

Volkswagen Financial Services Compañía Financiera S.A.

Estados financieros intermedios condensados por el período de tres meses finalizado el 31 de marzo de 2022 presentados en forma comparativa

Volkswagen Financial Services Compañía Financiera S.A.

Estados Financieros Condensados Intermedios

Correspondientes al período de tres meses finalizado
el 31 de marzo de 2022, presentados en forma comparativa

Índice

Estado de Situación Financiera condensado intermedio

Estado de Resultados condensado intermedio

Estado de Cambios en el Patrimonio condensado intermedio

Estado de Flujo de Efectivo condensado intermedio

Notas a los estados financieros condensados intermedios

Anexos

Reseña Informativa

Informe de la Comisión Fiscalizadora

Informes de revisión de los auditores independientes sobre estados financieros intermedios condensados

Volkswagen Financial Services Compañía Financiera S.A.

ESTADO DE SITUACIÓN FINANCIERA condensado intermedio al 31 de marzo de 2022 presentado en forma comparativa (en miles de pesos en moneda constante – Nota 2)

Conceptos	Notas	Anexos	31/03/2022	31/12/2021
ACTIVO				
Efectivo y depósitos en bancos	7		258.783	315.382
Entidades financieras y corresponsales			258.783	315.382
Banco Central de la República Argentina (B.C.R.A.)			141.193	58.397
Otras del país y del exterior			<u>117.590</u>	<u>256.985</u>
Otros activos financieros	8		156.955	248.562
Préstamos y otras financiaciones	9		16.595.012	18.080.449
Sector privado no financiero y residentes en el exterior			<u>16.595.012</u>	<u>18.080.449</u>
Activos entregados en garantía	28		2.743	821
Activos por impuestos a las ganancias corriente	10 d)		96.006	110.860
Propiedad y equipo	11		56.571	43.503
Activos intangibles	12		33.440	33.159
Activos por impuesto a las ganancias diferido	10 e)		573.984	606.728
Otros activos no financieros	13		<u>146.894</u>	<u>183.669</u>
TOTAL ACTIVO			<u>17.920.388</u>	<u>19.623.133</u>

Firmado a efectos de identificación
con nuestro informe de fecha 17/05/2022
PISTRELLI, HENRY MARTIN Y
ASOCIADOS S.R.L.
C.P.C.E.C.A.B.A. T° 1 – F° 13

Silvia Andrea De Vivo (Socia)
Contadora Pública (UBA)
C.P.C.E.C.A.B.A. T° 215 – F° 239

Juan Christian Kindt
Presidente

Véase nuestro informe de fecha
17 de mayo de 2022

Alejandro Mosquera
Por Comisión Fiscalizadora

Luis María Fernandez Aguirre
Sub Gerente General

Ricardo Auricchio
Vice Presidente

Volkswagen Financial Services Compañía Financiera S.A.

ESTADO DE SITUACIÓN FINANCIERA condensado intermedio al 31 de marzo de 2022 presentado en forma comparativa (en miles de pesos en moneda constante – Nota 2)

Conceptos	Notas	Anexos	31/03/2022	31/12/2021
PASIVO				
Otros pasivos financieros	14		917.404	767.785
Financiaci3nes recibidas de otras instituciones financieras	15		11.210.602	12.745.997
Obligaciones Negociables Emitidas	16		449.381	583.801
Provisiones	17	J	13.300	23.013
Otros pasivos no financieros	18		708.149	722.916
TOTAL PASIVO			13.298.836	14.843.512
PATRIMONIO NETO				
Capital social	19		897.000	897.000
Ajustes al capital			3.889.191	3.889.191
Resultados no asignados			(6.570)	22.159
Resultado del período / ejercicio			(158.069)	(28.729)
TOTAL PATRIMONIO NETO			4.621.552	4.779.621
TOTAL PASIVO Y PATRIMONIO NETO			17.920.388	19.623.133

Las notas y anexos que se acompañan son parte integrante de los presentes estados financieros.

Firmado a efectos de identificaci3n
con nuestro informe de fecha 17/05/2022
PISTRELLI, HENRY MARTIN Y
ASOCIADOS S.R.L.
C.P.C.E.C.A.B.A. T° 1 – F° 13

Silvia Andrea De Vivo (Socia)
Contadora P3blica (UBA)
C.P.C.E.C.A.B.A. T° 215 – F° 239

Juan Christian Kindt
Presidente

V3ase nuestro informe de fecha
17 de mayo de 2022

Alejandro Mosquera
Por Comisi3n Fiscalizadora

Luis Mar3a Fernandez Aguirre
Sub Gerente General

Ricardo Auricchio
Vice Presidente

Volkswagen Financial Services Compañía Financiera S.A.


ESTADO DE RESULTADOS condensado intermedio por el período de tres meses finalizado el 31 de marzo de 2022 presentado en forma comparativa (en miles de pesos en moneda constante – Nota 2)


Conceptos	Notas	Anexos	Acumulado al 31/03/2022	Acumulado al 31/03/2021
Ingresos por intereses	20		1.766.096	1.962.412
Egresos por intereses	21		(881.308)	(1.052.549)
Resultado neto por intereses			<u>884.788</u>	<u>909.863</u>
Egresos por comisiones	22		(33.982)	(23.970)
Resultado neto por comisiones			<u>(33.982)</u>	<u>(23.970)</u>
Diferencia de cotización de moneda extranjera	23		(7.832)	(4.416)
Otros ingresos operativos	24		58.637	6.321
Cargo por incobrabilidad		R	(71.349)	(41.756)
Ingreso operativo neto			<u>830.262</u>	<u>846.042</u>
Beneficios al personal	25		(97.940)	(105.775)
Gastos de administración	26		(98.854)	(115.142)
Depreciación y amortización de bienes	11 y 12		(12.042)	(9.717)
Otros gastos operativos	27		(163.140)	(186.256)
Resultado operativo			<u>458.286</u>	<u>429.152</u>
Resultado por posición monetaria neta			(586.675)	(490.669)
Resultado antes del impuesto a las ganancias			(128.389)	(61.517)
Impuesto a las ganancias	10		(29.680)	(28.177)
Resultado neto del período - (Pérdida)			<u>(158.069)</u>	<u>(89.694)</u>

Las notas y anexos que se acompañan son parte integrante de los presentes estados financieros.


Firmado a efectos de identificación
con nuestro informe de fecha 17/05/2022
PISTRELLI, HENRY MARTIN Y
ASOCIADOS S.R.L.
C.P.C.E.C.A.B.A. T° 1 – F° 13


Véase nuestro informe de fecha
17 de mayo de 2022


Silvia Andrea De Vivo (Socia)
Contadora Pública (UBA)
C.P.C.E.C.A.B.A. T° 215 – F° 239


Alejandro Mosquera
Por Comisión Fiscalizadora


Juan Christian Kindt
Presidente


Luis María Fernández Aguirre
Sub Gerente General


Ricardo Auricchio
Vice Presidente


Volkswagen Financial Services Compañía Financiera S.A.

ESTADO DE CAMBIOS EN EL PATRIMONIO condensado intermedio por el período de tres meses finalizado el 31 de marzo de 2022 (en miles de pesos en moneda constante – Nota 2)


Movimientos	Capital social Acciones en circulación	Ajustes al patrimonio	Ganancias reservadas		Resultados no asignados	Total Patrimonio Neto al 31/03/2022
			Reserva legal	Otros		
Saldos al comienzo del ejercicio reexpresados	897.000	3.889.191	-	-	(17.324)	4.768.867
Ajustes y reexpresiones retroactivas por implementación de la NIIF 9 - Punto 5.5 (Ver Nota 5)	-	-	-	-	10.754	10.754
Saldos al comienzo del ejercicio reexpresados	897.000	3.889.191	-	-	(6.570)	4.779.621
Resultado total integral del período	-	-	-	-	(158.069)	(158.069)
Resultado neto del período	-	-	-	-	(158.069)	(158.069)
Saldos al cierre del período finalizado el 31/03/2022	897.000	3.889.191	-	-	(164.639)	4.621.552

Las notas y anexos que se acompañan son parte integrante de los presentes estados financieros.

Firmado a efectos de identificación
con nuestro informe de fecha 17/05/2022
PISTRELLI, HENRY MARTIN Y
ASOCIADOS S.R.L.
C.P.C.E.C.A.B.A. T° 1 – F° 13




Silvia Andrea De Vivo (Socia)
Contadora Pública (UBA)
C.P.C.E.C.A.B.A. T° 215 – F° 239




Juan Christian Kindt
Presidente


Véase nuestro informe de fecha
17 de mayo de 2022



Alejandro Mosquera
Por Comisión Fiscalizadora



Luis María Fernández Aguirre
Sub Gerente General



Ricardo Auricchio
Vice Presidente


Volkswagen Financial Services Compañía Financiera S.A.


ESTADO DE CAMBIOS EN EL PATRIMONIO condensado intermedio por el período de tres meses finalizado el 31 de marzo de 2021 (en miles de pesos en moneda constante – Nota 2)

Movimientos	Capital social	Ajustes al patrimonio	Ganancias reservadas		Resultados no asignados	Total Patrimonio Neto al 31/03/2022
	Acciones en circulación		Reserva legal	Otros		
Saldos al comienzo del ejercicio reexpresados	897.000	8.338.735	568.416	2.345.168	(7.363.134)	4.786.185
Ajustes y reexpresiones retroactivas por implementación de la NIIF 9 - Punto 5.5 (Ver Nota 5)	-	-	-	-	22.159	22.159
Saldos al comienzo del ejercicio reexpresados	897.000	8.338.735	568.416	2.345.168	(7.340.975)	4.808.344
Resultado total integral del período	-	-	-	-	(89.694)	(89.694)
Resultado neto del período	-	-	-	-	(89.694)	(89.694)
Saldos al cierre del período finalizado el 31 de marzo de 2022	897.000	8.338.735	568.416	2.345.168	(7.430.669)	4.718.650


Las notas y anexos que se acompañan son parte integrante de los presentes estados financieros.

Firmado a efectos de identificación
con nuestro informe de fecha 17/05/2022
PISTRELLI, HENRY MARTIN Y
ASOCIADOS S.R.L.
C.P.C.E.C.A.B.A. T° 1 – F° 13



Silvia Andrea De Vivo (Socia)
Contadora Pública (UBA)
C.P.C.E.C.A.B.A. T° 215 – F° 239


Juan Christian Kindt
Presidente

Véase nuestro informe de fecha
17 de mayo de 2022


Alejandro Mosquera
Por Comisión Fiscalizadora


Luis María Fernández Aguirre
Sub Gerente General


Ricardo Auricchio
Vice Presidente

Volkswagen Financial Services Compañía Financiera S.A.

ESTADO DE FLUJO DE EFECTIVO condensado intermedio por el período de tres meses finalizado el 31 de marzo de 2022 presentado en forma comparativa (en miles de pesos en moneda constante – Nota 2)

Conceptos	Notas	31/03/2022	31/03/2021
Flujos de efectivo de las actividades operativas			
Resultado antes del Impuesto a las ganancias		(128.389)	(61.517)
Ajuste por el resultado monetario total del período		(586.675)	(490.669)
Ajustes para obtener los flujos provenientes de actividades operativas:			
Amortizaciones y desvalorizaciones		12.042	9.717
Cargo por incobrabilidad (Anexo "R")		71.349	41.756
Otros ajustes		662.643	595.240
Aumentos netos / (Diminuciones Netas) provenientes de activos operativos:			
Préstamos y otras financiaciones			
Sector privado no financiero y residentes en el exterior		1.399.276	(1.705.855)
Activos entregados en garantía		(1.922)	142
Otros activos		143.236	(43.758)
Disminuciones netas provenientes de pasivos operativos:			
Financiaciones recibidas del B.C.R.A. y otras instituciones financieras			
Sector financiero		(1.385.776)	-
Otros pasivos		(48.040)	(57.415)
Pago por Impuesto a las ganancias		-	(88.272)
Total de flujos de efectivo generados por / (utilizados en) las actividades operativas		137.744	(1.800.631)

Firmado a efectos de identificación
con nuestro informe de fecha 17/05/2022
PISTRELLI, HENRY MARTIN Y
ASOCIADOS S.R.L.
C.P.C.E.C.A.B.A. T° 1 – F° 13

Véase nuestro informe de fecha
17 de mayo de 2022

Silvia Andrea De Vivo (Socia)
Contadora Pública (UBA)
C.P.C.E.C.A.B.A. T° 215 – F° 239



Juan Christian Kindt
Presidente



Luis María Fernández Aguirre
Sub Gerente General



Alejandro Mosquera
Por Comisión Fiscalizadora



Ricardo Auricchio
Vice Presidente

Volkswagen Financial Services Compañía Financiera S.A.

ESTADO DE FLUJOS DE EFECTIVO condensado intermedio por el período de tres meses finalizado el 31 de marzo de 2022 presentado en forma comparativa (en miles de pesos en moneda constante – Nota 2)

Conceptos	Notas	31/03/2022	31/03/2021
Flujos de efectivo de las actividades de inversión			
Pagos:			
Compra de propiedad y equipo, activos intangibles y otros activos		(14.991)	(10.989)
Cobros:			
Venta de propiedad y equipo, activos intangibles y otros activos		-	5.185
Total de flujo de efectivo (utilizados en) las actividades de inversión		<u>(14.991)</u>	<u>(5.804)</u>
Flujos de efectivo de las actividades de financiación			
Pagos:			
Obligaciones Negociables interés		-	(96.500)
Obligaciones Negociables capital		(110.860)	(300.738)
Otros pagos relacionados con actividades de financiación		(422)	(617)
Total de flujo de efectivo (utilizados en) las actividades de financiación		<u>(111.282)</u>	<u>(397.855)</u>
Efecto de las variaciones del tipo de cambio sobre saldos de efectivo		<u>107</u>	<u>5.130</u>
Efecto del resultado monetario de efectivo		<u>(68.177)</u>	<u>(27.144)</u>
Total de la variación de los flujos de efectivo		<u>(56.599)</u>	<u>(155.577)</u>
(Disminución neta) / Aumento neto del efectivo		<u>(56.599)</u>	<u>(155.577)</u>
Efectivo al inicio del ejercicio	7	<u>315.382</u>	<u>305.870</u>
Efectivo al cierre del período	7	<u><u>258.783</u></u>	<u><u>150.294</u></u>

Las notas y anexos que se acompañan son parte integrante de los presentes estados financieros.

Firmado a efectos de identificación
con nuestro informe de fecha 17/05/2022
PISTRELLI, HENRY MARTIN Y
ASOCIADOS S.R.L.
C.P.C.E.C.A.B.A. T° 1 – F° 13

Silvia Andrea De Vivo (Socia)
Contadora Pública (UBA)
C.P.C.E.C.A.B.A. T° 215 – F° 239

Juan Christian Kindt
Presidente

Véase nuestro informe de fecha
17 de mayo de 2022

Alejandro Mosquera
Por Comisión Fiscalizadora

Luis María Fernández Aguirre
Sub Gerente General

Ricardo Auricchio
Vice Presidente

Volkswagen Financial Services Compañía Financiera S.A.

NOTAS A LOS ESTADOS FINANCIEROS CONDENSADOS INTERMEDIOS

al 31 de marzo de 2022 presentados en forma comparativa (en miles de pesos en moneda constante – Nota 2)

NOTA 1 - INFORMACIÓN GENERAL

1.1 DESCRIPCIÓN DE LA ACTIVIDAD DE LA ENTIDAD

Volkswagen Financial Services Compañía Financiera S.A., con domicilio legal en Avenida Córdoba 111 de la Ciudad Autónoma de Buenos Aires, su objeto es el de actuar como compañía financiera orientada a la financiación de individuos, empresas y concesionarios de la red Volkswagen, para la adquisición de automóviles de dicha marca, así como vehículos marca Audi, Man – VW Camiones y Buses y Ducati, y está autorizada para funcionar como entidad financiera por el Banco Central de la República Argentina (B.C.R.A.).

Dichas financiaciones son instrumentadas mediante líneas prendarias, líneas de leasing y líneas de capital de trabajo, estas últimas aplicables a los concesionarios para la adquisición de los vehículos a ser vendidos posteriormente al público.

En virtud de modificaciones en los acuerdos entre accionistas de fecha 23 de enero de 2020, Banco BBVA Argentina S.A. adquiere el poder de dirigir las actividades relevantes de Volkswagen Financial Services Compañía Financiera S.A. a partir del 1 de julio de 2019. Asimismo, Volkswagen Financial Services Holding Argentina S.R.L. mantiene influencia significativa en la Entidad y no un control conjunto a partir de esa fecha.

1.2 EVOLUCIÓN DE LA SITUACIÓN MACROECONÓMICA Y DEL SISTEMA FINANCIERO Y DE CAPITALES


En el segundo semestre de 2019, en el marco de un contexto político de elecciones generales nacionales y recambio de autoridades del Poder Ejecutivo Nacional, se inició un período de volatilidad significativa en los valores de mercado de instrumentos financieros públicos y privados, se comenzó con un proceso de ciertas reprogramaciones de vencimiento y canje de instrumentos de deuda pública y se observaron incrementos significativos en el riesgo país y en el tipo de cambio entre el peso argentino y el dólar estadounidense.

Durante los años 2020 y 2021, entre otras disposiciones, se introdujeron modificaciones relevantes al régimen fiscal, incluyendo cambios en el impuesto a las ganancias, retenciones vinculadas al comercio exterior, imposiciones a las adquisiciones de moneda extranjera para ahorro, y también se establecieron restricciones significativas para el acceso al mercado de cambios.


Al mismo tiempo, se continuó con el proceso de reestructuración de deuda pública, tanto bajo legislación local como extranjera. Entre las negociaciones llevadas adelante a la fecha de emisión de los presentes estados financieros, puede destacarse el acuerdo arribado por el Poder Ejecutivo Nacional y el Fondo Monetario Internacional respecto del endeudamiento del país con dicho organismo.


Firmado a efectos de identificación
con nuestro informe de fecha 17/05/2022
PISTRELLI, HENRY MARTIN Y
ASOCIADOS S.R.L.
C.P.C.E.C.A.B.A. T° 1 – F° 13


Véase nuestro informe de fecha
17 de mayo de 2022


Silvia Andrea De Vivo (Socia)
Contadora Pública (UBA)
C.P.C.E.C.A.B.A. T° 215 – F° 239


Alejandro Mosquera
Por Comisión Fiscalizadora


Juan Christian Kindt
Presidente


Luis María Fernández Aguirre
Sub Gerente General


Ricardo Auricchio
Vice Presidente

Volkswagen Financial Services Compañía Financiera S.A.

NOTAS A LOS ESTADOS FINANCIEROS CONDENSADOS INTERMEDIOS

al 31 de marzo de 2022 presentados en forma comparativa (en miles de pesos en moneda constante – Nota 2)

Particularmente, en lo que tiene que ver con el precio del dólar estadounidense, desde finales de 2019 comenzó a ampliarse significativamente la brecha entre el precio oficial de dólar estadounidense -utilizado principalmente para comercio exterior- y los valores alternativos que surgen a través de la operatoria bursátil y también respecto al valor no oficial, ubicándose la misma en alrededor del 70% a la fecha de emisión de los presentes estados financieros.

Si bien a la fecha de emisión de los presentes estados financieros ciertos niveles de volatilidad mencionados previamente han disminuido, el contexto macroeconómico nacional e internacional, genera cierto grado de incertidumbre respecto a su evolución futura, considerando también los efectos de la invasión de Rusia sobre Ucrania en el nivel de recuperación económica a nivel global, luego del efecto de la pandemia mencionada en la nota 1.3.

Por todo lo mencionado, la Gerencia de la Entidad monitorea permanentemente la evolución de las situaciones citadas en los mercados internacionales y a nivel local, para determinar las posibles acciones a adoptar e identificar eventuales impactos sobre su situación patrimonial y financiera, que pudieran corresponder reflejar en los estados financieros de períodos futuros.

1.3 EFECTOS DEL BROTE DE CORONAVIRUS (COVID-19)

A principios de marzo de 2020, la Organización Mundial de la Salud declaró al brote del coronavirus (COVID-19) como una pandemia. La situación de emergencia sobre la salud pública se expandió prácticamente en todo el mundo y los distintos países han tomado diversas medidas para hacerle frente. Esta situación y las medidas adoptadas han afectado significativamente la actividad económica internacional con impactos diversos en los distintos países y sectores de negocio.

Particularmente en la República Argentina, junto con las normas de protección de la salud, se adoptaron medidas fiscales y financieras para mitigar el impacto en la economía asociada a la pandemia, incluidas las medidas públicas de asistencia financiera directa para una parte de la población, como así también el establecimiento de disposiciones fiscales tanto para las personas como para las empresas.

Teniendo en cuenta la dimensión de la situación mencionada, la Dirección de la Entidad continúa evaluando los efectos que esta situación podría tener en sus operaciones y en la situación financiera y sus resultados.

1.4 LIBROS RUBRICADOS


A la fecha de emisión de los presentes estados financieros, los mismos se encuentran en proceso de transcripción al Libro Inventario y Balances de la Entidad.


NOTA 2 - BASES DE PREPARACIÓN


Los presentes estados financieros intermedios condensados correspondientes al 31 de marzo de 2022 y por el período de tres meses finalizados en esta fecha fueron confeccionados de acuerdo con el marco de información contable del


Firmado a efectos de identificación
con nuestro informe de fecha 17/05/2022
PISTRELLI, HENRY MARTIN Y
ASOCIADOS S.R.L.
C.P.C.E.C.A.B.A. T° 1 – F° 13


Véase nuestro informe de fecha
17 de mayo de 2022


Silvia Andrea De Vivo (Socia)
Contadora Pública (UBA)
C.P.C.E.C.A.B.A. T° 215 – F° 239


Alejandro Mosquera
Por Comisión Fiscalizadora


Juan Christian Kind
Presidente


Luis María Fernández Aguirre
Sub Gerente General


Ricardo Auricchio
Vice Presidente

Volkswagen Financial Services Compañía Financiera S.A.

NOTAS A LOS ESTADOS FINANCIEROS CONDENSADOS INTERMEDIOS

al 31 de marzo de 2022 presentados en forma comparativa (en miles de pesos en moneda constante – Nota 2)

B.C.R.A. que establece que las entidades bajo su supervisión presenten estados financieros preparados de acuerdo a las Normas Internacionales de Información Financiera (NIIF) emitidas por el Consejo de Normas Internacionales de Contabilidad (IASB, por su sigla en inglés).

Los criterios contables aplicados son consistentes con los considerados en los estados financieros al 31 de diciembre de 2021 con la siguiente excepción.

Deterioro de valor de activos financieros

Considerando lo establecido por la Comunicación “A” 7427, la Entidad ha optado por comenzar a aplicar a partir de los ejercicios iniciados el 1° de enero de 2022 la metodología de pérdida crediticia esperada, según la mencionada sección 5.5 de la NIIF 9 para la determinación de deterioro de activos financieros. A tales fines la NIIF 9 prevé un modelo de pérdidas crediticias esperadas, por el cual se clasifican los activos financieros en tres etapas de deterioro, basado en los cambios en la calidad crediticia desde su reconocimiento inicial, que dictan cómo una entidad mide las pérdidas por deterioro y aplica el método del interés efectivo.

Cabe señalar que, a través de la Comunicación “A” 6847, el B.C.R.A. estableció un criterio especial de medición para instrumentos de deuda del Sector Público no Financiero, que implica excluir transitoriamente dichos instrumentos del alcance de las disposiciones en materia de deterioro de valor de la NIIF 9. Si bien este criterio representa un apartamiento a las NIIF, la Entidad no cuenta con activos que encuadren dentro de esta excepción.

Por tratarse de un período intermedio, la Entidad optó por presentar información condensada, de acuerdo con los lineamientos de la NIC N° 34 “Información Financiera Intermedia”, por lo cual no se incluye toda la información requerida en la presentación de estados financieros completos bajo NIIF. En consecuencia, los presentes estados financieros deben ser leídos en conjunto con los estados financieros finalizados al 31 de diciembre de 2021.


Sin embargo, se incluyen notas que explican los eventos y transacciones que son significativas para el entendimiento de los cambios en la situación financiera desde el 31 de diciembre de 2021.

El estado intermedio de situación financiera condensado al 31 de marzo de 2022 se presenta en forma comparativa con datos al cierre de ejercicio finalizado al 31 de diciembre de 2021, mientras los estados intermedios condensados de resultados, de cambios en el patrimonio, de flujo de efectivo y las notas relacionadas por el período de los tres meses finalizados el 31 de marzo de 2022 se presentan en forma comparativa con saldos del mismo período del ejercicio anterior, los cuales fueron reexpresados en los términos de unidad de medida al 31 de marzo de 2022 de acuerdo con lo indicado en la norma.


Asimismo, el B.C.R.A. mediante las Comunicaciones “A” 6323 y 6324 estableció lineamientos para la elaboración y presentación de los estados financieros de las entidades financieras a partir de los ejercicios iniciados el 1° de enero de 2018, incluyendo los requerimientos adicionales de información, así como la información a ser presentada en forma de Anexos.


Firmado a efectos de identificación
con nuestro informe de fecha 17/05/2022
PISTRELLI, HENRY MARTIN Y
ASOCIADOS S.R.L.
C.P.C.E.C.A.B.A. T° 1 – F° 13


Véase nuestro informe de fecha
17 de mayo de 2022


Silvia Andrea De Vivo (Socia)
Contadora Pública (UBA)
C.P.C.E.C.A.B.A. T° 215 – F° 239


Alejandro Mosquera
Por Comisión Fiscalizadora


Juan Christian Kindt
Presidente


Luis María Fernández Aguirre
Sub Gerente General


Ricardo Auricchio
Vice Presidente

Volkswagen Financial Services Compañía Financiera S.A.

NOTAS A LOS ESTADOS FINANCIEROS CONDENSADOS INTERMEDIOS

al 31 de marzo de 2022 presentados en forma comparativa (en miles de pesos en moneda constante – Nota 2)

A los efectos de la información comparativa, se realizaron ciertas reclasificaciones en la información presentada en el ejercicio anterior, a fin de exponerlos sobre bases uniformes. La modificación de la información comparativa no implica cambios en las decisiones tomadas en base a ellas.

Los presentes estados financieros son aprobados por el Directorio de Volkswagen Financial Services Compañía Financiera S.A. el 17 de mayo de 2022.

Unidad de Medida

De acuerdo con lo mencionado en Nota 2 “Bases de preparación”, a los estados financieros al 31 de diciembre de 2021, la Entidad presenta todos los períodos reflejados en estos estados financieros en moneda homogénea al 31 de marzo de 2022.

NOTA 3 - MONEDA FUNCIONAL

La Entidad considera al peso como su moneda funcional y de presentación. Los montos se presentan en miles de pesos expresados en moneda constante, excepto que se indique lo contrario.

NOTA 4 - JUICIOS Y ESTIMACIONES CONTABLES

La preparación de estos estados financieros requiere que la Dirección realice juicios, estimaciones y supuestos que afectan la aplicación de las políticas contables y los montos de activos, pasivos, ingresos y gastos informados.

Las estimaciones y los supuestos asociados se basan en las expectativas y otros factores que se consideran razonables en las circunstancias, cuyos resultados constituyen la base de los juicios sobre el valor de los activos y pasivos que no surgen fácilmente de otras fuentes. Los resultados reales pueden diferir de estas estimaciones.

Las estimaciones y los supuestos subyacentes se revisan de forma continua. El efecto de las revisiones de las estimaciones contables se reconoce prospectivamente.

4.1 Juicios


La información sobre juicios realizados en la aplicación de políticas contables que tienen el efecto más importante sobre los importes reconocidos en los estados financieros se describe en la nota 5.

4.2 Premisas y estimaciones sobre incertidumbres


La información sobre premisas y estimaciones sobre incertidumbres que tienen un riesgo significativo de resultar en un ajuste material de los presentes estados financieros se incluye en las siguientes notas:


Firmado a efectos de identificación
con nuestro informe de fecha 17/05/2022
PISTRELLI, HENRY MARTIN Y
ASOCIADOS S.R.L.
C.P.C.E.C.A.B.A. T° 1 – F° 13


Véase nuestro informe de fecha
17 de mayo de 2022


Silvia Andrea De Vivo (Socia)
Contadora Pública (UBA)
C.P.C.E.C.A.B.A. T° 215 – F° 239


Alejandro Mosquera
Por Comisión Fiscalizadora


Juan Christian Kindt
Presidente


Luis María Fernández Aguirre
Sub Gerente General


Ricardo Auricchio
Vice Presidente

Volkswagen Financial Services Compañía Financiera S.A.

NOTAS A LOS ESTADOS FINANCIEROS CONDENSADOS INTERMEDIOS

al 31 de marzo de 2022 presentados en forma comparativa (en miles de pesos en moneda constante – Nota 2)

- Nota 29 - Instrumentos financieros, en relación con la determinación de los valores razonables de activos financieros Nivel 2 y 3.
- Nota 5 - Deterioro de activos financieros
- Nota 10 - Impuesto a las ganancias, en relación con la disponibilidad de futuras ganancias gravables contra las cuales pueden ser usados los activos por impuesto diferido.

Los juicios, estimaciones y supuestos contables significativos utilizados en la preparación de los presentes estados financieros son consistentes con los descriptos en la nota 5 a los estados financieros al 31 de diciembre de 2021, excepto en relación con la Previsión por riesgo de incobrabilidad y previsión por compromisos eventuales, de acuerdo con lo mencionado en la nota precedente.

La medición de las pérdidas por deterioro bajo la NIIF 9 en todas las categorías de activos financieros alcanzados requiere juicio, en particular, la estimación del monto y el momento de los flujos de efectivo futuros y valores de las garantías al determinar las pérdidas por deterioro, y la evaluación de un incremento significativo en el riesgo de crédito. Estas estimaciones están impulsadas por una serie de factores, cambios que pueden dar lugar a diferentes niveles de provisiones.

Los cálculos de PCE de la Entidad son resultados de modelos complejos con una serie de supuestos subyacentes con respecto a la elección de datos de entrada variables y sus interdependencias. En los modelos de PCE de la Entidad los principales juicios y estimaciones incluyen:

- El sistema de calificación crediticia interna de la Entidad, que asigna PD a las calificaciones individuales.
- Los criterios de la Entidad para evaluar si ha habido un incremento significativo en el riesgo de crédito.
- La segmentación de los activos financieros con características de riesgo similares cuando su PCE se evalúa de forma colectiva.
- Desarrollo de modelos PCE, incluidas las diversas fórmulas y la elección de inputs.
- Determinación de asociaciones entre escenarios macroeconómicos e inputs económicos, como los niveles de desempleo, y el efecto en PD, EAD y LGD.
- Selección de escenarios macroeconómicos prospectivos y sus ponderaciones de probabilidad.


La política de la Entidad es revisar periódicamente sus modelos y calibrar cuando sea necesario.

NOTA 5 - POLÍTICAS CONTABLES SIGNIFICATIVAS


La Entidad ha aplicado de manera consistente las políticas contables descriptas en la Nota 5 a los estados financieros al 31 de diciembre de 2021, en todos los períodos presentados en estos estados financieros.


Firmado a efectos de identificación
con nuestro informe de fecha 17/05/2022
PISTRELLI, HENRY MARTIN Y
ASOCIADOS S.R.L.
C.P.C.E.C.A.B.A. T° 1 – F° 13


Véase nuestro informe de fecha
17 de mayo de 2022


Silvia Andrea De Vivo (Socia)
Contadora Pública (UBA)
C.P.C.E.C.A.B.A. T° 215 – F° 239


Alejandro Mosquera
Por Comisión Fiscalizadora


Juan Christian Kindt
Presidente


Luis María Fernández Aguirre
Sub Gerente General


Ricardo Auricchio
Vice Presidente

Volkswagen Financial Services Compañía Financiera S.A.

NOTAS A LOS ESTADOS FINANCIEROS CONDENSADOS INTERMEDIOS

al 31 de marzo de 2022 presentados en forma comparativa (en miles de pesos en moneda constante – Nota 2)

La Comunicación “A” 6938 emitida el 19 de marzo de 2020 y sus posteriores actualizaciones (“A” 7121 y “A” 7189 emitidas el 30 de septiembre de 2020 y el 28 de diciembre de 2020, respectivamente), establecieron de manera provisoria nuevos parámetros con los que son clasificados los deudores hasta el 31 de marzo de 2021, lo cual representó un nuevo criterio de reconocimiento de provisiones por riesgo de incobrabilidad a partir del 31 de marzo de 2020.

Por su parte, la Comunicación “A” 7245 emitida el 25 de marzo de 2021, estableció un esquema de ajuste gradual de los plazos de mora admitidos para clasificar a los deudores correspondientes a la cartera de consumo y vivienda en situación 1, 2 y 3 hasta el 31 de mayo de 2021. A partir del 1 de junio de 2021 la clasificación de deudores deberá realizarse conforme a los criterios generales de mora previamente vigentes.

Cambios normativos introducidos en este ejercicio

Nueva política contable sobre deterioro de activos financieros no medidos a valor razonable con cambios en resultados

- Descripción general de los principios de las pérdidas crediticias esperadas

La Entidad reconoce una corrección de valor por pérdidas crediticias esperadas sobre todas las exposiciones crediticias no medidas a valor razonable con cambios en resultados, como ser los préstamos y otros instrumentos de deuda medidos a costo amortizado, los instrumentos de deuda medidos a valor razonable con cambios en otros resultados integrales, los compromisos de préstamo y los contratos de garantía financiera (no medidos a valor razonable con cambios en resultados), los activos de contratos y las cuentas por cobrar por arrendamientos. No se reconoce deterioro sobre los instrumentos deuda del sector público no financiero ni sobre los instrumentos de patrimonio.

La corrección de valor por pérdidas crediticias esperadas se basa en las pérdidas crediticias que se espera que surjan durante la vida de un activo (pérdidas crediticias esperadas durante el tiempo de vida de un activo), a menos que no haya habido un incremento significativo del riesgo crediticio desde el reconocimiento inicial, en cuyo caso la corrección de valor se basa en las pérdidas crediticias esperadas de 12 meses, excepto las cuentas por cobrar por arrendamientos que se mide siempre por un monto equivalente a las pérdidas crediticias esperadas para toda la vida del instrumento.


Las pérdidas crediticias esperadas de 12 meses es la porción de las pérdidas crediticias esperadas durante el tiempo de vida del activo que proceden de sucesos de incumplimiento sobre un instrumento financiero que son posibles dentro de los 12 meses posteriores a la fecha de presentación.


Las pérdidas crediticias esperadas durante el tiempo de vida del activo y las pérdidas crediticias esperadas de 12 meses se calculan sobre una base individual o colectiva según la naturaleza de la cartera de instrumentos financieros.

La Entidad adoptó una política para evaluar, al final de cada período de reporte, si hubo un incremento significativo del riesgo crediticio de un instrumento financiero desde el reconocimiento inicial considerando el cambio en el riesgo de que el incumplimiento ocurra durante la vida restante del instrumento financiero.

Firmado a efectos de identificación
con nuestro informe de fecha 17/05/2022
PISTRELLI, HENRY MARTIN Y
ASOCIADOS S.R.L.
C.P.C.E.C.A.B.A. T° 1 – F° 13

Véase nuestro informe de fecha
17 de mayo de 2022


Silvia Andrea De Vivo (Socia)
Contadora Pública (UBA)
C.P.C.E.C.A.B.A. T° 215 – F° 239


Alejandro Mosquera
Por Comisión Fiscalizadora



Juan Christian Kindt
Presidente



Luis María Fernández Aguirre
Sub Gerente General



Ricardo Auricchio
Vice Presidente

Volkswagen Financial Services Compañía Financiera S.A.

NOTAS A LOS ESTADOS FINANCIEROS CONDENSADOS INTERMEDIOS

al 31 de marzo de 2022 presentados en forma comparativa (en miles de pesos en moneda constante – Nota 2)

De acuerdo con el proceso mencionado anteriormente, la Entidad agrupa sus préstamos en Etapa 1, Etapa 2 y Etapa 3 y activos financieros comprados u originados con deterioro de valor crediticio, como se describe a continuación:

Etapa 1: Cuando los préstamos se reconocen por primera vez, la Entidad reconoce una corrección de valor según las pérdidas crediticias esperadas de 12 meses. Los préstamos de Etapa 1 también incluyen líneas de crédito en las que el riesgo crediticio mejoró dentro de los parámetros establecidos por la Entidad y el préstamo se reclasificó de otra Etapa.

Etapa 2: Cuando un préstamo muestra un incremento significativo en el riesgo crediticio desde el reconocimiento inicial, la Entidad registra una corrección de valor por pérdidas crediticias esperadas durante el tiempo de vida del activo. Los préstamos de la Etapa 2 también incluyen líneas de crédito en las que el riesgo crediticio mejoró dentro de los parámetros establecidos por la Entidad y el préstamo se reclasificó de la Etapa 3.

Etapa 3: Los préstamos cuyo valor crediticio está deteriorado. La Entidad registra una corrección de valor por las pérdidas crediticias esperadas durante el tiempo de vida del activo.

Activos financieros comprados u originados con deterioro de valor crediticio: Los activos financieros comprados u originados con deterioro de valor crediticio son activos financieros que tienen un deterioro crediticio en el momento del reconocimiento inicial. Los activos financieros comprados u originados con deterioro de valor crediticio se registran al valor razonable al momento del reconocimiento inicial y los ingresos por intereses se reconocen posteriormente según una tasa de interés efectiva ajustada por calidad crediticia. La corrección de valor de las pérdidas crediticias esperadas sólo se reconoce o desafecta en la medida en que haya un cambio posterior en las pérdidas crediticias esperadas.

En el caso de los activos financieros para los que la Entidad no tiene expectativas razonables de recuperar el importe adeudado en parte o en su totalidad, se reduce el importe en libros bruto del activo financiero. Esto se considera una baja en cuentas (parcial) del activo financiero.

- El cálculo de las pérdidas crediticias esperadas

Los parámetros clave para el cálculo de las pérdidas crediticias esperadas son los siguientes:

Probabilidad de incumplimiento (PD): es una estimación de la probabilidad de incumplimiento durante un cierto horizonte de tiempo. Un incumplimiento puede ocurrir únicamente en un cierto momento durante el período evaluado si la línea de crédito no se dio de baja antes y todavía forma parte de la cartera.

Exposición al incumplimiento (EAD): es una estimación de la exposición en una fecha de incumplimiento futura, considerando los cambios esperados en la exposición después de la fecha de presentación, que incluyen la cancelación del capital y los intereses, ya sean programados por el contrato o de alguna otra manera, los desembolsos esperados sobre las líneas de crédito comprometidas y los intereses devengados de los pagos atrasados.

Pérdida dado el incumplimiento (LGD): es una estimación de la pérdida que surge en el caso en el que ocurra un incumplimiento en un cierto tiempo. Se basa en la diferencia entre los flujos de fondos contractuales y los que esperaríamos.

Firmado a efectos de identificación
con nuestro informe de fecha 17/05/2022
PISTRELLI, HENRY MARTIN Y
ASOCIADOS S R.L.
C.P.C.E.C.A.B.A. T° 1 – F° 13



Silvia Andrea De Vivo (Socia)
Contadora Pública (UBA)
C.P.C.E.C.A.B.A. T° 215 – F° 239



Juan Christian Kindt
Presidente



Luis María Fernández Aguirre
Sub Gerente General

Véase nuestro informe de fecha
17 de mayo de 2022



Alejandro Mosquera
Por Comisión Fiscalizadora



Ricardo Auricchio
Vice Presidente

Volkswagen Financial Services Compañía Financiera S.A.

NOTAS A LOS ESTADOS FINANCIEROS CONDENSADOS INTERMEDIOS

al 31 de marzo de 2022 presentados en forma comparativa (en miles de pesos en moneda constante – Nota 2)

recibir el prestamista, que incluyen la realización de una garantía o mejoras crediticias relacionadas con el préstamo. Por lo general, se expresa como un porcentaje de la exposición al incumplimiento.

Cuando se estiman las pérdidas crediticias esperadas, la Entidad calcula dichos parámetros para cada uno de los tres escenarios (uno favorable, uno ácido y otro medio) ponderados según sus probabilidades de ocurrencia estimadas y descuenta el resultante de la multiplicación de los parámetros antes mencionados por la tasa de interés efectiva determinada en el momento del reconocimiento inicial.

- Medición de las pérdidas crediticias esperadas

Las pérdidas crediticias esperadas es un promedio ponderado que se determina considerando:

- Activos financieros que no están deteriorados a la fecha de cierre: el valor presente de la diferencia entre los flujos de fondos adeudados al Banco determinado sobre bases contractuales y los flujos de fondos que la Entidad espera recibir;
- Activos financieros que están deteriorados a la fecha de cierre: es la diferencia entre el valor contable (antes de provisiones) y el valor presente estimado de los flujos futuros de fondos;
- Compromisos de préstamo no desembolsados: el valor presente de la diferencia entre los flujos de fondos contractuales si la Entidad otorga el préstamo y los flujos de fondos que la Entidad espera recibir;
- Contratos de garantías financieras: los pagos esperados a reembolsar al tenedor de la garantía menos cualquier monto que la Entidad espere recuperar.

Cómo se reflejan los escenarios económicos en el cálculo de PCE

Sobre la base de teorías y análisis económicos, las variables macroeconómicas más directamente relevantes para explicar y predecir los parámetros de riesgo seleccionados incluyen:


- El ingreso neto de hogares, empresas o administraciones públicas.
- El monto de los pagos de capital e intereses de préstamos pendientes.

La Entidad aproxima estas variables empleando un indicador representativo de escenarios macroeconómicos brindados por el departamento de investigación económica del BBVA.


Solo se puede emplear un único indicador específico para cada una de las dos variables y solo se deben elegir indicadores macroeconómicos clave como primera opción: a) el uso del Crecimiento del PBI Real puede percibirse como el único "factor" suficiente necesario para captar la influencia de todo el escenario macroeconómico posiblemente relevante sobre la PD interna; o b) el uso de la tasa de interés a corto plazo más representativa o el tipo de cambio expresado en términos reales.


Firmado a efectos de identificación
con nuestro informe de fecha 17/05/2022
PISTRELLI, HENRY MARTIN Y
ASOCIADOS S.R.L.
C.P.C.E.C.A.B.A. T° 1 – F° 13


Véase nuestro informe de fecha
17 de mayo de 2022


Silvia Andrea De Vivo (Socia)
Contadora Pública (UBA)
C.P.C.E.C.A.B.A. T° 215 – F° 239


Alejandro Mosquera
Por Comisión Fiscalizadora


Juan Christian Kindt
Presidente


Luis María Fernández Aguirre
Sub Gerente General


Ricardo Auricchio
Vice Presidente

Volkswagen Financial Services Compañía Financiera S.A.

NOTAS A LOS ESTADOS FINANCIEROS CONDENSADOS INTERMEDIOS

al 31 de marzo de 2022 presentados en forma comparativa (en miles de pesos en moneda constante – Nota 2)

Se prefiere el crecimiento del PBI real frente a cualquier otro indicador, no solo porque es el indicador más integral del ingreso y la actividad económica, sino también porque es la variable central en la generación de escenarios macroeconómicos.

- Enfoque de múltiples escenarios bajo la NIIF 9

La NIIF 9 exige calcular una medición ponderada de la probabilidad objetiva de PCE, evaluando una serie de posibles resultados, incluidas predicciones de futuras condiciones económicas.

- Aplicaciones / Bajas

Los activos financieros se cancelan parcialmente o por completo sólo cuando la Entidad no tiene expectativas razonables de recuperar un activo financiero o una parte del activo financiero. Si el importe por cancelar es mayor que la corrección de valor por pérdidas acumuladas, la diferencia primero se trata como una adición a la corrección de valor que luego se aplica contra el importe en libros bruto.

- Activos financieros deteriorados

A cada fecha de cierre, la Entidad evalúa si un activo medido a su costo amortizado y un instrumento financiero de deuda (activo financiero) medido a valor razonable con cambios en ORI se encuentra deteriorado. Un activo financiero está deteriorado cuando ha ocurrido uno o más eventos que tienen un efecto negativo en los flujos de fondos estimados del activo financiero.

Evidencia de que un activo financiero está deteriorado incluye los siguientes datos observables:


- dificultades financieras significativas del deudor o emisor,
- incumplimiento contractual,
- reestructuración de un préstamo en condiciones que el Banco no otorgaría de otra forma,
- es probable que el deudor entre en bancarrota u otra forma de reorganización financiera,
- desaparición de un mercado activo para un título debido a dificultades financieras del emisor.


- Efectos del comienzo de la aplicación de la sección 5.5 de la NIIF 9


A continuación, se expone el impacto en los resultados no asignados de la transición a la metodología de pérdida crediticia esperada (PCE) establecida en la sección 5.5 de la NIIF 9 mencionada en la sección previa:


Firmado a efectos de identificación
con nuestro informe de fecha 17/05/2022
PISTRELLI, HENRY MARTIN Y
ASOCIADOS S.R.L.
C.P.C.E.C.A.B.A. T° 1 – F° 13


Véase nuestro informe de fecha
17 de mayo de 2022


Silvia Andrea De Vivo (Socia)
Contadora Pública (UBA)
C.P.C.E.C.A.B.A. T° 215 – F° 239


Alejandro Mosquera
Por Comisión Fiscalizadora


Juan Christian Kindt
Presidente


Luis María Fernández Aguirre
Sub Gerente General


Ricardo Auricchio
Vice Presidente

Volkswagen Financial Services Compañía Financiera S.A.

NOTAS A LOS ESTADOS FINANCIEROS CONDENSADOS INTERMEDIOS

al 31 de marzo de 2022 presentados en forma comparativa (en miles de pesos en moneda constante – Nota 2)

	Resultados no asignados
Saldo al 31 de diciembre de 2020 bajo normativa B.C.R.A.	(7.363.134)
Reconocimiento de PCE bajo NIIF 9	34.083
Impuesto diferido relacionado	(11.924)
Saldo de apertura en virtud de PCE bajo NIIF 9 (1° de enero de 2021)	(7.340.975)
Cambio total en el patrimonio debido a la adopción de la PCE de la NIIF 9	22.159
Saldo al 31 de diciembre de 2021 bajo normativa B.C.R.A.	(17.329)
Reconocimiento de PCE bajo NIIF 9	14.812
Impuesto diferido relacionado	(4.058)
Saldo de apertura en virtud de PCE bajo NIIF 9 (1° de enero de 2022)	(6.575)
Cambio total en el patrimonio debido a la adopción de la PCE de la NIIF 9	10.754


A continuación, se presenta una conciliación entre los saldos a la fecha de transición de las provisiones por incobrabilidad determinados conforme a la normativa anterior y los nuevos saldos de provisiones calculados conforme a PCE:

	Previsión BCRA al 31 de diciembre de 2021	Re-mediación	PCE bajo NIIF 9 al 1° de enero de 2022
Préstamos y otras financiaciones	(407.929)	14.812	(422.741)
Total	(407.929)	14.812	(422.741)


	Previsión BCRA al 31 de diciembre de 2020	Re-mediación	PCE bajo NIIF 9 al 1° de enero de 2021
Préstamos y otras financiaciones	(423.803)	34.083	(389.720)
Total	(423.803)	34.083	(389.720)


Firmado a efectos de identificación
con nuestro informe de fecha 17/05/2022
PISTRELLI, HENRY MARTIN Y
ASOCIADOS S.R.L.
C.P.C.E.C.A.B.A. T° 1 – F° 13


Véase nuestro informe de fecha
17 de mayo de 2022


Silvia Andrea De Vivo (Socia)
Contadora Pública (UBA)
C.P.C.E.C.A.B.A. T° 215 – F° 239


Alejandro Mosquera
Por Comisión Fiscalizadora


Juan Christian Kindt
Presidente


Luis María Fernández Aguirre
Sub Gerente General


Ricardo Auricchio
Vice Presidente

Volkswagen Financial Services Compañía Financiera S.A.

NOTAS A LOS ESTADOS FINANCIEROS CONDENSADOS INTERMEDIOS

al 31 de marzo de 2022 presentados en forma comparativa (en miles de pesos en moneda constante – Nota 2)

NOTA 6 - CAMBIOS EN POLÍTICAS CONTABLES Y NUEVAS NIIF EMITIDAS AÚN NO VIGENTES PARA ENTIDADES FINANCIERAS

Adopción de nuevas NIIF:

De acuerdo con lo establecido por la Comunicación “A” 6114 del BCRA, a medida que se aprueben nuevas NIIF, haya modificaciones o derogación de las vigentes y, una vez que estos cambios sean adoptados a través de Circulares de Adopción de la Federación Argentina de Consejos Profesionales de Ciencias Económicas (FACPCE), el B.C.R.A. se expedirá acerca de su aprobación para las entidades financieras. Con carácter general, no se admitirá la aplicación anticipada de ninguna NIIF, a menos que en oportunidad de adoptarse, se admita específicamente.

Las normas e interpretaciones emitidas, pero no efectivas a la fecha de emisión de los presentes estados financieros se exponen a continuación. La Entidad adoptará estas normas, si fueran aplicables, cuando las mismas sean efectivas:

a) **Modificaciones a la NIC 1: clasificación de pasivos corrientes y no corrientes:**

El IASB publicó enmiendas a los párrafos 69 y 76 de la NIC 1 para especificar los requisitos para clasificar los pasivos en corrientes y no corrientes. Dichas enmiendas aclaran cuestiones relacionadas con el derecho a diferir el vencimiento de los pasivos y sobre clasificación de los derivados implícitos. Asimismo, aclara que en los casos en que una opción de conversión se clasifique como un pasivo o parte de un pasivo, la transferencia de instrumentos de patrimonio constituiría la liquidación del pasivo con el fin de clasificarlo como corriente o no corriente. La vigencia de estas enmiendas corresponde a ejercicios que se inicien a partir del 1° de enero de 2023. La Entidad no espera que tenga impactos significativos en los estados financieros.

b) **Modificación a la NIC 1 y Declaración de práctica 2 de las NIIF – Revelaciones de políticas contables:**


Estas modificaciones requieren que una entidad revele sus políticas contables materiales en vez de sus políticas contables significativas. Adicionalmente dentro de las modificaciones fueron incluidas explicaciones de cómo una entidad puede identificar una política contable material junto con ejemplos de cuando una política contable puede ser material. Para ello, se ha desarrollado una guía con explicaciones y ejemplos denominada “los cuatro pasos del proceso de materialidad” descrito en la Declaración de práctica 2. Esta norma es efectiva a partir del 1° de enero de 2023. La Entidad no espera que tenga un impacto significativo en los Estados financieros.

c) **Modificación a la NIC 8 “Políticas Contables, Cambios en las Estimaciones Contables y Errores” – Definición de estimaciones contables:**


Estas modificaciones clarifican la distinción entre cambios en estimaciones contables y cambios en políticas contables y corrección de errores. También clarifican cómo una entidad utiliza técnicas de valuación y datos de entrada para desarrollar estimaciones contables. La modificación a esta norma clarifica que el efecto en una estimación contable por un cambio en un dato de entrada o un cambio en una técnica de valuación son cambios de estimaciones contables


Firmado a efectos de identificación
con nuestro informe de fecha 17/05/2022
PISTRELLI, HENRY MARTIN Y
ASOCIADOS S.R.L.
C.P.C.E.C.A.B.A. T° 1 – F° 13


Véase nuestro informe de fecha
17 de mayo de 2022


Silvia Andrea De Vito (Socia)
Contadora Pública (UBA)
C.P.C.E.C.A.B.A. T° 215 – F° 239


Alejandro Mosquera
Por Comisión Fiscalizadora


Juan Christian Kindt
Presidente


Luis María Fernández Aguirre
Sub Gerente General


Ricardo Auricchio
Vice Presidente

Volkswagen Financial Services Compañía Financiera S.A.

NOTAS A LOS ESTADOS FINANCIEROS CONDENSADOS INTERMEDIOS

al 31 de marzo de 2022 presentados en forma comparativa (en miles de pesos en moneda constante – Nota 2)

si ellas no surgen de la corrección de un error del período anterior. La definición anterior de cambios en las estimaciones contables especificaba que estos cambios podían resultar de nueva información o nuevos desarrollos. Por lo tanto, esos cambios no son correcciones de errores. Esta norma es efectiva a partir del 1° de enero de 2023. La Entidad no espera que tenga un impacto significativo en los Estados financieros.

d) NIIF 17 Contratos de Seguros:

En mayo de 2017, el IASB emitió la NIIF 17 “Contratos de Seguros” (NIIF 17), un nuevo estándar contable integral para los contratos de seguro, que cubre el reconocimiento y la medición, presentación y divulgación. Una vez efectiva, la NIIF 17 reemplazará a la NIIF 4. La NIIF 17 se aplica a todos los tipos de contratos de seguro (es decir, vida, no vida, seguros directos y reaseguros), independientemente del tipo de entidades que los emitan. En junio de 2020, el IASB emitió modificaciones a la NIIF 17. Estas modificaciones incluyeron cambiar la fecha de vigencia a 2023. Esta norma no es aplicable a la Entidad.

e) Modificación a la NIC 12 – Impuesto Diferido relacionado con los activos y pasivos derivados de una transacción única:

En mayo de 2021, el Consejo emitió modificaciones a la NIC 12, que restringen el alcance de la excepción de reconocimiento inicial bajo la NIC 12, para que ya no se aplique a transacciones que den lugar a diferencias temporales iguales imponibles y deducibles. Las modificaciones aclaran que cuando los pagos que liquidan un pasivo son deducibles para efectos fiscales, es cuestión de juicio si dichas deducciones son atribuibles para efectos fiscales al pasivo reconocido en los estados financieros o al componente de activo relacionado. Este juicio es importante para determinar si existen diferencias temporarias en el reconocimiento inicial del activo y pasivo. Estas modificaciones son efectivas a partir del 1° de enero de 2023. La Entidad no espera que tenga un impacto significativo en los Estados financieros


NOTA 7 - EFECTIVO Y DEPÓSITOS EN BANCOS

El saldo de Efectivo y depósitos en bancos computado a los efectos de la preparación del Estado de flujos de efectivo incluye los siguientes conceptos:


	<u>31/03/2022</u>	<u>31/12/2021</u>
B.C.R.A.	141.193	58.397
Otras entidades del país y del exterior	<u>117.590</u>	<u>256.985</u>
	<u>258.783</u>	<u>315.382</u>


Firmado a efectos de identificación
con nuestro informe de fecha 17/05/2022
PISTRELLI, HENRY MARTIN Y
ASOCIADOS S.R.L.
C.P.C.E.C.A.B.A. T° 1 – F° 13


Véase nuestro informe de fecha
17 de mayo de 2022


Silvia Andrea De Vivo (Socia)
Contadora Pública (UBA)
C.P.C.E.C.A.B.A. T° 215 – F° 239


Alejandro Mosquera
Por Comisión Fiscalizadora


Juan Christian Kindt
Presidente


Luis María Fernández Aguirre
Sub Gerente General


Ricardo Auricchio
Vice Presidente

Volkswagen Financial Services Compañía Financiera S.A.

NOTAS A LOS ESTADOS FINANCIEROS CONDENSADOS INTERMEDIOS

al 31 de marzo de 2022 presentados en forma comparativa (en miles de pesos en moneda constante – Nota 2)

NOTA 8 - OTROS ACTIVOS FINANCIEROS

La composición de Otros activos financieros es la siguiente:

	<u>31/03/2022</u>	<u>31/12/2021</u>
Medidos a costo amortizado		
Cuentas por cobrar	151.645	242.733
Deudores varios	5.310	5.829
	<u>156.955</u>	<u>248.562</u>

NOTA 9 - PRÉSTAMOS Y OTRAS FINANCIACIONES


La Entidad mantiene los préstamos y otras financiaciones bajo un modelo de negocios cuyo objetivo es cobrar los flujos de fondos contractuales. En consecuencia, mide los préstamos y otras financiaciones a su costo amortizado, excepto que las condiciones de los mismos no cumplan con el criterio de “sólo pago de principal e intereses”, en cuyo caso los mide a valor razonable con cambios en resultados.

Los préstamos y otras financiaciones clasificados considerando su forma de medición es la siguiente:

	<u>31/03/2022</u>	<u>31/12/2021</u>
Medidos a costo amortizado	16.948.745	18.503.190
Menos:		
Previsión por riesgo de incobrabilidad (Anexo “R”)	(353.733)	(422.741)
	<u>16.595.012</u>	<u>18.080.449</u>

Firmado a efectos de identificación
con nuestro informe de fecha 17/05/2022
PISTRELLI, HENRY MARTIN Y
ASOCIADOS S.R.L.
C.P.C.E.C.A.B.A. T° 1 – F° 13


Véase nuestro informe de fecha
17 de mayo de 2022




Silvia Andrea De Vivo (Socia)
Contadora Pública (UBA)
C.P.C.E.C.A.B.A. T° 215 – F° 239



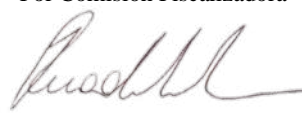
Alejandro Mosquera
Por Comisión Fiscalizadora



Juan Christian Kindt
Presidente



Luis María Fernández Aguirre
Sub Gerente General



Ricardo Auricchio
Vice Presidente

Volkswagen Financial Services Compañía Financiera S.A.

NOTAS A LOS ESTADOS FINANCIEROS CONDENSADOS INTERMEDIOS

al 31 de marzo de 2022 presentados en forma comparativa (en miles de pesos en moneda constante – Nota 2)

NOTA 9 - PRÉSTAMOS Y OTRAS FINANCIACIONES (cont.)

La información sobre concentración de préstamos y otras financiaciones se presenta en el Anexo C. La conciliación de la información incluida en dicho Anexo con los saldos contables se muestra a continuación.

	<u>31/03/2022</u>	<u>31/12/2021</u>
Total Anexos B y C	18.054.489	19.483.433
Más:		
Intereses y otros conceptos devengados a cobrar de activos financieros con deterioro de valor crediticio	3.283	-
Menos:		
Previsión por riesgo de incobrabilidad (Anexo "R")	(353.733)	(422.741)
Ajuste por tasa de interés efectiva	(1.109.027)	(980.243)
Total préstamos y otras financiaciones	<u>16.595.012</u>	<u>18.080.449</u>

a) Sector privado no financiero y residentes en el exterior

La composición del rubro es la siguiente

	<u>31/03/2022</u>	<u>31/12/2021</u>
Prendarios	17.678.204	19.211.942
Arrendamientos financieros (Nota 32)	379.568	271.491
Menos:		
Previsión por riesgo de incobrabilidad (Anexo "R")	(353.733)	(422.741)
Ajuste por tasa de interés efectiva	(1.109.027)	(980.243)
Total	<u>16.595.012</u>	<u>18.080.449</u>


La composición por tipo de cartera es la siguiente:

	<u>31/03/2022</u>	<u>31/12/2021</u>
Cartera comercial	7.001.271	7.937.119
Cartera consumo y vivienda	11.053.218	11.546.314
Total	<u>18.054.489</u>	<u>19.483.433</u>


La clasificación de los préstamos y otras financiaciones por situación crediticia (determinada según los criterios dispuestos por el B.C.R.A.) y de las garantías recibidas se informa en el Anexo B.


Firmado a efectos de identificación
con nuestro informe de fecha 17/05/2022
PISTRELLI, HENRY MARTIN Y
ASOCIADOS S.R.L.
C.P.C.E.C.A.B.A. T° 1 – F° 13


Véase nuestro informe de fecha
17 de mayo de 2022


Silvia Andrea De Vivo (Socia)
Contadora Pública (UBA)
C.P.C.E.C.A.B.A. T° 215 – F° 239


Alejandro Mosquera
Por Comisión Fiscalizadora


Juan Christian Kindt
Presidente


Luis María Fernández Aguirre
Sub Gerente General


Ricardo Auricchio
Vice Presidente

Volkswagen Financial Services Compañía Financiera S.A.

NOTAS A LOS ESTADOS FINANCIEROS CONDENSADOS INTERMEDIOS

al 31 de marzo de 2022 presentados en forma comparativa (en miles de pesos en moneda constante – Nota 2)

NOTA 10 - IMPUESTO A LAS GANANCIAS

a) Tasa del impuesto a las ganancias

La Ley N° 27.430, modificada con posterioridad por la Ley de Solidaridad Social y Reactivación Productiva en el marco de la Emergencia Pública (la “Ley de Emergencia Económica”), estableció las siguientes tasas del impuesto a las ganancias:

- 30% para los ejercicios fiscales que se inicien a partir del 1° de enero de 2018 y al 25% para los ejercicios fiscales que se inicien a partir del 2022; y
- los dividendos distribuidos a personas humanas y beneficiarios del exterior a partir de los ejercicios indicados estarán gravados con una tasa del 7% y 13%, respectivamente.

Posteriormente, la Ley N° 27.630 promulgada el 16 de junio de 2021, dejó sin efecto la reducción generalizada de las alícuotas explicadas anteriormente, e introdujo un sistema de alícuotas por escalas que estará vigente para los ejercicios iniciados a partir del 1 de enero de 2021, como sigue:

Ganancia neta imponible acumulada		Importe a pagar \$	Más el %	Sobre el excedente de \$
Desde \$	Hasta \$			
\$ 0	\$ 5.000.000	\$ 0	25%	\$ 0
\$ 5.000.001	\$ 50.000.000	\$ 1.250.000	30%	\$ 5.000.000
\$ 50.000.001	Sin tope	\$ 14.750.000	35%	\$ 50.000.000

Los montos previstos en esta escala se ajustarán anualmente a partir del 1° de enero de 2022, en función de la variación del índice de precios al consumidor nivel general (IPC) medidas a octubre de cada año.

Asimismo, quedó unificada en el 7% la tasa aplicable a los dividendos sobre utilidades generadas en ejercicios iniciados a partir del 1 de enero de 2018.


Como consecuencia de la modificación mencionada, al 31 de marzo de 2022 el impuesto corriente fue medido aplicando las tasas progresivas sobre el resultado gravado determinado a dicha fecha, mientras que los saldos por impuesto diferido fueron medidos aplicando la tasa progresiva que se espera esté en vigencia cuando las diferencias temporarias vayan a revertirse.

b) Ajuste por inflación impositivo


La mencionada Ley N° 27.430, con las modificaciones de la Ley de Emergencia Económica, estableció la obligatoriedad de la aplicación del ajuste por inflación siguiendo el procedimiento de la Ley del Impuesto a las


Firmado a efectos de identificación
con nuestro informe de fecha 17/05/2022
PISTRELLI, HENRY MARTIN Y
ASOCIADOS S.R.L.
C.P.C.E.C.A.B.A. T° 1 – F° 13


Véase nuestro informe de fecha
17 de mayo de 2022


Silvia Andrea De Vivo (Socia)
Contadora Pública (UBA)
C.P.C.E.C.A.B.A. T° 215 – F° 239


Alejandro Mosquera
Por Comisión Fiscalizadora


Juan Christian Kindt
Presidente


Luis María Fernández Aguirre
Sub Gerente General


Ricardo Auricchio
Vice Presidente

Volkswagen Financial Services Compañía Financiera S.A.

NOTAS A LOS ESTADOS FINANCIEROS CONDENSADOS INTERMEDIOS

al 31 de marzo de 2022 presentados en forma comparativa (en miles de pesos en moneda constante – Nota 2)

ganancias, a partir del ejercicio en el cual se cumplieran las condiciones de la ley, lo que se verificó en el ejercicio cerrado el 31 de diciembre de 2019.

En función de la metodología de transición prevista en la norma impositiva, el efecto del ajuste por inflación impositivo (positivo o negativo), se imputa al resultado gravado en seis cuotas anuales a partir del año al cual corresponde el cálculo. A partir del ejercicio iniciado el 1 de enero de 2021, el efecto del ajuste por inflación impositivo se imputa al resultado gravado del mismo ejercicio.

El efecto del ajuste por inflación impositivo fue reconocido como sigue:

Ejercicio fiscal	Impacto del ajuste por inflación	Efecto diferido en la base imponible - base anual	Efecto reconocido en el resultado impositivo del ejercicio			Monto Remanente al 31/03/2022	Diferido
			31/12/2019	31/12/2020	31/12/2021		
31/12/2019	736.562	122.760	36.828	36.828	42.966	337.591	118.157
31/12/2020	737.250	122.875	-	37.010	42.726	462.580	161.903
Total							280.060

c) Cargo por impuesto a las ganancias

El cargo por impuesto a las ganancias se compone de los siguientes conceptos:

	<u>31/03/2022</u>
Impuesto corriente	-
Exceso / (Defecto) impuesto a las ganancias del ejercicio anterior	3.064
Impuesto diferido	<u>(32.744)</u>
Cargo por impuesto a las ganancias	<u>(29.680)</u>


d) Activo por Impuesto a las ganancias corriente

La composición del rubro es la siguiente:


	<u>31/03/2022</u>
Anticipos	70.669
Saldo a favor de la IG	14.985
Percepciones y retenciones	<u>10.352</u>
Total	<u>96.006</u>


Firmado a efectos de identificación
con nuestro informe de fecha 17/05/2022
PISTRELLI, HENRY MARTIN Y
ASOCIADOS S R.L.
C.P.C.E.C.A.B.A. T° 1 – F° 13


Véase nuestro informe de fecha
17 de mayo de 2022


Silvia Andrea De Vivo (Socia)
Contadora Pública (UBA)
C.P.C.E.C.A.B.A. T° 215 – F° 239


Alejandro Mosquera
Por Comisión Fiscalizadora


Juan Christian Kindt
Presidente


Luis María Fernández Aguirre
Sub Gerente General


Ricardo Auricchio
Vice Presidente

Volkswagen Financial Services Compañía Financiera S.A.

NOTAS A LOS ESTADOS FINANCIEROS CONDENSADOS INTERMEDIOS

al 31 de marzo de 2022 presentados en forma comparativa (en miles de pesos en moneda constante – Nota 2)

e) Impuesto a las ganancias diferido

La composición y la evolución de activo y pasivo por impuesto a las ganancias diferido se informan a continuación:

Concepto	31/12/2021	Cambios reconocidos en resultados	31/03/2022
Previsiones por riesgo de incobrabilidad	140.649	(17.214)	123.435
Provisiones	22.233	(5.951)	16.282
Arrendamientos	(13.017)	(844)	(13.861)
Propiedad y equipo	(12.424)	(4.437)	(16.861)
Ajuste por inflación impositivo	349.931	(69.871)	280.060
Quebranto impositivo	119.356	65.573	184.929
Total	606.728	(32.744)	573.984


NOTA 11 - PROPIEDAD Y EQUIPO


La evolución del rubro se detalla a continuación:


Concepto	Valor de origen al 31/12/2021	Vida útil total estimada en años			Depreciación			Acumulada al cierre	Valor residual al 31/03/2022
					Altas	Bajas	Acumulada al 31/12/2021		
Mobiliario e Instalaciones	55.691	10	-	-	29.209	-	1.392	30.601	25.090
Máquinas y equipos	32.086	3 y 5	-	-	29.356	-	462	29.818	2.268
Vehículos	21.287	5	-	-	6.996	-	514	7.510	13.777
Inmuebles Adquiridos por arrendamientos (Nota 32)	71.972	-	10.618	-	71.972	(10.400)	5.582	67.154	15.436
Total	181.036		10.618	-	137.533	(10.400)	7.950	135.083	56.571


Firmado a efectos de identificación con nuestro informe de fecha 17/05/2022
 PISTRELLI, HENRY MARTIN Y ASOCIADOS S.R.L.
 C.P.C.E.C.A.B.A. T° 1 – F° 13


Véase nuestro informe de fecha 17 de mayo de 2022


 Silvia Andrea De Vivo (Socia)
 Contadora Pública (UBA)
 C.P.C.E.C.A.B.A. T° 215 – F° 239


 Alejandro Mosquera
 Por Comisión Fiscalizadora


 Juan Christian Kindt
 Presidente


 Luis María Fernández Aguirre
 Sub Gerente General


 Ricardo Auricchio
 Vice Presidente

Volkswagen Financial Services Compañía Financiera S.A.

NOTAS A LOS ESTADOS FINANCIEROS CONDENSADOS INTERMEDIOS

al 31 de marzo de 2022 presentados en forma comparativa (en miles de pesos en moneda constante – Nota 2)

NOTA 12 - ACTIVOS INTANGIBLES

La evolución del rubro se detalla a continuación:

Concepto	Valor de origen al 31/12/2021	Vida útil total estimada en años	Altas	Bajas	Amortización			Valor residual al 31/03/2022	
					Acumulada al 31/12/2021	Baja	Del período		
Licencias	56.643	1 y 5	4.373	-	23.484	-	4.092	27.576	33.440
Total	56.643	1 y 5	4.373	-	23.484	-	4.092	27.576	33.440

NOTA 13 - OTROS ACTIVOS NO FINANCIEROS

La composición del rubro es la siguiente:

	31/03/2022	31/12/2021
Pagos efectuados por adelantado	33.687	39.604
Anticipos de impuestos	24.437	40.489
Bienes adquiridos en defensa de crédito	4.375	4.375
Otros bienes diversos	84.395	99.201
Total	146.894	183.669

NOTA 14 - OTROS PASIVOS FINANCIEROS

Los otros pasivos financieros se miden a su costo amortizado y su composición es la siguiente:

	31/03/2022	31/12/2021
Recaudaciones y otras cobranzas por cuenta de terceros	902.429	767.785
Arrendamientos financieros a pagar (Nota 32)	14.975	-
Total	917.404	767.785

Firmado a efectos de identificación
con nuestro informe de fecha 17/05/2022
PISTRELLI, HENRY MARTIN Y
ASOCIADOS S.R.L.
C.P.C.E.C.A.B.A. T° 1 – F° 13

Véase nuestro informe de fecha
17 de mayo de 2022

Silvia Andrea De Vivo (Socia)
Contadora Pública (UBA)
C.P.C.E.C.A.B.A. T° 215 – F° 239

Alejandro Mosquera
Por Comisión Fiscalizadora

Juan Christian Kindt
Presidente

Luis María Fernández Aguirre
Sub Gerente General

Ricardo Auricchio
Vice Presidente

Volkswagen Financial Services Compañía Financiera S.A.

NOTAS A LOS ESTADOS FINANCIEROS CONDENSADOS INTERMEDIOS

al 31 de marzo de 2022 presentados en forma comparativa (en miles de pesos en moneda constante – Nota 2)

NOTA 15 – FINANCIACIONES RECIBIDAS DE OTRAS INSTITUCIONES FINANCIERAS

Las financiaciones recibidas de otras instituciones financieras se miden a su costo amortizado y su composición es la siguiente:

	31/03/2022	31/12/2021
Banco BBVA Argentina (Nota 31)	5.090.331	5.533.131
Otras financiaciones de entidades financieras	6.120.271	7.212.866
Total	11.210.602	12.745.997

NOTA 16 - OBLIGACIONES NEGOCIABLES

Con fecha 7 de diciembre de 2017, los Accionistas de la Entidad, reunidos en Asamblea General Extraordinaria, autorizaron la emisión de Obligaciones Negociables por hasta un monto total en circulación de capital de V.N. \$ 2.000.000.000 o su equivalente en otras monedas en el marco de un Programa Global según la Ley N° 23.576 y normas modificatorias, complementarias y reglamentarias.

Asimismo, en Asamblea General de Accionistas se aprobó la solicitud del ingreso al régimen de oferta pública para la creación de dicho programa ante la Comisión Nacional de Valores. La misma fue aprobada por el directorio de CNV con fecha 14 de junio de 2018 a través del expediente N° 447/18.

Al 31 de marzo de 2022 el detalle de las series vigentes de las obligaciones negociables emitidas es el siguiente:

Detalle	Fecha de Emisión	V.N. \$	Fecha de Vencimiento	Tasa de Interés	Pago de Interés	V.N. \$ Residual al 31/03/2022	V.N. \$ Residual al 31/12/21
Clase 8 Tasa UVA	30/09/2020	5.158	30/03/2023	0%	Trimestral	443.439	348.209
Total Capital						443.439	348.209
Intereses a Pagar						5.942	235.592
Total Capital e Intereses						449.381	583.801

Respecto a la aplicación de los fondos, los mismos se aplicaron para la cancelación de pasivos financieros y para el otorgamiento de préstamos para la adquisición de automotores.

Firmado a efectos de identificación
con nuestro informe de fecha 17/05/2022
PISTRELLI, HENRY MARTIN Y
ASOCIADOS S.F.L.
C.P.C.E.C.A.B.A. T° 1 – F° 13

Silvia Andrea De Vivo (Socia)
Contadora Pública (UBA)
C.P.C.E.C.A.B.A. T° 215 – F° 239



Juan Christian Kindt
Presidente

Véase nuestro informe de fecha
17 de mayo de 2022

Alejandro Mosquera
Por Comisión Fiscalizadora



Ricardo Auricchio
Vice Presidente



Luis María Fernández Aguirre
Sub Gerente General

Volkswagen Financial Services Compañía Financiera S.A.

NOTAS A LOS ESTADOS FINANCIEROS CONDENSADOS INTERMEDIOS

al 31 de marzo de 2022 presentados en forma comparativa (en miles de pesos en moneda constante – Nota 2)

NOTA 17 – PROVISIONES

La composición y evolución de las provisiones reconocidas contablemente se incluyen en el Anexo J.

Por provisiones de juicios de terceros

Las provisiones de juicios de terceros incluyen los montos relacionados con juicios vigentes con terceros y concesionarios que se estima que generará salidas probables de recursos las cuales son cuantificables. Su naturaleza es de origen comercial con un plazo de cancelación menor a 12 meses por un monto de \$ 7.375 y mayor a 12 meses por \$ 5.925 (\$ 5.301 y \$ 17.712 en moneda constante al 31 de diciembre de 2021).

NOTA 18 - OTROS PASIVOS NO FINANCIEROS

	31/03/2022	31/12/2021
Remuneraciones y cargas sociales	220.776	206.801
Impuestos a pagar	192.247	171.858
Retenciones sobre remuneraciones	4.254	5.032
Otros pasivos no financieros	290.872	339.225
Total	708.149	722.916

NOTA 19 - CAPITAL SOCIAL

La composición del rubro es la siguiente:


Acciones				Capital social	
Clase	Cantidad	Valor nominal por acción	Votos por acción	Acciones en circulación	Integrado
A	439.530	1	1	439.530	439.530
B	457.470	1	1	457.470	457.470
Total	897.000			897.000	897.000

NOTA 20 - INGRESOS POR INTERESES


	31/03/2022	31/03/2021
Por préstamos y otras financiaciones		
Prendarios	1.730.190	1.926.907
Arrendamientos financieros	34.207	31.254
Sector financiero	1.699	4.251
Total	1.766.096	1.962.412


Firmado a efectos de identificación
con nuestro informe de fecha 17/05/2022
PISTRELLI, HENRY MARTIN Y
ASOCIADOS S.P.L.
C.P.C.E.C.A.B.A. T° 1 – F° 13


Véase nuestro informe de fecha
17 de mayo de 2022


Silvia Andrea De Vivo (Socia)
Contadora Pública (UBA)
C.P.C.E.C.A.B.A. T° 215 – F° 239


Alejandro Mosquera
Por Comisión Fiscalizadora


Juan Christian Kindt
Presidente


Luis María Fernández Aguirre
Sub Gerente General


Ricardo Auricchio
Vice Presidente

Volkswagen Financial Services Compañía Financiera S.A.

NOTAS A LOS ESTADOS FINANCIEROS CONDENSADOS INTERMEDIOS

al 31 de marzo de 2022 presentados en forma comparativa (en miles de pesos en moneda constante – Nota 2)

NOTA 21 - EGRESOS POR INTERESES

	31/03/2022	31/03/2021
Por financiaciones recibidas de otras instituciones financieras	820.414	873.733
Por otros pasivos financieros	60.894	178.816
Total	881.308	1.052.549

NOTA 22 - EGRESOS POR COMISIONES

	31/03/2022	31/03/2021
Otras comisiones	33.982	23.970
Total	33.982	23.970

NOTA 23 - DIFERENCIA DE COTIZACIÓN DE MONEDA EXTRANJERA

	31/03/2022	31/03/2021
Diferencia de cambio	(7.832)	(4.416)
Total	(7.832)	(4.416)

NOTA 24 - OTROS INGRESOS OPERATIVOS

	31/03/2022	31/03/2021
Previsiones desafectadas	54.246	-
Intereses punitorios	2.672	62
Créditos recuperados	258	1.228
Por venta de propiedad y equipo	-	3.516
Otros	1.461	1.515
Total	58.637	6.321

Firmado a efectos de identificación
con nuestro informe de fecha 17/05/2022
PISTRELLI, HENRY MARTIN Y
ASOCIADOS S.R.L.
C.P.C.E.C.A.B.A. T° 1 – F° 13

Véase nuestro informe de fecha
17 de mayo de 2022

Silvia Andrea De Vivo (Socia)
Contadora Pública (UBA)
C.P.C.E.C.A.B.A. T° 215 – F° 239

Alejandro Mosquera
Por Comisión Fiscalizadora

Juan Christian Kindt
Presidente

Luis María Fernández Aguirre
Sub Gerente General

Ricardo Auricchio
Vice Presidente

Volkswagen Financial Services Compañía Financiera S.A.

NOTAS A LOS ESTADOS FINANCIEROS CONDENSADOS INTERMEDIOS

al 31 de marzo de 2022 presentados en forma comparativa (en miles de pesos en moneda constante – Nota 2)

NOTA 25 - BENEFICIOS AL PERSONAL

	31/03/2022	31/03/2021
Remuneraciones y provisión vacaciones	78.199	89.869
Cargas Sociales	18.727	15.225
Indemnizaciones y gratificaciones	105	54
Servicios al personal	909	627
Total	97.940	105.775

NOTA 26 - GASTOS DE ADMINISTRACIÓN

	31/03/2022	31/03/2021
Servicios administrativos contratados	59.289	67.059
Impuestos	22.309	27.849
Otros honorarios	8.658	3.901
Propaganda y publicidad	2.343	2.037
Gastos de mantenimiento, conservación y reparaciones	-	1.971
Honorarios a Directores y Síndicos	839	957
Seguros	710	664
Representación, viáticos y movilidad	766	1.173
Electricidad y comunicaciones	487	326
Papelería y útiles	-	150
Otros	3.453	9.055
Total	98.854	115.142

NOTA 27 - OTROS GASTOS OPERATIVOS

	31/03/2022	31/03/2021
Impuesto sobre los ingresos brutos	133.711	147.528
Gastos operativos bancarios	14.214	23.714
Cargo por provisiones de juicio (Anexo J)	4.108	2.170
Intereses sobre el pasivo por arrendamiento (Nota 32)	422	617
Cargos a favor del B.C.R.A.	107	65
Otros	10.908	12.162
Total	163.140	186.256

Firmado a efectos de identificación
con nuestro informe de fecha 17/05/2022
PISTRELLI, HENRY MARTIN Y
ASOCIADOS S.R.L.
C.P.C.E.C.A.B.A. T° 1 – F° 13

Véase nuestro informe de fecha
17 de mayo de 2022

Silvia Andrea De Vivo (Socia)
Contadora Pública (UBA)
C.P.C.E.C.A.B.A. T° 215 – F° 239

Alejandro Mosquera
Por Comisión Fiscalizadora

Juan Christian Kindt
Presidente

Luis María Fernandez Aguirre
Sub Gerente General

Ricardo Auricchio
Vice Presidente

Volkswagen Financial Services Compañía Financiera S.A.

NOTAS A LOS ESTADOS FINANCIEROS CONDENSADOS INTERMEDIOS

al 31 de marzo de 2022 presentados en forma comparativa (en miles de pesos en moneda constante – Nota 2)

NOTA 28 - ACTIVOS ENTREGADOS EN GARANTÍA

La Entidad mantiene los siguientes activos con disponibilidad restringida:

<u>Motivo de la restricción</u>	<u>31/03/2022</u>	<u>31/03/2021</u>
Depósitos en garantía - alquileres	2.743	821
Total	2.743	821

NOTA 29 - VALOR RAZONABLE DE INSTRUMENTOS FINANCIEROS

a) Valor razonable de Activos y Pasivos no medidos a valor razonable

A continuación, se describen las metodologías y supuestos utilizados para determinar los valores razonables de los instrumentos financieros no registrados a su valor razonable en los presentes estados financieros:

- Instrumentos cuyo valor razonable es similar al valor en libros: para los activos y pasivos financieros que son líquidos o tienen vencimientos a corto plazo (menor a tres meses), se consideró que el valor en libros es similar al valor razonable.
- Instrumentos financieros de tasa fija o variable: el valor razonable de los activos financieros se determinó descontando los flujos de fondos futuros a las tasas de mercado corrientes ofrecidas, para cada ejercicio, para instrumentos financieros de similares características. El valor razonable estimado de los depósitos o deudas con tasa de interés fija se determinó descontando los flujos de fondos futuros mediante la utilización de tasas de interés de mercado para imposiciones o colocaciones con vencimientos similares a las de la cartera de la Entidad.

La jerarquía de valor razonable de los activos y pasivos no medidos a valor razonable al 31 de marzo de 2022 se detalla a continuación:

	Valor contable	Valor razonable total	Valor razonable Nivel 1	Valor razonable Nivel 2	Valor razonable Nivel 3
Activos Financieros					
Préstamos y otras financiaciones	16.948.745	16.577.676	-	16.577.676	-
Pasivos financieros					
Financiaciones recibidas de otras instituciones financieras	11.210.602	11.073.091	-	11.073.091	-
Obligaciones negociables emitidas	449.381	450.458	-	450.458	-

Firmado a efectos de identificación
con nuestro informe de fecha 17/05/2022
PISTRELLI, HENRY MARTIN Y
ASOCIADOS S.R.L.
C.P.C.E.C.A.B.A. T° 1 – F° 13

Véase nuestro informe de fecha
17 de mayo de 2022

Silvia Andrea De Vivo (Socia)
Contadora Pública (UBA)
C.P.C.E.C.A.B.A. T° 215 – F° 239

Alejandro Mosquera
Por Comisión Fiscalizadora

Juan Christian Kindt
Presidente

Luis María Fernández Aguirre
Sub Gerente General

Ricardo Auricchio
Vice Presidente

Volkswagen Financial Services Compañía Financiera S.A.

NOTAS A LOS ESTADOS FINANCIEROS CONDENSADOS INTERMEDIOS

al 31 de marzo de 2022 presentados en forma comparativa (en miles de pesos en moneda constante – Nota 2)

La jerarquía de valor razonable de los activos y pasivos no medidos a valor razonable al 31 de diciembre de 2021 se detalla a continuación:

	Valor contable	Valor razonable total	Valor razonable Nivel 1	Valor razonable Nivel 2	Valor razonable Nivel 3
Activos Financieros					
Préstamos y otras financiaciones	18.473.566	18.166.004	-	18.166.004	-
Pasivos financieros					
Financ. recibidas de otras instituciones financieras	12.745.997	12.597.612	-	12.597.612	-
Obligaciones negociables emitidas	583.801	462.622	-	462.622	-

Se define valor razonable de un activo o pasivo financiero, en una fecha dada, al importe que podría ser recibido al vender un activo o pagado para transferir un pasivo entre dos partes independientes que actúen en libre mercado.

La referencia más objetiva y habitual del valor razonable de un activo o pasivo financiero es el precio que se pagaría por él en un mercado organizado, transparente y profundo, es decir su precio de cotización o precio de mercado.

En el caso de que no sea posible obtener un precio de mercado, se determina un valor razonable utilizando técnicas de valoración de mejores prácticas de mercado, como por ejemplo el descuento de flujos de fondos a partir de una curva de rendimientos correspondientes a la misma clase y tipo de instrumento, o en caso que no exista una curva de mercado con las mismas características del bono se calcula el valor técnico o se toma el último precio de mercado y se devengan los intereses hasta la fecha de valuación (el que sea más representativo para la especie).

En línea con el estándar contable se establece una clasificación en tres niveles de los instrumentos financieros. Esta clasificación se realiza fundamentalmente basándose en la observabilidad de los inputs necesarios para calcular dicho valor razonable, definiendo los siguientes niveles:

- Nivel 1: Instrumentos financieros que se valoran con precios cotizados en un mercado activo. Mercado activo se refiere a un mercado que permite la observación de precios representativos con suficiente frecuencia y volumen diario.
- Nivel 2: Instrumentos financieros con que no cuentan con un mercado activo, pero que son susceptibles de ser valorados mediante inputs observables de mercado.

Firmado a efectos de identificación
con nuestro informe de fecha 17/05/2022
PISTRELLI, HENRY MARTIN Y
ASOCIADOS S.R.L.
C.P.C.E.C.A.B.A. T° 1 – F° 13

Véase nuestro informe de fecha
17 de mayo de 2022

Silvia Andrea De Vivo (Socia)
Contadora Pública (UBA)
C.P.C.E.C.A.B.A. T° 215 – F° 239

Alejandro Mosquera
Por Comisión Fiscalizadora

Juan Christian Kindt
Presidente

Luis María Fernández Aguirre
Sub Gerente General

Ricardo Auricchio
Vice Presidente

Volkswagen Financial Services Compañía Financiera S.A.

NOTAS A LOS ESTADOS FINANCIEROS CONDENSADOS INTERMEDIOS

al 31 de marzo de 2022 presentados en forma comparativa (en miles de pesos en moneda constante – Nota 2)

- Nivel 3: Valoración mediante modelos en los que se utilizan variables no obtenidas de datos observables en el mercado.

NOTA 30 - INFORMACION POR SEGMENTOS

La Entidad presenta información a la máxima autoridad en la toma de decisiones operativas en base a los siguientes segmentos de operación:

- Personas: el segmento Personas agrupa las operaciones de los clientes individuales. Los productos más utilizados por éstos incluyen préstamos prendarios.
- Empresas: el segmento Empresas (concesionarios) agrupa las operaciones realizadas por las grandes, medianas, micro y pequeñas empresas, que toman la asistencia crediticia ofrecida por la Entidad, además de servicios transaccionales.
- Tesorería: incluye funciones centrales y actividades de inversión, operaciones de cambio, y operaciones de fondeo que no pueden ser atribuidos directamente a los segmentos mencionados anteriormente.
- Otros: incluye operaciones centralizadas sin asignar a ningún segmento en particular.

Firmado a efectos de identificación
con nuestro informe de fecha 17/05/2022
PISTRELLI, HENRY MARTIN Y
ASOCIADOS S.R.L.
C.P.C.E.C.A.B.A. T° 1 – F° 13



Silvia Andrea De Vivo (Socia)
Contadora Pública (UBA)
C.P.C.E.C.A.B.A. T° 215 – F° 239



Juan Christian Kindt
Presidente

Véase nuestro informe de fecha
17 de mayo de 2022



Alejandro Mosquera
Por Comisión Fiscalizadora



Ricardo Auricchio
Vice Presidente



Luis María Fernández Aguirre
Sub Gerente General

Volkswagen Financial Services Compañía Financiera S.A.

NOTAS A LOS ESTADOS FINANCIEROS CONDENSADOS INTERMEDIOS

al 31 de marzo de 2022 presentados en forma comparativa (en miles de pesos en moneda constante – Nota 2)

NOTA 30 - INFORMACION POR SEGMENTOS (cont.)

La información por el período de tres meses finalizado el 31 de marzo de 2022 se presenta a continuación:

	Segmento personas	Segmento empresas	Tesorería	Otros	Total al 31/03/2022
Ingresos netos por intereses y similares	962.587	801.809	(879.608)	-	884.788
Egresos netos por comisiones	-	(10.476)	(23.506)	-	(33.982)
Diferencia de cambio neta	-	-	-	(7.832)	(7.832)
Otros ingresos operativos	57.050	116	-	1.471	58.637
Total de ingresos operativos antes de la pérdida por deterioro de activos financieros	1.019.637	791.449	(903.114)	(6.361)	901.611
Cargos por incobrabilidad netos generados por préstamos	(73.868)	2.519	-	-	(71.349)
Subtotal	945.769	793.968	(903.114)	(6.361)	830.262
Total de gastos operativos	(83.954)	(60.556)	(15.903)	(211.563)	(371.976)
Resultado Monetario	(668.294)	(561.039)	638.153	4.495	(586.675)
Ganancia (pérdida) antes del Impuesto a las ganancias	193.521	172.383	(280.864)	(213.429)	(128.389)
Impuesto a las ganancias	44.737	39.850	(64.928)	(49.339)	(29.680)
Ganancia / (Pérdida) neta	238.258	212.233	(345.792)	(262.768)	(158.069)

Firmado a efectos de identificación
con nuestro informe de fecha 17/05/2022
PISTRELLI, HENRY MARTIN Y
ASOCIADOS S.R.L.
C.P.C.E.C.A.B.A. T° 1 – F° 13



Silvia Andrea De Vivo (Socia)
Contadora Pública (UBA)
C.P.C.E.C.A.B.A. T° 215 – F° 239



Juan Christian Kindt
Presidente

Véase nuestro informe de fecha
17 de mayo de 2022



Alejandro Mosquera
Por Comisión Fiscalizadora



Luis María Fernández Aguirre
Sub Gerente General



Ricardo Auricchio
Vice Presidente

Volkswagen Financial Services Compañía Financiera S.A.

NOTAS A LOS ESTADOS FINANCIEROS CONDENSADOS INTERMEDIOS

al 31 de marzo de 2022 presentados en forma comparativa (en miles de pesos en moneda constante – Nota 2)

NOTA 30 - INFORMACION POR SEGMENTOS (cont.)

La información por el período de tres meses finalizado el 31 de marzo de 2021 se presenta a continuación:

	Segmento personas	Segmento empresas	Tesorería	Otros	Total al 31/03/2021
Ingresos netos por intereses y similares	1.098.524	859.635	(1.048.296)	-	909.863
Egresos netos por comisiones	-	(11.327)	(12.643)	-	(23.970)
Diferencia de cambio neta	-	-	-	(4.416)	(4.416)
Otros ingresos operativos	1.238	82	-	5.001	6.321
Total de ingresos operativos antes de la pérdida por deterioro de activos financieros	1.099.762	848.390	(1.060.939)	585	887.798
Cargos por incobrabilidad netos generados por préstamos	(14.634)	(27.122)	-	-	(41.756)
Subtotal	1.085.128	821.268	(1.060.939)	585	846.042
Total de gastos operativos	(94.037)	(64.629)	(29.013)	(229.217)	(416.896)
Resultado Monetario	(629.231)	(475.987)	614.894	(338)	(490.663)
Ganancia (pérdida) antes del Impuesto a las ganancias	361.860	280.652	(475.058)	(228.971)	(61.517)
Impuesto a las ganancias	165.743	128.548	(217.592)	(104.877)	(28.177)
Ganancia / (Pérdida) neta	527.603	409.200	(692.650)	(333.847)	(89.694)

Firmado a efectos de identificación
con nuestro informe de fecha 17/05/2022
PISTRELLI, HENRY MARTIN Y
ASOCIADOS S.R.L.
C.P.C.E.C.A.B.A. T° 1 – F° 13



Silvia Andrea De Vivo (Socia)
Contadora Pública (UBA)
C.P.C.E.C.A.B.A. T° 215 – F° 239



Juan Christian Kindt
Presidente

Véase nuestro informe de fecha
17 de mayo de 2022



Alejandro Mosquera
Por Comisión Fiscalizadora



Ricardo Auricchio
Vice Presidente



Luis María Fernández Aguirre
Sub Gerente General

Volkswagen Financial Services Compañía Financiera S.A.

NOTAS A LOS ESTADOS FINANCIEROS CONDENSADOS INTERMEDIOS

al 31 de marzo de 2022 presentados en forma comparativa (en miles de pesos en moneda constante – Nota 2)

NOTA 30 - INFORMACION POR SEGMENTOS (cont.)

La información al 31 de marzo de 2022 se presenta a continuación:

	Segmento personas	Segmento empresas	Tesorería	Otros sin distribución	Total
Préstamos	7.775.297	8.819.715	-	-	16.595.012
Otros activos	64.091	134.450	261.464	865.371	1.325.376
Total activo	7.839.388	8.954.165	261.464	865.371	17.920.388
Otros pasivos	(69.517)	(940.807)	(11.599.048)	(689.464)	(13.298.836)
Total pasivo	(69.517)	(940.807)	(11.599.048)	(689.464)	(13.298.836)

La información al 31 de diciembre de 2021 se presenta a continuación:

	Segmento personas	Segmento empresas	Tesorería	Otros sin distribución	Total
Préstamos	8.096.481	9.983.968	-	-	18.080.449
Otros activos	122.608	179.893	319.286	920.897	1.542.684
Total activo	8.219.089	10.163.861	319.286	920.897	19.623.133
Otros pasivos	(54.900)	(855.898)	(13.310.500)	(622.214)	(14.843.512)
Total pasivo	(54.900)	(855.898)	(13.310.500)	(622.214)	(14.843.512)

NOTA 31 – PARTES RELACIONADAS

a) Ejerce control, control conjunto o influencia significativa sobre la Entidad

Al 31 de marzo de 2022, BBVA Argentina S.A. posee el 51% de las acciones y votos, y VWFS Holding el 49% restante.

b) Personal clave de la Dirección y Alta Gerencia

b.1) Remuneraciones del personal clave de la Dirección y Alta Gerencia

Firmado a efectos de identificación
con nuestro informe de fecha 17/05/2022
PISTRELLI, HENRY MARTIN Y
ASOCIADOS S.R.L.
C.P.C.E.C.A.B.A. T° 1 – F° 13

Véase nuestro informe de fecha
17 de mayo de 2022

Silvia Andrea De Vivo (Socia)
Contadora Pública (UBA)
C.P.C.E.C.A.B.A. T° 215 – F° 239

Alejandro Mosquera
Por Comisión Fiscalizadora

Juan Christian Kindt
Presidente

Luis María Fernández Aguirre
Sub Gerente General

Ricardo Auricchio
Vice Presidente

Volkswagen Financial Services Compañía Financiera S.A.

NOTAS A LOS ESTADOS FINANCIEROS CONDENSADOS INTERMEDIOS

al 31 de marzo de 2022 presentados en forma comparativa (en miles de pesos en moneda constante – Nota 2)

NOTA 31 – PARTES RELACIONADAS (cont.)

El personal clave de la Dirección recibió las siguientes compensaciones:

	31/03/2022	31/03/2021
Beneficios a empleados a corto plazo	19.814	13.294
Total	19.814	13.294

c) Transacciones y saldos con sociedad controlante y partes relacionadas (excepto personal clave de la Dirección)

	Saldos al		Transacciones	
	31/03/2022	31/12/2021	31/03/2022	31/12/2021
Banco BBVA Argentina S.A.				
Cuentas por cobrar	1.762	19.926	212	171
Préstamos financieros (Nota 15)	(5.090.331)	(5.533.131)	55.897	37.267
Cuentas corrientes	60.749	46.430	-	-
Obligaciones diversas	(30.636)	(22.426)	-	-
Volkswagen Argentina S.A.				
Cuentas por cobrar	65.848	78.713	-	-
Comisiones cobradas por adelantado	(733.798)	(667.950)	(102.474)	(68.316)
Volkswagen Finance AG				
Otros pasivos no financieros	(50.259)	(55.610)	-	-
Volkswagen Bank				
Provisiones	(6.212)	(21.952)	-	-
Volkswagen Finance S.A. (México)				
Otros pasivos no financieros	(14.724)	(14.635)	-	-

Firmado a efectos de identificación
con nuestro informe de fecha 17/05/2022
PISTRELLI, HENRY MARTIN Y
ASOCIADOS S.R.L.
C.P.C.E.C.A.B.A. T° 1 – F° 13

Véase nuestro informe de fecha
17 de mayo de 2022

Silvia Andrea De Vivo (Socia)
Contadora Pública (UBA)
C.P.C.E.C.A.B.A. T° 215 – F° 239

Alejandro Mosquera
Por Comisión Fiscalizadora

Juan Christian Kindt
Presidente

Luis María Fernández Aguirre
Sub Gerente General

Ricardo Auricchio
Vice Presidente

Volkswagen Financial Services Compañía Financiera S.A.

NOTAS A LOS ESTADOS FINANCIEROS CONDENSADOS INTERMEDIOS

al 31 de marzo de 2022 presentados en forma comparativa (en miles de pesos en moneda constante – Nota 2)

NOTA 31 – PARTES RELACIONADAS (cont.)

c) Transacciones y saldos con sociedad controlante y partes relacionadas (excepto personal clave de la Dirección) (cont.)

	Saldos al	
	31/03/2022	31/12/2021
Banco BBVA Argentina S.A.		
Ingresos financieros	-	2.629
Egresos financieros	469.358	1.956.204
Gastos de administración	32.447	133.482
Volkswagen Argentina S.A.		
Ingresos por servicios	990.098	4.165.318
Volkswagen Bank		
Gastos de administración	6.212	21.952
Volkswagen Finance S.A. (México)		
Gastos de administración	14.724	14.635
Volkswagen Finance AG		
Gastos de administración	50.259	55.610

Los préstamos con partes relacionadas se realizan de acuerdo con las condiciones de mercado para otros clientes. Al 31 de marzo de 2022 y 31 de diciembre de 2021, los saldos por préstamos otorgados se encuentran clasificados en situación normal de acuerdo con la norma de clasificación de deudores del B.C.R.A.


NOTA 32 – ARRENDAMIENTOS


La Entidad como arrendador

La Entidad celebró contratos de arrendamientos financieros relacionados con el alquiler de oficinas.

Firmado a efectos de identificación
con nuestro informe de fecha 17/05/2022
PISTRELLI, HENRY MARTIN Y
ASOCIADOS S.R.L.
C.P.C.E.C.A.B.A. T° 1 – F° 13

Véase nuestro informe de fecha
17 de mayo de 2022


Silvia Andrea De Vivo (Socia)
Contadora Pública (UBA)
C.P.C.E.C.A.B.A. T° 215 – F° 239



Alejandro Mosquera
Por Comisión Fiscalizadora



Juan Christian Kindt
Presidente



Luis María Fernández Aguirre
Sub Gerente General



Ricardo Auricchio
Vice Presidente

Volkswagen Financial Services Compañía Financiera S.A.

NOTAS A LOS ESTADOS FINANCIEROS CONDENSADOS INTERMEDIOS

al 31 de marzo de 2022 presentados en forma comparativa (en miles de pesos en moneda constante – Nota 2)

NOTA 32 – ARRENDAMIENTOS (cont.)

La siguiente tabla muestra la inversión bruta total de los arrendamientos (leasing) financieros y el valor actual de los pagos mínimos a recibir por los mismos:

Plazo	31 de marzo de 2022		31 de diciembre de 2021	
	Inversión total	Valor actual de los pagos mínimos	Inversión total	Valor actual de los pagos mínimos
Hasta 12 meses	36.869	36.869	32.579	32.579
Entre 12 y 24 meses	99.444	99.444	100.452	100.452
Más de 24 meses	243.255	243.255	138.460	138.460
Total	379.568	379.568	271.491	271.491

La Entidad como arrendatario

A continuación, se detallan los importes correspondientes a los activos adquiridos por arrendamientos y pasivos por arrendamientos vigentes al 31 de marzo de 2022:

Propiedad y equipo (Nota 11)	31/03/2022
Inmuebles adquiridos por arrendamiento financieros	82.590
Inmuebles adquiridos por arrendamiento financieros - (Depreciación Acumulada)	(67.154)
Total	15.436
Otros pasivos financieros (Ver Nota 14)	
Arrendamiento financiero a pagar	14.975
Otros gastos operativos (Ver Nota 27)	
Intereses sobre el pasivo financiero	422

Firmado a efectos de identificación
con nuestro informe de fecha 17/05/2022
PISTRELLI, HENRY MARTIN Y
ASOCIADOS S.R.L.
C.P.C.E.C.A.B.A. T° 1 – F° 13

Silvia Andrea De Vivo (Socia)
Contadora Pública (UBA)
C.P.C.E.C.A.B.A. T° 215 – F° 239

Juan Christian Kindt
Presidente

Véase nuestro informe de fecha
17 de mayo de 2022

Alejandro Mosquera
Por Comisión Fiscalizadora

Luis María Fernández Aguirre
Sub Gerente General

Ricardo Auricchio
Vice Presidente

Volkswagen Financial Services Compañía Financiera S.A.

NOTAS A LOS ESTADOS FINANCIEROS CONDENSADOS INTERMEDIOS

al 31 de marzo de 2022 presentados en forma comparativa (en miles de pesos en moneda constante – Nota 2)

NOTA 33 – RESTRICCIONES AL PAGO DE DIVIDENDOS

De acuerdo con lo establecido por la normativa vigente del B.C.R.A., anualmente las entidades financieras deben destinar el 20% de la utilidad del ejercicio para incrementar la reserva legal.

Por otra parte, según lo requerido por la Resolución General N° 622 de la C.N.V., la Asamblea de Accionistas que considere estados financieros cuyos resultados acumulados resulten positivos, debe disponer específicamente sobre el destino de los mismos.

En particular, el mecanismo a seguir por las entidades financieras para la determinación de los saldos distribuibles es definido por el B.C.R.A. a través de la normativa vigente sobre “Distribución de resultados” siempre que no se verifiquen ciertas situaciones, entre las que se destacan el registro de asistencias financieras por iliquidez otorgadas por ese organismo, deficiencias de integración de capital o efectivo mínimo y la existencia de cierto tipo de sanciones establecidas por distintos reguladores y que sean ponderadas como significativas y/o no se hayan implementado medidas correctivas, entre otras condiciones.

Cabe mencionar que, con fecha 20 de septiembre de 2017 el B.C.R.A. emitió la Comunicación “A” 6327, donde establece que las entidades financieras no podrán efectuar distribuciones de resultados con la ganancia que se origine por aplicación por primera vez de las NIIF, debiendo constituir una reserva especial que sólo podrá desafectarse para su capitalización o para absorber eventuales saldos negativos de la partida “Resultados no asignados”.

Adicionalmente, la Entidad debe verificar que, luego de efectuada la distribución de resultados propuesta, se mantenga un margen de conservación del capital mínimo. Con fecha 30 de agosto de 2019, el B.C.R.A. emitió la Comunicación “A” 6768 que determina que a partir de esta fecha las entidades financieras deberán contar con la autorización del Regulador para la distribución de sus resultados. Por último, con fecha 19 de marzo de 2020, el B.C.R.A., mediante la Comunicación “A” 7181 dispuso la suspensión de la distribución de resultados de las entidades financieras hasta el 31 de diciembre de 2021.


A partir del 1° de enero de 2022 y hasta el 31 de diciembre de 2022, las entidades financieras podrán distribuir resultados por hasta el 20 % del importe que hubiera correspondido de aplicar las normas de distribución de resultados. Dicha distribución se deberá realizar en 12 cuotas iguales, mensuales y consecutivas, una vez que cuenten con la autorización del B.C.R.A. (Comunicación "A" 7427).

El día 27 de abril de 2021 la Asamblea Ordinaria y Extraordinaria de Accionistas resolvió absorber los resultados no asignados negativos del ejercicio finalizado el 31 de diciembre de 2020, mediante la compensación del saldo total de la Reserva Facultativa para futura distribución de resultados, de la Reserva Normativa Especial por aplicación NIIF por primera vez, de la Reserva Legal y parcialmente contra la cuenta del ajuste de capital.

Por otra parte, la Asamblea Ordinaria y Extraordinaria de Accionistas del 26 de abril de 2022 resolvió absorber los resultados no asignados negativos al cierre del ejercicio finalizado el 31 de diciembre de 2021 contra la cuenta del ajuste de capital.


Firmado a efectos de identificación
con nuestro informe de fecha 17/05/2022
PISTRELLI, HENRY MARTIN Y
ASOCIADOS S.R.L.
C.P.C.E.C.A.B.A. T° 1 – F° 13


Véase nuestro informe de fecha
17 de mayo de 2022


Silvia Andrea De Vivo (Socia)
Contadora Pública (UBA)
C.P.C.E.C.A.B.A. T° 215 – F° 239


Alejandro Mosquera
Por Comisión Fiscalizadora


Juan Christian Kindt
Presidente


Luis María Fernández Aguirre
Sub Gerente General


Ricardo Auricchio
Vice Presidente

Volkswagen Financial Services Compañía Financiera S.A.

NOTAS A LOS ESTADOS FINANCIEROS CONDENSADOS INTERMEDIOS

al 31 de marzo de 2022 presentados en forma comparativa (en miles de pesos en moneda constante – Nota 2)

NOTA 34 – EFECTIVO MINIMO Y CAPITAL MINIMOS

34.1 Efectivo mínimo

El B.C.R.A. establece diferentes regulaciones prudenciales a ser observadas por las entidades financieras con respecto, principalmente, a los niveles de solvencia, liquidez y niveles de asistencia crediticia, entre otras.

Las normas de efectivo mínimo establecen la exigencia de mantener activos líquidos en relación con los depósitos y otras obligaciones registradas en cada período/ejercicio. Los conceptos computados a efectos de integrar esa exigencia se detallan a continuación:

	31/03/2022	31/12/2021
Saldos bancarios		
B.C.R.A. – cuenta corriente no restringida	141.193	58.397
Citibank N.A. – Sucursal Argentina	23.242	2.126
Banco de la Nación Argentina	11	13
Santander	33.257	206.112
Banco de la Provincia de Buenos Aires	15	10
	<u>197.718</u>	<u>266.658</u>

34.2 Capitales mínimos

La composición de capitales mínimos es la siguiente a cada fecha mencionada:

	31/03/2022	31/12/2021
Exigencia de capital mínimo		
Riesgo de crédito	(1.417.970)	(1.552.508)
Riesgo operacional	(67.314)	(73.217)
Riesgo de mercado	(25)	(183)
Integración	4.229.234	4.344.363
Exceso	<u>2.743.925</u>	<u>2.718.455</u>

Firmado a efectos de identificación
con nuestro informe de fecha 17/05/2022
PISTRELLI, HENRY MARTIN Y
ASOCIADOS S.R.L.
C.P.C.E.C.A.B.A. T° 1 – F° 13

Silvia Andrea De Vivo (Socia)
Contadora Pública (UBA)
C.P.C.E.C.A.B.A. T° 215 – F° 239



Juan Christian Kindt
Presidente

Véase nuestro informe de fecha
17 de mayo de 2022

Alejandro Mosquera
Por Comisión Fiscalizadora



Ricardo Auricchio
Vice Presidente



Luis María Fernández Aguirre
Sub Gerente General

Volkswagen Financial Services Compañía Financiera S.A.

NOTAS A LOS ESTADOS FINANCIEROS CONDENSADOS INTERMEDIOS

al 31 de marzo de 2022 presentados en forma comparativa (en miles de pesos en moneda constante – Nota 2)

NOTA 35 - CUMPLIMIENTO DE LAS DISPOSICIONES DE LA COMISIÓN NACIONAL DE VALORES – GUARDA DE DOCUMENTACIÓN DE LA ENTIDAD

Con fecha 14 de agosto de 2014, la C.N.V. emitió la Resolución General N° 629 mediante la cual establece modificaciones a sus normas en materia de guarda y conservación de libros societarios, libros contables y documentación comercial. En tal sentido, se informa que la Entidad ha enviado para su guarda documentación respaldatoria de sus operaciones por los períodos no prescriptos a Administradora de Archivos S.A. (AdeA), con domicilio en Ruta 36 Km. 31,5 de la localidad de Florencio Varela en la Provincia de Buenos Aires.

Asimismo, se deja constancia que se encuentra a disposición en la sede inscripta, el detalle de la documentación dada en guarda, como así también la documentación referida en el artículo 5° inciso a.3) Sección I del Capítulo V del Título II de las normas de la C.N.V. (N.T. 2013 y mod.).

NOTA 36 – SANCIONES Y SUMARIOS INICIADOS POR EL B.C.R.A.

A la fecha de los presentes estados financieros intermedios condensados no existen sanciones ni sumarios vigentes.

NOTA 37 – HECHOS POSTERIORES AL CIERRE DE PERÍODO

No existen acontecimientos u operaciones ocurridos entre la fecha de cierre del período y la fecha de emisión de los presentes estados financieros intermedios condensados no revelados en los mismos que puedan afectar significativamente la situación patrimonial y financiera de la Entidad al 31 de marzo de 2022.

Firmado a efectos de identificación
con nuestro informe de fecha 17/05/2022
PISTRELLI, HENRY MARTIN Y
ASOCIADOS S.R.L.
C.P.C.E.C.A.B.A. T° 1 – F° 13



Silvia Andrea De Vivo (Socia)
Contadora Pública (UBA)
C.P.C.E.C.A.B.A. T° 215 – F° 239




Juan Christian Kindt
Presidente

Véase nuestro informe de fecha
17 de mayo de 2022



Alejandro Mosquera
Por Comisión Fiscalizadora



Ricardo Auricchio
Vice Presidente



Luis María Fernández Aguirre
Sub Gerente General

Volkswagen Financial Services Compañía Financiera S.A.

ANEXO B

CLASIFICACIÓN DE PRÉSTAMOS Y OTRAS FINANCIACIONES POR SITUACIÓN Y GARANTÍAS RECIBIDAS al 31 de marzo de 2022 (en miles de pesos)

Concepto	31/12/2022	31/12/2021
CARTERA COMERCIAL		
En situación normal		
Con garantías y contragarantías preferidas "B"	15.323	21.150
Sin garantías ni contragarantías preferidas	6.985.948	7.915.969
TOTAL	7.001.271	7.937.119

Firmado a efectos de identificación
con nuestro informe de fecha 17/05/2022
PISTRELLI, HENRY MARTIN Y
ASOCIADOS S.R.L.
C.P.C.E.C.A.B.A. T° 1 – F° 13

Silvia Andrea De Vivo (Socia)
Contadora Pública (UBA)
C.P.C.E.C.A.B.A. T° 215 – F° 239

Juan Christian Kindt
Presidente

Véase nuestro informe de fecha
17 de mayo de 2022

Alejandro Mosquera
Por Comisión Fiscalizadora

Luis María Fernández Aguirre
Sub Gerente General

Ricardo Auricchio
Vice Presidente

Volkswagen Financial Services Compañía Financiera S.A.


ANEXO B (cont.)

CLASIFICACIÓN DE PRÉSTAMOS Y OTRAS FINANCIACIONES POR SITUACIÓN Y GARANTÍAS RECIBIDAS al 31 de marzo de 2022 (en miles de pesos)


Concepto	31/03/2022	31/12/2021
CARTERA CONSUMO Y VIVIENDA		
En situación normal		
Con garantías y contragarantías preferidas "B"	8.023.971	8.443.147
Sin garantías ni contragarantías preferidas	2.724.762	2.783.314
	10.748.733	11.226.461
Con seguimiento especial		
En observación		
Con garantías y contragarantías preferidas "B"	954	1.182
Sin garantías ni contragarantías preferidas	85	70
	1.039	1.252
Con problemas		
Con garantías y contragarantías preferidas "B"	61.202	51.730
Sin garantías ni contragarantías preferidas	6.657	5.693
	67.859	57.423
Alto riesgo de insolvencia		
Con garantías y contragarantías "B"	122.456	123.028
Sin garantías ni contragarantías preferidas	16.689	17.626
	139.145	140.654
Irrecuperable		
Con garantías y contragarantías preferidas "B"	89.680	111.991
Sin garantías ni contragarantías preferidas	6.762	8.533
	96.442	120.524
	11.053.218	11.546.314
TOTAL	18.054.489	19.483.433


Firmado a efectos de identificación
con nuestro informe de fecha 17/05/2022
PISTRELLI, HENRY MARTIN Y
ASOCIADOS S.R.L.
C.P.C.E.C.A.B.A. T° 1 – F° 13


Véase nuestro informe de fecha
17 de mayo de 2022


Silvia Andrea De Vivo (Socia)
Contadora Pública (UBA)
C.P.C.E.C.A.B.A. T° 215 – F° 239


Alejandro Mosquera
Por Comisión Fiscalizadora


Juan Christian Kindt
Presidente


Luis María Fernández Aguirre
Sub Gerente General


Ricardo Auricchio
Vice Presidente

Volkswagen Financial Services Compañía Financiera S.A.

ANEXO C

CONCENTRACIÓN DE PRÉSTAMOS Y OTRAS FINANCIACIONES al 31 de marzo de 2022 (en miles de pesos)

Número de clientes	Financiaciones			
	31/03/2022		31/12/2021	
	Saldo de deuda	% sobre cartera total	Saldo de deuda	% sobre cartera total
10 mayores clientes	3.306.559	18,31%	3.702.131	19,00%
50 siguientes mayores clientes	5.166.838	28,62%	5.949.486	30,54%
100 siguientes mayores clientes	454.403	2,52%	500.331	2,57%
Resto de clientes	9.126.689	50,55%	9.331.485	47,89%
TOTAL	18.054.489	100%	19.483.433	100%

Firmado a efectos de identificación
con nuestro informe de fecha 17/05/2022
PISTRELLI, HENRY MARTIN Y
ASOCIADOS S.R.L.
C.P.C.E.C.A.B.A. T° 1 – F° 13

Silvia Andrea De Vivo (Socia)
Contadora Pública (UBA)
C.P.C.E.C.A.B.A. T° 215 – F° 239



Juan Christian Kindt
Presidente

Véase nuestro informe de fecha
17 de mayo de 2022

Alejandro Mosquera
Por Comisión Fiscalizadora



Ricardo Auricchio
Vice Presidente



Luis María Fernández Aguirre
Sub Gerente General

Volkswagen Financial Services Compañía Financiera S.A.

ANEXO D

APERTURA POR PLAZOS DE PRÉSTAMOS Y OTRAS FINANCIACIONES al 31 de marzo de 2022 (en miles de pesos)

Concepto	Cartera vencida	Plazos que restan para su vencimiento						Total
		1 mes	3 meses	6 meses	12 meses	24 meses	más de 24 meses	
Sector Privado no financiero y residentes en el exterior	-	912.342	9.771.942	2.110.855	2.830.570	2.877.099	1.852.316	20.355.124
TOTAL	-	912.342	9.771.942	2.110.855	2.830.570	2.877.099	1.852.316	20.355.124

APERTURA POR PLAZOS DE PRÉSTAMOS Y OTRAS FINANCIACIONES al 31 de diciembre de 2021 (en miles de pesos)

Concepto	Cartera vencida	Plazos que restan para su vencimiento						Total
		1 mes	3 meses	6 meses	12 meses	24 meses	más de 24 meses	
Sector Privado no financiero y residentes en el exterior	-	928.288	11.068.157	2.154.713	2.950.179	2.790.132	1.807.300	21.698.769
TOTAL	-	928.288	11.068.157	2.154.713	2.950.179	2.790.132	1.807.300	21.698.769

Firmado a efectos de identificación
con nuestro informe de fecha 17/05/2022
PISTRELLI, HENRY MARTIN Y
ASOCIADOS S.R.L.
C.P.C.E.C.A.B.A. T° 1 – F° 13

Silvia Andrea De Vivo (Socia)
Contadora Pública (UBA)
C.P.C.E.C.A.B.A. T° 215 – F° 239



Juan Christian Kindt
Presidente

Véase nuestro informe de fecha
17 de mayo de 2022

Alejandro Mosquera
Por Comisión Fiscalizadora



Ricardo Auricchio
Vice Presidente



Luis María Fernández Aguirre
Sub Gerente General

Volkswagen Financial Services Compañía Financiera S.A.

ANEXO I

APERTURA DE PASIVOS FINANCIEROS POR PLAZOS REMANENTES al 31 de marzo de 2022 (en miles de pesos)


Concepto	Plazos que restan para su vencimiento						Total
	1 mes	3 meses	6 meses	12 meses	24 meses	más de 24 meses	
Financiamientos recibidos de otras instituciones financieras	14.236.225	995.678	523.331	11.137	-	605.951	16.372.323
Obligaciones Negociables emitidas	-	112.345	112.346	224.690	-	-	449.381
TOTAL	14.236.225	1.108.023	635.677	235.827	-	605.951	16.821.704


APERTURA DE PASIVOS FINANCIEROS POR PLAZOS REMANENTES al 31 de diciembre de 2021 (en miles de pesos)


Concepto	Plazos que restan para su vencimiento						Total
	1 mes	3 meses	6 meses	12 meses	24 meses	más de 24 meses	
Financiamientos recibidos de otras instituciones financieras	6.796.910	3.117.800	1.403.632	620.356	-	108.745	12.047.443
Obligaciones Negociables emitidas	-	116.760	116.760	233.521	116.760	-	583.801
TOTAL	6.796.910	3.234.560	1.520.392	853.877	116.760	605.951	12.631.244


Firmado a efectos de identificación
con nuestro informe de fecha 17/05/2022
PISTRELLI, HENRY MARTIN Y
ASOCIADOS S.R.L.
C.P.C.E.C.A.B.A. T° 1 – F° 13


Véase nuestro informe de fecha
17 de mayo de 2022


Silvia Andrea De Vivo (Socia)
Contadora Pública (UBA)
C.P.C.E.C.A.B.A. T° 215 – F° 239


Alejandro Mosquera
Por Comisión Fiscalizadora


Juan Christian Kindt
Presidente


Luis María Fernández Aguirre
Sub Gerente General


Ricardo Auricchio
Vice Presidente

Volkswagen Financial Services Compañía Financiera S.A.

ANEXO J

MOVIMIENTO DE PROVISIONES por el período de tres meses finalizado el 31 de marzo de 2022 (en miles de pesos)

Conceptos	SalDOS al comienzo del ejercicio	Aumentos (1)	Disminuciones		Resultado Monetario generado por provisiones	SalDOS al 31/03/2022
			Desafectaciones	Aplicaciones		
Provisiones por juicios de terceros	23.013	4.108	(8)	-	(13.813)	13.300
Total	23.013	4.108	(8)	-	(13.813)	13.300


MOVIMIENTO DE PROVISIONES por el ejercicio finalizado el 31 de diciembre de 2021 (en miles de pesos)


Conceptos	SalDOS al comienzo del ejercicio	Aumentos (1)	Disminuciones		Resultado Monetario generado por provisiones	SalDOS al 31/12/2021
			Desafectaciones	Aplicaciones		
Provisiones por juicios de terceros	21.656	15.752	(696)	-	(13.699)	23.013
Total	21.656	15.752	(696)	-	(13.699)	23.013


(1) Expuesto en el rubro "Otros gastos operativos" en el Estado de Resultados (Nota 27).


Firmado a efectos de identificación
con nuestro informe de fecha 17/05/2022
PISTRELLI, HENRY MARTIN Y
ASOCIADOS S.R.L.
C.P.C.E.C.A.B.A. T° 1 – F° 13


Véase nuestro informe de fecha
17 de mayo de 2022


Silvia Andrea De Vivo (Socia)
Contadora Pública (UBA)
C.P.C.E.C.A.B.A. T° 215 – F° 239


Alejandro Mosquera
Por Comisión Fiscalizadora


Juan Christian Kindt
Presidente


Luis María Fernández Aguirre
Sub Gerente General


Ricardo Auricchio
Vice Presidente

Volkswagen Financial Services Compañía Financiera S.A.

Anexo L

Saldos en Moneda Extranjera al 31 de marzo de 2022 y 31 de diciembre 2021 (en miles de pesos)

Rubros	Casa matriz y sucursales en el país	Total 31/03/2022	Total 31/03/2022 (por moneda)		Total 31/12/2021
			Dólares	Euros	
Activo					
Efectivo y Depósitos en Bancos	308	308	3	-	2.291
Total Activo	308	308	3	-	2.291
Pasivo					
Otros Pasivos no financieros	220.046	220.046	-	1.790	230.262
Otros Pasivos financieros	14.975	14.975	135	-	-
Total Pasivo	235.021	235.021	135	1.790	230.262

Firmado a efectos de identificación
con nuestro informe de fecha 17/05/2022
PISTRELLI, HENRY MARTIN Y
ASOCIADOS S.R.L.
C.P.C.E.C.A.B.A. T° 1 – F° 13



Silvia Andrea De Vivo (Socia)
Contadora Pública (UBA)
C.P.C.E.C.A.B.A. T° 215 – F° 239



Juan Christian Kindt
Presidente

Véase nuestro informe de fecha
17 de mayo de 2022



Alejandro Mosquera
Por Comisión Fiscalizadora



Luis María Fernández Aguirre
Sub Gerente General



Ricardo Auricchio
Vice Presidente

Volkswagen Financial Services Compañía Financiera S.A.

ANEXO R

CORRECCIÓN DE VALOR POR PÉRDIDAS – PREVISIONES POR RIESGO DE INCOBRABILIDAD por el período de tres meses finalizado el 31 de marzo de 2022 (en miles de pesos)

Conceptos	Saldos al 31/12/2021	PCE de los próximos 12 meses	PCE de vida remanente del activo financiero				Resultado monetario generado por provisiones	Saldos al 31/03/2022
			IF con incrementos significativos del riesgo crediticio	IF con deterioro crediticio	IF con deterioro crediticio comprado u originado	Enfoque simplificado		
Préstamos y otras financiaciones	422.741	(2.546)	(2.066)	10.734	-	-	(75.130)	353.733
Prendarios	407.754	(3.701)	(1.915)	11.511	-	-	(74.796)	338.853
Arrendamientos financieros	802	679	-	-	-	-	(141)	1.340
Otros	14.185	476	(151)	(777)	-	-	(193)	13.540
TOTAL DE PREVISIONES	422.741	(2.546)	(2.066)	10.734	-	-	(75.130)	353.733

Firmado a efectos de identificación
con nuestro informe de fecha 17/05/2022
PISTRELLI, HENRY MARTIN Y
ASOCIADOS S.R.L.
C.P.C.E.C.A.B.A. T° 1 – F° 13

Silvia Andrea De Vivo (Socia)
Contadora Pública (UBA)
C.P.C.E.C.A.B.A. T° 215 – F° 239

Juan Christian Kindt
Presidente

Véase nuestro informe de fecha
17 de mayo de 2022

Alejandro Mosquera
Por Comisión Fiscalizadora

Luis María Fernández Aguirre
Sub Gerente General

Ricardo Auricchio
Vice Presidente

Volkswagen Financial Services Compañía Financiera S.A.

RESEÑA INFORMATIVA CORRESPONDIENTE AL PERÍODO DE TRES MESES FINALIZADO EL 31 DE MARZO DE 2022 (Cifras expresadas en miles de pesos en moneda constante)

Información no sujeta a revisión de los auditores independientes

1 - ACTIVIDADES RELEVANTES DEL PERIODO DE TRES MESES FINALIZADO EL 31 DE MARZO DE 2022

Durante el primer trimestre del año la compañía continúa operando de manera normal y en modalidad híbrida, complementando el trabajo remoto con la asistencia de personal a la oficina, en cumplimiento de todos los protocolos establecidos como respuesta a la pandemia causada por el virus COVID-19.

En los primeros tres meses del año se superó el objetivo de participación sobre la venta autos y camionetas VW financiadas, resultando en un 80%. La penetración de financiaciones sobre el total de patentamientos del Grupo VW se ubicó 4,9 puntos porcentuales por encima del presupuesto, sin embargo, se otorgaron 27,2% menos préstamos prendarios debido a un mercado automotor menor al estimado en el presupuesto para el primer trimestre del año.

Las ventas de unidades del Grupo VW se redujeron en 47,7% versus la cifra registrada durante el mismo periodo del año anterior, como resultado de un contexto desafiante debido a la situación macroeconómica que atravesó el país y la falta de unidades que experimentó la industria automotriz. La proporción de unidades VW financiadas durante el primer trimestre del año, disminuyó 6,8 puntos porcentuales en comparación a lo registrado durante el mismo periodo del año anterior. Sobre esa porción de autos financiados, la compañía tuvo una participación del 80%, observando una disminución de 1,8 puntos porcentuales sobre el mismo periodo del año anterior, como reflejo de una mayor competitividad en el sector.

Al cierre del primer trimestre de 2022, la Sociedad registra \$ 4.199 Millones de financiación a concesionarios y \$ 9.517 Millones de financiación minorista, lo que en total representa un incremento total del 36% respecto del mismo período del año anterior debido principalmente a un incremento del precio sobre las unidades financiadas.

Al 31 de marzo de 2022, el nivel de atraso en los pagos de clientes (1 a 90 días) fue del 4.5% mientras que la cartera irregular (mayor a 90 días de atraso) fue del 2,8%.

El resultado neto después del impuesto a las ganancias al cierre del período fue de \$ 158.069, lo que supone una disminución del 24% sobre el mismo período del año anterior. Esta disminución refleja principalmente el ajuste por inflación aplicado al patrimonio neto, que no es compensado en su totalidad por el resultado, debido a la alta competitividad en el sector, además de verse afectado por la intervención del Banco Central sobre las tasas de interés en el mercado.

El saldo de Obligaciones Negociables al 31 de marzo de 2022 es de un total de \$ 449 millones de pesos.

Véase nuestro informe de fecha

17 de mayo de 2022



Alejandro Mosquera
Por Comisión Fiscalizadora



Juan Christian Kindt
Presidente



Luis María Fernández Aguirre
Sub Gerente General



Ricardo Auricchio
Vice Presidente

Volkswagen Financial Services Compañía Financiera S.A.

RESEÑA INFORMATIVA CORRESPONDIENTE AL PERÍODO DE TRES MESES FINALIZADO EL
31 DE MARZO DE 2022 (Cifras expresadas en miles de pesos en moneda constante) (Cont.)

Información no sujeta a revisión de los auditores independientes

2 – PERSPECTIVAS

Para el 2022 se espera que el mercado automotor esté en un nivel de 380 mil patentamientos, cantidad de patentamientos superior a la registrada en 2021. Como se pudo observar durante el primer trimestre, se prevé un año 2022 con un entorno de tasas al alza, en virtud de las expectativas de inflación y la brecha que existe entre el tipo de cambio oficial y el informal.

La entidad tiene como objetivo para el año 2022 defender su participación sobre las ventas de unidades financiadas, esperando una producción de préstamos minoristas superior a la registrada en 2021, en línea con la expectativa del mercado automotriz y se buscará mantener el nivel de la cartera mayorista. En pos de un desarrollo sostenible en el largo plazo, la compañía tiene planeados proyectos estratégicos durante el 2022, que derivarán en una mejora de procesos internos y que resultarán en una mayor calidad en el servicio a los clientes y mejor atención a los concesionarios.

Para financiar la cartera de créditos prendarios, la entidad prevé seguir diversificando sus fuentes de fondeo con su principal socio comercial, otros bancos comerciales y la emisión de deuda de Obligaciones Negociables.

Véase nuestro informe de fecha
17 de mayo de 2022



Alejandro Mosquera
Por Comisión Fiscalizadora



Juan Christian Kindt
Presidente



Luis María Fernández Aguirre
Sub Gerente General



Ricardo Auricchio
Vice Presidente

Volkswagen Financial Services Compañía Financiera S.A.

RESEÑA INFORMATIVA CORRESPONDIENTE AL PERÍODO DE TRES MESES FINALIZADO EL

31 DE MARZO DE 2022 (Cifras expresadas en miles de pesos en moneda constante) (Cont.)

Estructura patrimonial:

ACTIVO	31/03/2022	31/12/2021
Activo corriente	17.256.393	18.935.690
Activo no corriente	663.995	687.443
Total del Activo	17.920.388	19.623.133
Pasivo corriente	(12.577.387)	(14.097.583)
Pasivo no corriente	(721.449)	(745.929)
Total del Pasivo	(13.298.836)	(14.843.512)
Patrimonio Neto total	(4.621.552)	(4.768.862)

Estructura de resultados:

	31/03/2022	31/03/2021
Ingreso por intereses	1.766.096	1.962.412
Egreso por intereses	(881.308)	(1.052.549)
Resultado neto por intereses	884.788	909.863
Egreso por comisiones	(33.982)	(23.970)
Diferencia de cotización de oro y moneda extranjera	(7.832)	(4.416)
Otros ingresos operativos	58.637	6.321
Cargo por incobrabilidad	(71.349)	(41.756)
Beneficios al personal	(97.940)	(105.775)
Gastos de administración	(98.854)	(115.142)
Depreciaciones y desvalorizaciones de bienes	(12.042)	(9.717)
Otros gastos operativos	(163.140)	(186.261)
Resultado operativo	458.286	429.146
Resultado por posición monetaria	(586.675)	(490.663)
Impuesto a las ganancias de las actividades que continúan	(29.680)	(29.177)
Resultado neto del período – (Pérdida)	(158.069)	(89.694)

Firmado a efectos de su identificación
con nuestro informe de fecha 17/05/2022

PISTRELLI, HENRY MARTIN Y
ASOCIADOS S R.L.
C.P.C.E.C.A.B.A. T° 1 – F° 13

Silvia Andrea De Vivo (Socia)
Contadora Pública (UBA)
C.P.C.E.C.A.B.A. T° 215 – F° 239

Juan Christian Kindt
Presidente

Véase nuestro informe de fecha
17 de mayo de 2022

Alejandro Mosquera
Por Comisión Fiscalizadora

Luis María Fernández Aguirre
Sub Gerente General

Ricardo Auricchio
Vice Presidente

Volkswagen Financial Services Compañía Financiera S.A.

RESEÑA INFORMATIVA CORRESPONDIENTE AL PERÍODO DE TRES MESES FINALIZADO EL 31 DE MARZO DE 2022 (Cifras expresadas en miles de pesos en moneda constante) (Cont.)

Estructura de Flujo de efectivo

	31/03/2022	31/03/2021
Fondos generados por / (utilizados en) las actividades operativas	137.744	(1.800.631)
Fondos (utilizados en) las actividades de inversión	(14.991)	(5.804)
Fondos (utilizados en) las actividades de financiación	(111.282)	(397.855)
Efecto de variaciones por tipo de cambio sobre saldos de efectivo	107	5.130
Efecto del resultado monetario de efectivos	(68.177)	(27.144)
Total de fondos utilizados durante el período	(56.599)	(155.577)

Datos estadísticos

Información no sujeta a revisión de los auditores independientes

	31/03/2022	31/12/2021
Efectivo y Depósitos en Bancos	258.783	315.382
Préstamos y otras financiaciones	16.595.012	18.080.449
Financiaciones recibidas del B.C.R.A. y otras instituciones financieras	(11.210.602)	(12.745.997)

Índices comparativos

Información no sujeta a revisión de los auditores independientes

	31/03/2022	31/12/2021
Liquidez (Activo Corriente / Pasivo Corriente)	37%	34%
Solvencia (Patrimonio Neto / Pasivo)	35%	32%
Inmovilización del Capital (Propiedad y equipo / Patrimonio Neto)	1%	1%

Firmado a efectos de su identificación con nuestro informe de fecha 17/05/2022

PISTRELLI, HENRY MARTIN Y
ASOCIADOS S.R.L.
C.P.C.F.C.A.B.A. T° 1 – F° 13

Silvia Andrea De Vivo (Socia)
Contadora Pública (UBA)
CPCECABA T° 215 F° 239

Juan Christian Kindt
Presidente

Véase nuestro informe de fecha 17 de mayo de 2022

Alejandro Mosquera
Por Comisión Fiscalizadora

Luis María Fernández Aguirre
Sub Gerente General

Ricardo Auricchio
Vice Presidente

“INFORME DE LA COMISION FISCALIZADORA

A los Señores Directores y Accionistas de
Volkswagen Financial Services Compañía Financiera S.A.
Domicilio Legal: Av. Córdoba 111
Ciudad Autónoma de Buenos Aires
CUIT: 30-68241957-8

Hemos efectuado una revisión de los estados financieros intermedios adjuntos de **Volkswagen Financial Services Compañía Financiera S.A.** (en adelante “la Entidad”) que comprenden el estado de situación financiera condensado al 31 de marzo de 2022, los estados de resultados, de cambios en el patrimonio y de flujos de efectivo condensados por el período de tres meses finalizado en esa fecha, y un resumen de las políticas contables significativas y otra información explicativa incluida en las notas y anexos que los complementan.

El Directorio de la Entidad es responsable de la preparación y presentación de los estados financieros intermedios adjuntos de conformidad con el marco contable establecido por el Banco Central de la República Argentina.

Nuestra revisión fue realizada de acuerdo con las normas de sindicatura vigentes. Nuestro trabajo se limitó a la verificación de la congruencia de los documentos revisados con la información sobre las decisiones societarias expuestas en actas y la adecuación de dichas decisiones a la ley y a los estatutos en lo relativo a sus aspectos formales y documentales, no incluyendo una opinión sobre los estados financieros y documentos mencionados. Por lo tanto, no expresamos tal opinión. En lo relacionado a los aspectos contables y de auditoría, la Comisión Fiscalizadora se basó especialmente en el trabajo efectuado por los auditores externos de la Entidad, PISTRELLI, HENRY MARTIN Y ASOCIADOS S.R.L. quien emitió su informe de revisión con fecha 17 de mayo de 2022 sin salvedades. Informamos, además, que en cumplimiento del ejercicio de control de legalidad que nos compete, hemos aplicado durante el período los restantes procedimientos descriptos en el artículo 294 de la Ley General de Sociedades Nº 19.550, que consideramos necesarios de acuerdo con las circunstancias, incluyendo, entre otros, el control de la constitución y subsistencia de la garantía de los directores.

Énfasis en ciertas cuestiones.

Sin modificar nuestra conclusión, llamamos la atención de los usuarios de este informe sobre la cuestión revelada en nota 2 a los estados financieros adjuntos, que señala que los mismos han sido preparados por el Directorio y la Gerencia de la Entidad de acuerdo con el marco de información contable establecido por el BCRA que difiere de las NIIF en relación con la aplicación de la sección 5.5 “Deterioro” de la NIIF 9 “Instrumentos financieros” que fue excluida en forma transitoria por el BCRA del marco contable aplicable a las entidades financieras. La Entidad se encuentra en proceso de cuantificación y revisión del efecto final que tendría la aplicación de las normas de deterioro bajo NIIF 9.

Conclusión



Como resultado de nuestra revisión, nada ha llamado nuestra atención que nos hiciera concluir que los estados financieros de período intermedio condensados de Volkswagen

Financial Services Compañía Financiera S.A. adjuntos no han sido preparados, en todos sus aspectos significativos, de conformidad con el marco legal vigente.

En cumplimiento de disposiciones vigentes informamos que:

- a) los estados financieros de período intermedio que se adjuntan se encuentran pendientes de transcripción en el libro Inventarios y Balances y surgen de registros contables también pendientes de transcripción.*
- b) hemos revisado la reseña informativa requerida por la Comisión Nacional de Valores sobre la cual, en lo que es materia de nuestra competencia, no tenemos observaciones significativas que formular.*
- c) Manifestamos, asimismo, que, durante el período, hemos realizado, en cuanto correspondían, las tareas previstas por el art. 294 de la Ley General de Sociedades N° 19.550.*

Ciudad Autónoma de Buenos Aires, 17 de mayo de 2022.”



Alejandro Mosquera
Por Comisión Fiscalizadora

INFORME SOBRE REVISIÓN DE ESTADOS FINANCIEROS CONDENSADOS DE PERÍODO INTERMEDIO

A los Señores Directores de
VOLKSWAGEN FINANCIAL SERVICES COMPAÑÍA FINANCIERA S.A.
CUIT: 30-68241957-8
Domicilio legal: Av. Córdoba 111 – Piso 30
Ciudad Autónoma de Buenos Aires

I. Informe sobre los estados financieros

Introducción

1. Hemos revisado los estados financieros condensados de período intermedio adjuntos de VOLKSWAGEN FINANCIAL SERVICES COMPAÑÍA FINANCIERA S.A. (la “Entidad”), que comprenden: (a) el estado de situación financiera condensado al 31 de marzo de 2022, (b) los estados de resultados, de cambios en el patrimonio y de flujos de efectivo condensados por el período de tres meses finalizado en esa fecha, y (c) un resumen de las políticas contables significativas y otra información explicativa incluida en las notas y anexos que los complementan.

Responsabilidad del Directorio y la Gerencia de la Entidad en relación con los estados financieros

2. El Directorio y la Gerencia de la Entidad son responsables por la preparación y presentación de los estados financieros mencionados en el párrafo 1. de conformidad con el marco de información contable establecido por el Banco Central de la República Argentina (“BCRA”), que, tal como se indica en la nota 2. a los estados financieros mencionados en el párrafo 1., se basa en las Normas Internacionales de Información Financiera (“NIIF”), y en particular para los estados financieros condensados de período intermedio en la Norma Internacional de Contabilidad (“NIC”) N° 34 “Información Financiera Intermedia”, tal como esas normas fueron emitidas por el Consejo de Normas Internacionales de Contabilidad (“IASB” por su sigla en inglés) y adoptadas por la Federación Argentina de Consejos Profesionales de Ciencias Económicas (“FACPCE”). El Directorio y la Gerencia de la Entidad son también responsables del control interno que consideren necesario para permitir la preparación de estados financieros de períodos intermedios libres de distorsiones significativas, ya sea debido a errores o irregularidades.

Responsabilidad del auditor

3. Nuestra responsabilidad es expresar una conclusión sobre los estados financieros mencionados en el párrafo 1. basada en nuestra revisión, la cual fue realizada de conformidad con las normas de la Resolución Técnica N° 37 de la FACPCE y con las “Normas mínimas sobre auditorías externas” emitidas por el BCRA, aplicables a la revisión de estados financieros de períodos intermedios, y cumpliendo con los requerimientos de ética pertinentes a la auditoría de los estados financieros anuales de la Entidad. Una revisión de estados financieros de períodos intermedios consiste en realizar indagaciones, principalmente a las personas responsables de las cuestiones contables y financieras, y aplicar procedimientos analíticos y otros procedimientos de revisión. El alcance de una revisión es sustancialmente menor que el de una auditoría de estados financieros y, por consiguiente, no nos permite obtener seguridad de que tomaremos conocimiento de todas las cuestiones significativas que podrían identificarse en una auditoría. Por lo tanto, no expresamos una opinión de auditoría.

Conclusión

4. Sobre la base de nuestra revisión, nada llamó nuestra atención que nos hiciera pensar que los estados financieros mencionados en el párrafo 1. no están preparados, en todos sus aspectos significativos, de conformidad con el marco de información contable establecido por el BCRA mencionado en el párrafo 2.

Otras cuestiones

5. Los estados financieros de la Entidad correspondientes al ejercicio finalizado el 31 de diciembre de 2021 no fueron auditados por nosotros sino por otros auditores, quienes con fecha 3 de marzo de 2022 expresaron una opinión sin salvedades respecto del marco de información contable establecido por el BCRA sobre dichos estados financieros. Adicionalmente, los estados financieros de la Entidad correspondientes al período de tres meses finalizado el 31 de marzo de 2021 no fueron revisados por nosotros sino por otros auditores, quienes con fecha 26 de mayo de 2021 expresaron una conclusión sin salvedades sobre dichos estados financieros.

II. Informe sobre otros requerimientos legales y regulatorios

En cumplimiento de disposiciones vigentes, informamos que:

- a) Los estados financieros condensados mencionados en el párrafo 1., tal como se menciona en la nota 1.4 a los estados financieros condensados adjuntos, se encuentran en proceso de

transcripción al Libro Inventario y Balances de la Entidad y surgen de registros contables llevados, en sus aspectos formales, de conformidad con las normas legales vigentes.

- b) Al 31 de marzo de 2022, la deuda devengada en concepto de aportes y contribuciones con destino al Sistema Integrado Previsional Argentino, que surge de los registros contables de la Entidad, asciende a \$ 3.159.973, no siendo exigible a esa fecha.
- c) La información contenida en los puntos “Estructura Patrimonial Comparativa”, “Estructura de Resultados Comparativa” y “Estructura del Flujo de Efectivo Comparativa” de la “Reseña Informativa correspondiente al período finalizado el 31 de marzo de 2022”, presentada por la Entidad juntamente con los estados financieros para cumplimentar las normas de la CNV, surge de los correspondientes estados financieros condensados de período intermedio de la Entidad al 31 de marzo de 2022 adjuntos y al 31 de marzo de 2021, que no se incluyen en el documento adjunto. Asimismo, informamos que los estados financieros condensados de período intermedio al 31 de marzo de 2021, a los cuales nos remitimos, y que deben ser leídos juntamente con este informe, fueron revisados por otros auditores quienes con fecha 26 de mayo de 2021 emitieron su informe de revisión.

Las cifras correspondientes a la información comparativa han sido reexpresadas para considerar los cambios en el poder adquisitivo general de la moneda y, como resultado, están expresadas en la unidad de medida corriente al final del período sobre el cual se informa.

Ciudad Autónoma de Buenos Aires

17 de mayo de 2022

PISTRELLI, HENRY MARTIN Y ASOCIADOS S.R.L.
C.P.C.E.C.A.B.A. T° 1 – F° 13



SILVIA ANDREA DE VIVO
Socia

Contador Público (U.B.A.)
C.P.C.E.C.A.B.A. T° 215 – F° 239

Ciudad Autónoma de Buenos Aires, 1 de junio de 2022

Legalizamos de acuerdo con las facultades otorgadas a este CONSEJO PROFESIONAL por las leyes 466 (Art. 2, Inc, D y J) y 20488 (Art. 21, Inc. I) la actuación profesional de fecha 17/05/2022 referida a un Estado Contable Períodos Intermedios de fecha 31/03/2022 perteneciente a VOLKSWAGEN FINANCIAL SERVICES COMPAÑÍA FINANCIERA S.A. CUIT 30-68241957-8, intervenida por la Dra. SILVIA ANDREA DE VIVO. Sobre la misma se han efectuado los controles de matrícula vigente y control formal de dicha actuación profesional de conformidad con lo previsto en la Res. C. 236/88, no implicando estos controles la emisión de un juicio técnico sobre la actuación profesional.

Datos del matriculado

Dra. SILVIA ANDREA DE VIVO

Contador Público (U.B.A.)

CPCECABA T° 215 F° 239

Firma en carácter de socio

PISTRELLI, HENRY MARTIN Y ASOCIADOS SRL

T° 1 F° 13

SOCIO



Esta actuación profesional ha sido gestionada por el profesional interviniente a través de internet y la misma reúne los controles de matrícula vigente, incumbencias y control formal de informes y certificaciones (Res. C. 236/88). El receptor del presente documento puede constatar su validez ingresando a www.consejo.org.ar/certificaciones/validar.htm declarando el siguiente código: soxsljd

Legalización N° 746818

