

**Volkswagen Financial Services
Compañía Financiera S.A.**

Estados financieros intermedios condensados por el período de nueve meses finalizado el 30 de septiembre de 2021 presentados en forma comparativa

Volkswagen Financial Services Compañía Financiera S.A.

Estados Financieros Condensados Intermedios

Correspondientes al período de nueve meses finalizado el 30 de septiembre de 2021, presentados en forma comparativa

Índice

Estado de Situación Financiera condensado intermedio

Estado de Resultados condensado intermedio

Estado de Cambios en el Patrimonio condensado intermedio

Estado de Flujo de Efectivo condensado intermedio

Notas a los estados financieros condensados intermedios

Anexos

Reseña Informativa

Informe de la Comisión Fiscalizadora


Informes de revisión de los auditores independientes sobre estados financieros intermedios condensados

Volkswagen Financial Services Compañía Financiera S.A.

ESTADO DE SITUACION FINANCIERA condensado intermedio al 30 de septiembre de 2021 presentado en forma comparativa (en miles de pesos en moneda constante – Nota 2)

Conceptos	Notas	Anexos	30 de septiembre de 2021	31 de diciembre de 2020
ACTIVO				
Efectivo y depósitos en bancos	7		94.611	239.109
Efectivo			-	7
Entidades financieras y corresponsales			94.611	239.102
Banco Central de la República Argentina (B.C.R.A.)			50.702	100.675
Otras del país y del exterior			43.909	138.427
Otros activos financieros	8		127.633	189.362
Préstamos y otras financiaciones	9		12.592.161	13.999.764
Sector privado no financiero y residentes en el exterior			12.592.161	13.999.764
Activos entregados en garantía	28		707	968
Activos por impuestos a las ganancias corriente	10 d)		70.669	-
Propiedad y equipo	11		41.576	53.411
Activos intangibles	12		23.393	1.286
Activos por impuesto a las ganancias diferido	10 f)		405.030	492.740
Otros activos no financieros	13		149.625	132.033
TOTAL ACTIVO			13.505.405	15.108.673

Véase nuestro informe de fecha
23 de noviembre de 2021
KPMG
Reg. de Asoc. Prof. CPCECABA T° 2 F° 6



Patricia M. Zeisel (Socia)
Contadora Pública (UBA)
CPCECABA T° 286 F° 105

Mariana Andrea Rodríguez
Director Titular



Luis María Fernández Aguirre
Sub Gerente General

Véase nuestro informe de fecha
23 de noviembre de 2021



Alejandro Mosquera
Por Comisión Fiscalización



Juan Christian Kind
Vice Presidente


Volkswagen Financial Services Compañía Financiera S.A.


ESTADO DE SITUACION FINANCIERA condensado intermedio al 30 de septiembre de 2021 presentado en forma comparativa (en miles de pesos en moneda constante – Nota 2)


Conceptos	Notas	Anexos	30 de septiembre de 2021	31 de diciembre de 2020
PASIVO				
Otros pasivos financieros	14		523.425	737.788
Financiaci3nes recibidas de otras instituciones financieras	15		8.182.387	8.176.065
Obligaciones Negociables Emitidas	16		455.210	1.600.739
Pasivo por impuestos a las ganancias corriente	10 e)		-	48.171
Provisiones	17	J	18.840	16.929
Otros pasivos no financieros	18		626.640	787.450
TOTAL PASIVO			9.806.502	11.367.142
PATRIMONIO NETO				
Capital social	19		897.000	897.000
Ajustes al capital			2.844.531	6.322.894
Ganancias reservadas			-	2.277.648
Resultados no asignados			-	(5.760.434)
Resultado del periodo / ejercicio			(42.628)	4.423
TOTAL PATRIMONIO NETO			3.698.903	3.741.531
TOTAL PASIVO Y PATRIMONIO NETO			13.505.405	15.108.673

Las notas y anexos que se acompañan son parte integrante de los presentes estados financieros.


Véase nuestro informe de fecha
23 de noviembre de 2021
KPMG
Reg. de Asoc. Prof. CPCECABA T° 2 F° 6



Patricia M. Zeisel (Socia)
Contadora Pública (UBA)
CPCECABA T° 286 F° 105


Mariana Andrea Rodriguez
Director Titular


Luis María Fernández Aguirre
Sub Gerente General

Véase nuestro informe de fecha
23 de noviembre de 2021


Alejandro Mosquera
Por Comisión Fiscalizadora


Juan Christian Kindt
Vice Presidente

Volkswagen Financial Services Compañía Financiera S.A.

ESTADO DE RESULTADOS condensado intermedio por el periodo de nueve meses finalizado el 30 de septiembre de 2021 presentado en forma comparativa (en miles de pesos en moneda constante – Nota 2)

Conceptos	Notas	Anexos	Acumulado al 30/09/2021	Acumulado al 30/09/2020	01/07/2021 al 30/09/2021	01/07/2020 al 30/09/2020
Ingresos por intereses	20		4.537.024	5.182.667	1.584.944	1.710.113
Egresos por intereses	21		(2.439.647)	(2.816.528)	(814.531)	(900.673)
Resultado neto por intereses			2.097.377	2.366.139	770.413	809.440
Egresos por comisiones	22		(74.425)	(67.348)	(30.576)	(24.233)
Resultado neto por comisiones			(74.425)	(67.348)	(30.576)	(24.233)
Diferencia de cotización de moneda extranjera	23		(8.067)	(36.531)	(1.459)	(19.205)
Otros ingresos operativos	24		18.088	15.146	7.298	2.795
Cargo por incobrabilidad		R	(34.339)	(79.149)	(1.637)	(36.645)
Ingreso operativo neto			1.998.634	2.198.257	744.039	732.152
Beneficios al personal	25		(232.172)	(256.497)	(86.667)	(85.579)
Gastos de administración	26		(267.252)	(258.160)	(106.848)	(96.797)
Depreciación y amortización de bienes	11 y 12		(26.229)	(26.164)	(10.880)	(14.424)
Otros gastos operativos	27		(434.673)	(425.552)	(157.499)	(156.078)
Resultado operativo			1.038.308	1.231.884	382.145	379.274
Resultado por posición monetaria neta			(994.150)	(700.999)	(343.540)	(292.533)
Resultado antes del impuesto a las ganancias			44.158	530.885	38.605	86.741
Impuesto a las ganancias	10		(86.786)	(255.780)	(13.883)	(74.679)
Resultado neto del período- (Pérdida) / Ganancia			(42.628)	275.105	24.722	12.062

Las notas y anexos que se acompañan son parte integrante de los presentes estados financieros.

Véase nuestro informe de fecha
23 de noviembre de 2021
KPMG
Reg. de Asoc. Prof. CPCECABA T° 2 F° 6

Patricia M. Zeisel (Socia)
Contadora Pública (UBA)
CPCECABA T° 286 F° 105

Mariana Andrea Rodríguez
Directora Titular

Véase nuestro informe de fecha
23 de noviembre de 2021

Alejandro Mosquera
Por Comisión Fiscalizadora

Juan Christian Kindt
Vice Presidente

Luis María Fernández Aguirre
Sub Gerente General


Volkswagen Financial Services Compañía Financiera S.A.

ESTADO DE CAMBIOS EN EL PATRIMONIO condensado intermedio por el periodo de nueve meses finalizado el 30 de septiembre de 2021 (en miles de pesos en moneda constante – Nota 2)

Movimientos	Capital social	Ajustes al patrimonio	Ganancias reservadas		Resultados no asignados	Total patrimonio neto al 30/09/2021
	Acciones en circulación		Reserva legal	Otros		
Saldos al comienzo del ejercicio reexpresados	897.000	6.322.894	444.350	1.833.298	(5.756.011)	3.741.531
- Resultado neto del periodo - Pérdida	-	-	-	-	(42.628)	(42.628)
Distribución de Resultado No Asignados dispuesto por la Asamblea de Accionistas el 27 de abril de 2021 (Nota 33)	-	-	(444.350)	-	444.350	-
- Reserva Legal	-	(3.478.363)	-	(1.833.298)	5.311.661	-
- Otros	-	-	-	-	-	-
Saldos al 30 de septiembre de 2021	897.000	2.844.531	-	-	(42.628)	3.698.903

Las notas y anexos que se acompañan son parte integrante de los presentes estados financieros.


Véase nuestro informe de fecha
23 de noviembre de 2021
KPMG
Reg. de Asoc. Prof. CPCECABA T° 2 F° 6



Patricia M. Zeisel (Socia)
Contadora Pública (UBA)
CPCECABA T° 286 F° 105


Mariana Andrea Rodriguez
Director Titular

Véase nuestro informe de fecha
23 de noviembre de 2021


Alejandro Mosquera
Por Comisión Fiscalizadora


Juan Christian Kahl
Vice Presidente


Luis Maria Fernandez Aguirre
Sub Gerente General

Volkswagen Financial Services Compañía Financiera S.A.

ESTADO DE CAMBIOS EN EL PATRIMONIO condensado intermedio por el período de nueve meses finalizado el 30 de septiembre de 2020 (en miles de pesos en moneda constante – Nota 2)

Movimientos	Capital social Acciones en circulación	Ajustes al patrimonio	Ganancias reservadas		Resultados no asignados	Total patrimonio neto al
			Reserva legal	Otros		30/09/2020
Saldos al comienzo del ejercicio reexpresados	897.000	6.322.894	168.496	729.883	(4.381.167)	3.737.106
- Resultado neto del período - Ganancia	-	-	-	-	275.105	275.105
Distribución de Resultado No Asignados dispuesto por la Asamblea de Accionistas el 28 de abril de 2020:						
- Reserva Legal			275.854		(275.864)	-
- Otros				1.103.414	(1.103.414)	-
Saldos al cierre del período finalizado el 30 de septiembre de 2020	897.000	6.322.894	444.350	1.833.297	(5.485.330)	4.012.211

Las notas y anexos que se acompañan son parte integrante de los presentes estados financieros.

Véase nuestro informe de fecha
23 de noviembre de 2021
KPMG
Reg. de Asoc. Prof. CPCECABA T° 2 F° 6



Patricia M. Zeisel (Socia)
Contadora Pública (UBA)
CPCECABA T° 286 F° 105



Mariana Andrea Rodriguez
Director Titular



Luis María Fernández Aguirre
Sub Gerente General

Véase nuestro informe de fecha
23 de noviembre de 2021



Alejandro Mosquera
Por Comisión Fiscalizadora




Juan Christian Kindt
Vice Presidente


Volkswagen Financial Services Compañía Financiera S.A.


ESTADO DE FLUJO DE EFECTIVO condensado intermedio por el período de nueve meses finalizado el 30 de septiembre de 2021 presentado en forma comparativa (en miles de pesos en moneda constante – Nota 2)

Conceptos	Notas	30 de septiembre de 2021	30 de septiembre de 2020
Flujos de efectivo de las actividades operativas			
Resultado antes del Impuesto a las ganancias		44.158	530.886
Ajuste por el resultado monetario total del período		(994.150)	(700.999)
Ajustes para obtener los flujos provenientes de actividades operativas:			
Amortizaciones y desvalorizaciones		26.229	26.164
Cargo por incobrabilidad (Anexo "R")		34.339	79.149
Otros ajustes		1.168.176	(126.303)
Aumentos netos / (Disminuciones Netas) provenientes de activos operativos:			
Préstamos y otras financiaciones			
Sector privado no financiero y residentes en el exterior		1.373.264	1.321.811
Activos entregados en garantía		261	241
Otros activos		(26.532)	198.115
Disminuciones netas provenientes de pasivos operativos:			
Financiaciones recibidas del B.C.R.A. y otras instituciones financieras			
Sector financiero		(208.041)	-
Otros pasivos		(220.049)	(276.790)
Pago por Impuesto a las ganancias		(150.040)	(224.916)
Total de flujos de efectivo generados por las actividades operativas		1.047.615	827.359


Véase nuestro informe de fecha
23 de noviembre de 2021
KPMG
Reg. de Asoc. Prof. CPCECABA T° 2 F° 6



Patricia M. Zeisel (Socia)
Contadora Pública (UBA)
CPCECABA T° 285 F° 105


Mariana Andrea Rodriguez
Director Titular


Luis María Fernández Aguirre
Sub Gerente General

Véase nuestro informe de fecha
23 de noviembre de 2021


Alejandro Mosquera
Per Comisión Fiscalización


Juan Christian Kindt
Vice Presidente


Volkswagen Financial Services Compañía Financiera S.A.


ESTADO DE FLUJOS DE EFECTIVO condensado intermedio por el período de nueve meses finalizado el 30 de septiembre de 2021 presentado en forma comparativa (en miles de pesos en moneda constante – Nota 2)


Conceptos	Notas	30 de septiembre de 2021	30 de septiembre de 2020
Flujos de efectivo de las actividades de inversión			
Pagos:			
Compra de propiedad y equipo, activos intangibles y otros activos		(42.352)	(32.937)
Cobros:			
Venta de propiedad y equipo, activos intangibles y otros activos		7.500	24.284
Total de flujo de efectivo (utilizados en) las actividades de inversión		<u>(34.852)</u>	<u>(8.653)</u>
Flujos de efectivo de las actividades de financiación			
Pagos:			
Obligaciones Negociables interés		(75.437)	(615.235)
Obligaciones Negociables capital		(1.008.942)	(1.772.354)
Otros pagos relacionados con actividades de financiación		(1.114)	(471)
Cobros:			
Obligaciones Negociables emitidas		-	2.789.086
Financiamientos de entidades locales		-	(1.174.172)
Total de flujo de efectivo (utilizados en) las actividades de financiación		<u>(1.085.493)</u>	<u>(773.146)</u>
Efecto de las variaciones del tipo de cambio sobre saldos de efectivo		4.649	4.336
Efecto del resultado monetario de efectivo		(76.417)	(39.424)
Total de la variación de los flujo de efectivo		(144.498)	89.321
(Disminución neta) / Aumento neto del efectivo		(144.498)	89.321
Efectivo al inicio del ejercicio	7	239.109	179.599
Efectivo al cierre del período	7	<u>94.611</u>	<u>268.920</u>

Las notas y anexos que se acompañan son parte integrante de los presentes estados financieros.


Véase nuestro informe de fecha
23 de noviembre de 2021
KPMG
Reg. de Asoc. Prof. CPCECABA T° 2 F° 6



Patricia M. Zeisel (Socia)
Contadora Pública (UBA)
CPCECABA T° 286 F° 105


Mariana Andrea Rodriguez
Director Titular


Luis Maria Fernandez Aguirre
Sub Gerente General

Véase nuestro informe de fecha
23 de noviembre de 2021


Alejandro Mosquera
Per Comisión Fiscalizadora


Juan Christian Kist
Vice Presidente

Volkswagen Financial Services Compañía Financiera S.A.

NOTAS A LOS ESTADOS FINANCIEROS CONDENSADOS INTERMEDIOS

al 30 de septiembre de 2021 presentados en forma comparativa (en miles de pesos en moneda constante – Nota 2)

NOTA 1 - INFORMACIÓN GENERAL

1.1 DESCRIPCIÓN DE LA ACTIVIDAD DE LA ENTIDAD

Volkswagen Financial Services Compañía Financiera S.A., con domicilio legal en Avenida Córdoba 111 de la Ciudad Autónoma de Buenos Aires, su objeto es el de actuar como compañía financiera orientada a la financiación de individuos, empresas y concesionarios de la red Volkswagen, para la adquisición de automóviles de dicha marca, así como vehículos marca Audi, Man – VW Camiones y Buses y Ducati.

Dichas financiaciones son instrumentadas mediante líneas prendarias, líneas de leasing y líneas de capital de trabajo, estas últimas aplicables a los concesionarios para la adquisición de los vehículos a ser vendidos posteriormente al público.

En virtud de modificaciones en los acuerdos entre accionistas de fecha 23 de enero de 2020, Banco BBVA Argentina S.A. adquiere el poder de dirigir las actividades relevantes de Volkswagen Financial Services Compañía Financiera S.A. a partir del 1º de julio de 2019. Asimismo, Volkswagen Financial Services Holding Argentina S.R.L. mantiene influencia significativa en la Entidad y no un control conjunto a partir de esa fecha.

1.2 CONTEXTO ECONÓMICO

La Entidad opera en un contexto económico complejo, cuyas principales variables han presentado una importante volatilidad como consecuencia de acontecimientos políticos y económicos, con indicadores de significativa devaluación del peso argentino, incremento sostenido de los índices inflacionarios, riesgo país en niveles superiores a los habituales y caída de la actividad económica como resultado de la recesión iniciada en años anteriores y profundizada durante la etapa de aislamiento social preventivo y obligatorio, como se describe más abajo.

En este contexto, el 21 de diciembre de 2019, el Senado de la Nación Argentina convirtió en ley la Ley de Solidaridad Social y Reactivación Productiva en el marco de la Emergencia Pública (la "Ley de Emergencia Económica") en virtud de la cual se declara la emergencia pública en materia económica, financiera, administrativa, previsional, energética, sanitaria y social hasta el 31 de diciembre de 2020, prorrogada por el Decreto N° 1042/2020 hasta el 31 de diciembre de 2021.

Así, la Ley de Emergencia Económica dispuso también la suspensión hasta el 31 de diciembre de 2021 de la reducción de la alícuota del impuesto a las ganancias (Nota 10) y asimismo la suspensión del pacto fiscal del año 2017 que establecía la baja paulatina del impuesto sobre los ingresos brutos hasta el 31 de diciembre de 2020.

Con posterioridad la Ley N° 27.630 (del 16 de junio de 2021) dejó sin efecto esa reducción de alícuotas en el impuesto a las ganancias estableciendo un sistema de alícuotas por escalas a partir del 1º de enero de 2021 (Nota 10).

Véase nuestro informe de fecha
23 de noviembre de 2021

KPMG
Reg. de Asoc. Prof. CPCECABA T° 2 F° 6

Patricia M. Zeisel (Socia)
Contadora Pública (UBA)
CPCECABA T° 286 F° 105

Mariana Andrea Rodríguez
Director Titular

Véase nuestro informe de fecha
23 de noviembre de 2021

Alejandro Mosquera
Por Comisión Fiscalizadora

Juan Christian Kindt
Vice Presidente

Luis María Fernández Aguirre
Sub Gerente General

Volkswagen Financial Services Compañía Financiera S.A.

NOTAS A LOS ESTADOS FINANCIEROS CONDENSADOS INTERMEDIOS

al 30 de septiembre de 2021 presentados en forma comparativa (en miles de pesos en moneda constante – Nota 2)

NOTA 1 - INFORMACIÓN GENERAL (cont.)


1.2 CONTEXTO ECONÓMICO (cont.)


En particular, en relación con los activos financieros, se establecieron las siguientes medidas de postergación de vencimientos y/o reestructuración de títulos públicos:

- Mediante el Decreto N° 598/2019 de fecha 28 de agosto de 2019, el Gobierno Nacional dispuso la postergación de los vencimientos de títulos de corto plazo (Letes, Lecap, Lecey y Lelink). Por otra parte, el Decreto N° 49/2019 del 19 de diciembre de 2019 dispuso la postergación del pago de las Letras del Tesoro en Dólares al 31 de agosto de 2020.
- El Decreto N° 141/2020 del 11 de febrero de 2020 dispuso la postergación del pago de la amortización correspondiente a los "Bonos de la Nación Argentina en Moneda Dual Vencimiento 2020" al día 30 de septiembre de 2020 a la vez que se interrumpió el devengamiento de los intereses.
- El Decreto N° 346/2020 del 5 de abril de 2020 estableció el diferimiento de los pagos de los servicios de intereses y amortizaciones de capital de la deuda pública nacional instrumentada mediante títulos denominados en dólares estadounidenses emitidos bajo ley de la República Argentina hasta el 31 de diciembre de 2020, o hasta la fecha anterior que el Ministerio de Economía determine, considerando el grado de avance y ejecución del proceso de restauración de la sostenibilidad de la deuda pública.
- El Decreto N° 391/2020 de fecha 21 de abril de 2020 estableció la reestructuración de los Títulos Públicos de la República Argentina emitidos bajo ley extranjera mediante una Invitación a canjear dichos títulos fijando con fecha límite para la presentación el 8 de mayo. Luego de la extensión de dicho vencimiento mediante Resoluciones N° 221/2020 y N° 350/2020 del Ministerio de Economía y la aprobación de una enmienda a la propuesta del 21 de abril de 2020 mediante el Decreto N° 582/2020 de fecha 7 de julio de 2020, finalmente el 31 de agosto de 2020 se anunciaron los resultados de la reestructuración de bonos con legislación extranjera, logrando un canje del 99,01% de todos los bonos alcanzados.
- Con fecha 4 de septiembre de 2020 el Ministerio de Economía anunció los resultados del canje de la deuda bajo ley local. La propuesta local de canje de deuda involucró 29 títulos (incluyendo Letes, Bonar, Par, Discount, Lelink, Bonos Dual, Bontes), a cuyos tenedores se les ofreció nuevos bonos en dólares y en pesos ajustables por CER. Los tenedores de instrumentos denominados y a pagar en dólares (Letes, Bonars, Par y Discounts) pudieron canjearlos por nuevos Bonos en dólares Step-up Ley Argentina con vencimientos en los años 2030, 2035, 2038 y 2041, según los términos de la oferta.


Véase nuestro informe de fecha
23 de noviembre de 2021


KPMG
Reg. de Asoc. Prof. CPCECABA T° 2 F° 6



Patricia M. Zeisel (Socia)
Contadora Pública (UBA)
CPCECABA T° 286 F° 105


Mariana Andrea Rodriguez
Director Titular

Véase nuestro informe de fecha
23 de noviembre de 2021


Alejandro Mosquera
Por Comisión Fiscalización


Juan Christian Kind
Vice Presidente


Luis Maria Fernandez Aguirre
Sub Gerente General

Volkswagen Financial Services Compañía Financiera S.A.

NOTAS A LOS ESTADOS FINANCIEROS CONDENSADOS INTERMEDIOS

al 30 de septiembre de 2021 presentados en forma comparativa (en miles de pesos en moneda constante – Nota 2)

NOTA 1 - INFORMACIÓN GENERAL (cont.)

1.2 CONTEXTO ECONÓMICO (cont.)

- El 4 de noviembre de 2020 mediante Resolución N° 540/2020 el Ministerio de Economía estableció el procedimiento para que los títulos elegibles no ingresados en la reestructuración de títulos públicos denominados en moneda extranjera emitidos bajo ley argentina del mes de septiembre de 2020 puedan adherir al canje. Con fecha 30 de julio de 2021 se anunciaron los resultados de esta reestructuración logrando un canje del 99,65% de la totalidad de los títulos elegibles.
- Con fecha 16 de junio de 2021 se dispuso un nuevo llamado a licitación de Letras del Tesoro Nacional (Ledes, Lepase y Lece) y de conversión de Boncer 2021 (TC21) por una canasta de títulos CER con vencimiento en 2022 y 2023.

Al 30 de septiembre de 2021, la Entidad no registra instrumentos de deuda del sector público afectados por estas medidas.

En materia cambiaria, con fecha 1° de septiembre de 2019 se publicó el Decreto N° 609/2019 que establece reglas extraordinarias y transitorias en materia cambiaria. Adicionalmente, el B.C.R.A. dispuso a través de su Comunicación "A" 6770 y modificatorias, entre otras medidas, que hasta el 31 de diciembre de 2019 se requiere conformidad previa para el acceso al mercado de cambios en relación con el giro de utilidades y dividendos, pago de servicios a empresas vinculadas del exterior, y la precancelación de deudas financieras (capital e intereses) con más de tres días hábiles antes al vencimiento. La Comunicación "A" 6856 publicada por el B.C.R.A. el 30 de diciembre de 2019 estableció que estas disposiciones se mantienen vigentes a partir del 31 de diciembre de 2019. Distintas disposiciones del BCRA establecieron nuevas restricciones en materia de acceso al mercado cambiario a la fecha de los presentes estados financieros.

1.3 COVID-19

Con fecha 11 de marzo de 2020, la Organización Mundial de la Salud declaró pandemia al brote de Coronavirus (COVID-19), debido a su rápida propagación por el mundo, habiendo afectado a más de 150 países. La mayoría de los gobiernos están tomando medidas restrictivas para contener la propagación, que incluyen: aislamiento, confinamiento, cuarentena y restricción al libre movimiento de personas, cierre de locales públicos y privados, salvo los denominados esenciales o de primera necesidad (sanitarios, alimenticios, combustibles y comunicaciones) y cierre de fronteras y reducción drástica del transporte aéreo, marítimo, ferroviario y terrestre.

Véase nuestro informe de fecha
23 de noviembre de 2021

KPMG
Reg. de Asoc. Prof. CPCECABA T° 2 F° 6

Patricia M. Zeisel (Socia)
Contadora Pública (UBA)
CPCECABA T° 286 F° 105

Mariana Andrea Rodríguez
Directora Titular

Véase nuestro informe de fecha
23 de noviembre de 2021

Alejandro Mosquera
Por Comisión Fiscalizadora

Juan Christian Bindi
Vice Presidente

Luis María Fernández Aguirre
Sub Gerente General

Volkswagen Financial Services Compañía Financiera S.A.

NOTAS A LOS ESTADOS FINANCIEROS CONDENSADOS INTERMEDIOS

al 30 de septiembre de 2021 presentados en forma comparativa (en miles de pesos en moneda constante – Nota 2)

NOTA 1 - INFORMACIÓN GENERAL (cont.)

1.3 COVID-19 (cont.)

En la República Argentina, donde opera la Entidad, el 12 de marzo de 2020 a través del Decreto del Poder Ejecutivo Nacional (PEN) N° 260/2020, y sus modificatorias, se decretó la emergencia sanitaria para la gestión de la situación de crisis ocasionada por el COVID-19, y finalmente, con fecha 19 de marzo de 2020, el PEN emitió el Decreto N° 297/2020 por el que se declaró el aislamiento social, preventivo y obligatorio (ASPO), el cual rigió desde 20 de marzo de 2020 hasta el 8 de noviembre de 2020, de acuerdo a las sucesivas extensiones de plazo establecidas por posteriores Decretos publicados en el Boletín Oficial. Mediante Decreto N° 875/2020 del 7 de noviembre de 2020 el PEN estableció la medida de distanciamiento social, preventivo y obligatorio (DISPO), la cual se extendió mediante sucesivos decretos hasta el 9 de abril de 2021 para todas las personas que residan o transiten en los aglomerados urbanos y en los partidos o provincias en tanto estos verifiquen en forma positiva la totalidad de los parámetros epidemiológicos y sanitarios establecidos. Asimismo, mediante el Decreto N° 235/2021 el PEN estableció una serie de medidas generales de prevención y disposición locales y focalizadas de contención a fin de mitigar la propagación del virus, el cual rigió desde el 10 de abril de 2021 y se extendió por posteriores Decretos. En particular, el Decreto N° 287/21 estableció medidas de prevención intensivas y focalizadas geográficamente en función a indicadores de riesgo epidemiológico y sanitario de cada zona del país a fin de contener la segunda ola de Covid-19. Esta medida fue prorrogada mediante Decreto N° 455/2021 y rige hasta el 1 de octubre de 2021. Con fecha 1 de octubre de 2021 se publicó el Decreto N° 678/2021 que establece nuevas medidas preventivas generales para el Covid-19 y regula la realización de las actividades de mayor riesgo epidemiológico y sanitario, que regirán hasta el 31 de diciembre de 2021 inclusive.

Las medidas adoptadas por el PEN llevaron originalmente a la ralentización o suspensión de la mayoría de las actividades no esenciales desarrolladas por los individuos y, consecuentemente, afectaron de forma significativa la economía nacional, debido a la interrupción o ralentización de las cadenas de suministro y al aumento significativo de la incertidumbre económica, evidenciado por un aumento en la volatilidad del precio de los activos, tipos de cambio y de los tipos de interés. Posteriormente, de acuerdo a la evolución epidemiológica en las distintas regiones del país, las medidas restrictivas fueron flexibilizándose progresivamente, permitiéndose la reiniciación paulatina y gradual de actividades económicas y personales.

En el marco de la situación derivada de la pandemia el B.C.R.A. ha dispuesto distintas medidas tendientes principalmente a facilitar el acceso al crédito a los agentes económicos, entre las que se destacan:

- a) Flexibilización en el cómputo de los días de mora y suspensión de ciertas disposiciones tendientes a la recategorización mandatoria a efectos de la clasificación y previsionamiento de deudores del sistema financiero de acuerdo con las normas regulatorias del B.C.R.A., que tuvo vigencia hasta el 31 de mayo de 2021;
- b) Limitaciones en las posiciones mantenidas por las entidades en Letras emitidas por el B.C.R.A. (LELIQ);

Véase nuestro informe de fecha
23 de noviembre de 2021

KPMG
Reg. de Asoc. Prof. CPCECABA T° 2 F° 6

Patricia M. Zeisel (Socia)
Contadora Pública (UBA)
CPCECABA T° 286 F° 105

Mariana Andrea Rodríguez
Director Titular

Véase nuestro informe de fecha
23 de noviembre de 2021

Alejandro Mosquera
Por Comisión Fiscalizadora

Juan Christian Kindt
Vice Presidente

Luis María Fernández Aguirre
Sub Gerente General

Volkswagen Financial Services Compañía Financiera S.A.

NOTAS A LOS ESTADOS FINANCIEROS CONDENSADOS INTERMEDIOS

al 30 de septiembre de 2021 presentados en forma comparativa (en miles de pesos en moneda constante – Nota 2)

NOTA 1 - INFORMACIÓN GENERAL (cont.)

1.3 COVID-19 (cont.)

- c) Implementación de líneas de crédito a MiPyMES originadas a una tasa de interés nominal anual del 24% con destino a capital de trabajo o pago de sueldos;
- d) Suspensión de los incrementos de cuotas de préstamos hipotecarios y prendarios UVA alcanzados por los Decretos N° 319/2020 y N° 767/2020 del PEN hasta enero de 2021. Adicionalmente, a partir de febrero de 2021 se establece un período de convergencia de 18 meses hasta alcanzar el importe de las cuotas contractuales. La diferencia entre el monto de las cuotas contractuales y el derivado de la suspensión antes indicada es pagadera en cuotas al final del contrato.
- e) Nuevas líneas de financiamiento a tasa regulada del 24% con un tramo especial para adquisición de bienes de capital de origen nacional y con requisitos mínimos para empresas que no tuvieron acceso al crédito bancario y proveedores de servicios de salud;
- f) Implementación de créditos a tasas reguladas para empresas bajo el Programa de Asistencia de Emergencia al Trabajo y la Producción las que se determinan en función de la variación interanual de la facturación de la empresa;
- g) Nuevo esquema de Línea de Financiamiento para la inversión productiva de MiPyME que las entidades deberán mantener a partir del 16 de octubre de 2020 hasta el 31 de marzo de 2021 (Cupo 2020), desde el 1° de abril de 2021 hasta el 30 de septiembre de 2021 (Cupo 2021) y desde el 1 de octubre de 2021 hasta el 31 de marzo de 2022 (Cupo 2021-2022), para financiación de proyectos de inversión, capital de trabajo y descuento de cheques de pago diferido y de otros documentos, y otros casos especiales con tasas máximas de entre 30% y 35% y plazos máximos de entre 24 y 36 meses, según el destino de los fondos.


Adicionalmente, se dispuso la suspensión hasta el 31 de diciembre de 2021 de la posibilidad de distribuir dividendos para las entidades financieras.


Al 30 de septiembre de 2021 la integración de capitales mínimos y efectivo mínimo excede los mínimos requeridos por el B.C.R.A. y no se espera que se produzcan defectos en estas relaciones en los próximos doce meses.

A la fecha de emisión de los presentes estados financieros intermedios, la Entidad no ha sufrido impactos significativos derivados de estos sucesos sobre su situación patrimonial y financiera, sobre sus resultados y/o sobre sus flujos de efectivo. Sin embargo, no puede cuantificarse razonablemente en qué medida se verán afectados en el futuro su negocio y los resultados de su operatoria de extenderse en forma prolongada esta situación.


Véase nuestro informe de fecha
23 de noviembre de 2021


KPMG
Reg. de Asoc. Prof. CPCECABA T° 2 F° 6



Patricia M. Zeisel (Socia)
Contadora Pública (UBA)
CPCECABA T° 286 F° 105


Mariana Andrea Rodriguez
Director Titular

Véase nuestro informe de fecha
23 de noviembre de 2021


Alejandro Mosquera
Por Comisión Fiscalizadora


Juan Christian Kindt
Vice Presidente


Luis Maria Fernandez Aguirre
Sub Gerente General

Volkswagen Financial Services Compañía Financiera S.A.

NOTAS A LOS ESTADOS FINANCIEROS CONDENSADOS INTERMEDIOS

al 30 de septiembre de 2021 presentados en forma comparativa (en miles de pesos en moneda constante – Nota 2)

NOTA 2 - BASES DE PREPARACIÓN

Los presentes estados financieros intermedios condensados correspondientes al 30 de septiembre de 2021 y por el período de nueve meses finalizados en esta fecha fueron confeccionados de acuerdo con el marco de información contable del B.C.R.A. que establece que las entidades bajo su supervisión presenten estados financieros preparados de acuerdo a las Normas Internacionales de Información Financiera (NIIF) emitidas por el Consejo de Normas Internacionales de Contabilidad (IASB, por su sigla en inglés), con la siguiente excepción:

Deterioro de valor de activos financieros

De acuerdo con la Comunicación "A" 6938 del B.C.R.A., la Entidad ha aplicado la normativa descrita en la Nota 9 para el reconocimiento de las pérdidas crediticias en los presentes estados financieros. A partir de dicha normativa, el B.C.R.A. estableció que las Entidades Financieras del Grupo "C" deberán comenzar a aplicar las disposiciones en materia de deterioro de activos financieros, contenidas en el punto 5.5 de la NIIF 9, a partir de los ejercicios iniciados el 1º de enero de 2022. A tales fines la NIIF 9 prevé un modelo de pérdidas crediticias esperadas, por el cual se clasifican los activos financieros en tres etapas de deterioro, basado en los cambios en la calidad crediticia desde su reconocimiento inicial, que dictan cómo una entidad mide las pérdidas por deterioro y aplica el método del interés efectivo. Cabe señalar que, a través de la Comunicación "A" 6847, el B.C.R.A. estableció un criterio especial de medición para instrumentos de deuda del Sector Público no Financiero, que implica excluir transitoriamente dichos instrumentos del alcance de las disposiciones en materia de deterioro de valor de la NIIF 9.

La excepción descrita constituye un apartamiento de NIIF.

Por tratarse de un período intermedio, la Entidad optó por presentar información condensada, de acuerdo con los lineamientos de la NIC N° 34 "Información Financiera Intermedia", por lo cual no se incluye toda la información requerida en la presentación de estados financieros completos bajo NIIF. En consecuencia, los presentes estados financieros deben ser leídos en conjunto con los estados financieros finalizados al 31 de diciembre de 2020.

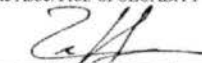
Sin embargo, se incluyen notas que explican los eventos y transacciones que son significativas para el entendimiento de los cambios en la situación financiera desde el 31 de diciembre de 2020.

El estado intermedio de situación financiera condensado al 30 de septiembre de 2021 se presenta en forma comparativa con datos al cierre de ejercicio finalizado al 31 de diciembre de 2020, mientras los estados intermedios condensados de resultados, de cambios en el patrimonio, de flujo de efectivo y las notas relacionadas por el período de los nueve meses finalizados el 30 de septiembre de 2021 se presentan en forma comparativa con saldos del mismo período del ejercicio anterior, los cuales fueron reexpresados en los términos de unidad de medida al 30 de septiembre de 2021 de acuerdo con lo indicado en la norma.

Asimismo, el B.C.R.A. mediante las Comunicaciones "A" 6323 y 6324 estableció lineamientos para la elaboración y presentación de los estados financieros de las entidades financieras a partir de los ejercicios iniciados el 1º de enero de 2018, incluyendo los requerimientos adicionales de información, así como la información a ser presentada en forma de Anexos.

Véase nuestro informe de fecha
23 de noviembre de 2021

KPMG
Reg. de Asoc. Prof. CPCECABA T° 2 F° 6



Patricia M. Zeisel (Socia)
Contadora Pública (UBA)
CPCECABA T° 286 F° 105

Mariana Andrea Rodríguez
Director Titular



Luis María Fernández Aguirre
Sub Gerente General

Véase nuestro informe de fecha
23 de noviembre de 2021



Alejandro Mosquera
Por Comisión Fiscalizadora

Juan Christian Kindt
Vice Presidente

Volkswagen Financial Services Compañía Financiera S.A.

NOTAS A LOS ESTADOS FINANCIEROS CONDENSADOS INTERMEDIOS

al 30 de septiembre de 2021 presentados en forma comparativa (en miles de pesos en moneda constante – Nota 2)

NOTA 2 - BASES DE PREPARACIÓN (cont.)

A los efectos de la información comparativa, se realizaron ciertas reclasificaciones en la información presentada en el ejercicio anterior, a fin de exponerlos sobre bases uniformes. La modificación de la información comparativa no implica cambios en las decisiones tomadas en base a ellas.

Los presentes estados financieros son aprobados por el Directorio de Volkswagen Financial Services Compañía Financiera S.A. el 23 de noviembre de 2021.

Unidad de Medida

De acuerdo con lo mencionado en Nota 2 “Bases de preparación”, a los estados financieros al 31 de diciembre de 2020, la Entidad presenta todos los períodos reflejados en estos estados financieros en moneda homogénea al 30 de septiembre de 2021.

NOTA 3 - MONEDA FUNCIONAL

La Entidad considera al peso como su moneda funcional y de presentación. Los montos se presentan en miles de pesos expresados en moneda constante, excepto que se indique lo contrario.

NOTA 4 - JUICIOS Y ESTIMACIONES CONTABLES

La preparación de estos estados financieros requiere que la Dirección realice juicios, estimaciones y supuestos que afectan la aplicación de las políticas contables y los montos de activos, pasivos, ingresos y gastos informados.

Las estimaciones y los supuestos asociados se basan en las expectativas y otros factores que se consideran razonables en las circunstancias, cuyos resultados constituyen la base de los juicios sobre el valor de los activos y pasivos que no surgen fácilmente de otras fuentes. Los resultados reales pueden diferir de estas estimaciones.

Las estimaciones y los supuestos subyacentes se revisan de forma continua. El efecto de las revisiones de las estimaciones contables se reconoce prospectivamente.

4.1 Juicios

La información sobre juicios realizados en la aplicación de políticas contables que tienen el efecto más importante sobre los importes reconocidos en los estados financieros se describe en la nota 5 de los estados financieros al 31 de diciembre de 2020.

4.2 Premisas y estimaciones sobre incertidumbres

La información sobre premisas y estimaciones sobre incertidumbres que tienen un riesgo significativo de resultar en un ajuste material de los presentes estados financieros se incluye en las siguientes notas:

Véase nuestro informe de fecha
23 de noviembre de 2021

KPMG
Reg. de Asoc. Prof. CPCECABA T° 2 F° 6



Patricia M. Zeisel (Socia)
Contadora Pública (UBA)
CPCECABA T° 286 F° 105



Mariana Andrea Rodriguez
Director Titular



Luis Maria Fernandez Aguirre
Sub Gerente General

Véase nuestro informe de fecha
23 de noviembre de 2021



Alejandro Mosquera
Por Comisión Fiscalizadora



Juan Christian Kindt
Vice Presidente

Volkswagen Financial Services Compañía Financiera S.A.

NOTAS A LOS ESTADOS FINANCIEROS CONDENSADOS INTERMEDIOS

al 30 de septiembre de 2021 presentados en forma comparativa (en miles de pesos en moneda constante – Nota 2)

NOTA 4 - JUICIOS Y ESTIMACIONES CONTABLES (cont.)

4.2 Premisas y estimaciones sobre incertidumbres (cont.)

- Nota 29 - Instrumentos financieros, en relación con la determinación de los valores razonables de activos financieros Nivel 2 y 3.
- Nota 5 - Deterioro de activos financieros
- Nota 10 - Impuesto a las ganancias, en relación con la disponibilidad de futuras ganancias gravables contra las cuales pueden ser usados los activos por impuesto diferido.

NOTA 5 - POLÍTICAS CONTABLES SIGNIFICATIVAS

La Entidad ha aplicado de manera consistente las políticas contables descriptas en la Nota 5 a los estados financieros al 31 de diciembre de 2020, en todos los períodos presentados en estos estados financieros.

La Comunicación "A" 6938 emitida el 19 de marzo de 2020 y sus posteriores actualizaciones ("A" 7121 y "A" 7189 emitidas el 30 de septiembre de 2020 y el 28 de diciembre de 2020, respectivamente), establecieron de manera provisoria nuevos parámetros con los que son clasificados los deudores hasta el 31 de marzo de 2021, lo cual representó un nuevo criterio de reconocimiento de provisiones por riesgo de incobrabilidad a partir del 31 de marzo de 2020.

Por su parte, la Comunicación "A" 7245 emitida el 25 de marzo de 2021, estableció un esquema de ajuste gradual de los plazos de mora admitidos para clasificar a los deudores correspondientes a la cartera de consumo y vivienda en situación 1, 2 y 3 hasta el 31 de mayo de 2021. A partir del 1 de junio de 2021 la clasificación de deudores deberá realizarse conforme a los criterios generales de mora previamente vigentes.

NOTA 6 - CAMBIOS EN POLÍTICAS CONTABLES Y NUEVAS NIIF EMITIDAS AÚN NO VIGENTES PARA ENTIDADES FINANCIERAS

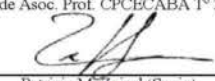
La Comunicación "A" 7181 del B.C.R.A. postergó hasta el 1º de enero de 2022, para las entidades financieras del Grupo "C", la aplicación de NIIF 9, Sección 5.5 Deterioro, establecida mediante la Comunicación "A" 6430.

El IASB emitió "Clasificación de deudas en corrientes o no corrientes (Modificación de la NIC 1)", con vigencia a partir de ejercicios iniciados el 1º de enero de 2022. Dicha modificación:

- clarifica que la clasificación de deudas como corriente o no corriente debería basarse en derechos que existentes al cierre del período de reporte;


Véase nuestro informe de fecha
23 de noviembre de 2021


KPMG
Reg. de Asoc. Prof. CPCECABA Tº 2 Fº 6



Patricia M. Zeisel (Socia)
Contadora Pública (UBA)
CPCECABA Tº 286 Fº 185


Mariana Andrea Rodriguez
Director Titular

Véase nuestro informe de fecha
23 de noviembre de 2021


Alejandro Mosquera
Por Comisión Fiscalizadora


Juan Christian Kindt
Vice Presidente


Luis Maria Fernandez Aguirre
Sub Gerente General

Volkswagen Financial Services Compañía Financiera S.A.

NOTAS A LOS ESTADOS FINANCIEROS CONDENSADOS INTERMEDIOS

al 30 de septiembre de 2021 presentados en forma comparativa (en miles de pesos en moneda constante – Nota 2)

NOTA 6 - CAMBIOS EN POLÍTICAS CONTABLES Y NUEVAS NIIF EMITIDAS AÚN NO VIGENTES PARA ENTIDADES FINANCIERAS (cont.)

- clarifica que la clasificación no se afecta por la expectativa sobre si la entidad ejercerá sus derechos a diferir el pago de una deuda, y
- clarifica que las cancelaciones son transferencias de la contraparte de efectivo, instrumentos de patrimonio y otros activos o servicios.

La Entidad no adoptó anticipadamente esta modificación en los presentes estados financieros intermedios condensados.

No hay otras normas que no sean efectivas todavía y que se espere que tengan un efecto significativo para la Entidad.

NOTA 7 - EFECTIVO Y DEPÓSITOS EN BANCOS

El saldo de Efectivo y depósitos en bancos computado a los efectos de la preparación del Estado de flujos de efectivo incluye los siguientes conceptos:

	30 de septiembre de 2021	31 de diciembre de 2020
Efectivo	-	7
B.C.R.A.	50.702	100.675
Otras entidades del país y del exterior	43.909	138.427
	<u>94.611</u>	<u>239.109</u>

NOTA 8 - OTROS ACTIVOS FINANCIEROS

La composición de Otros activos financieros es la siguiente:

	30 de septiembre de 2021	31 de diciembre de 2020
Medidos a costo amortizado		
Cuentas por cobrar	122.698	183.244
Deudores varios	4.935	6.118
	<u>127.633</u>	<u>189.362</u>


NOTA 9 - PRÉSTAMOS Y OTRAS FINANCIACIONES


La Entidad mantiene los préstamos y otras financiaciones bajo un modelo de negocios cuyo objetivo es cobrar los flujos de fondos contractuales. En consecuencia, mide los préstamos y otras financiaciones a su costo amortizado, excepto que las condiciones de los mismos no cumplan con el criterio de "sólo pago de principal e intereses", en cuyo caso los mide a valor razonable con cambios en resultados.


Véase nuestro informe de fecha
23 de noviembre de 2021

KPMG


Reg. de Asoc. Prof. CPCECABA T° 2 F° 6



Patricia M. Zeisel (Socia)
Contadora Pública (UBA)
CPCECABA T° 286 F° 105


Mariana Andrea Rodriguez
Director Titular


Luis Maria Fernandez Aguirre
Sub Gerente General

Véase nuestro informe de fecha
23 de noviembre de 2021


Alejandro Mosquera
Por Comisión Fiscalizadora


Juan Christian Kindt
Vice Presidente

Volkswagen Financial Services Compañía Financiera S.A.

NOTAS A LOS ESTADOS FINANCIEROS CONDENSADOS INTERMEDIOS

al 30 de septiembre de 2021 presentados en forma comparativa (en miles de pesos en moneda constante – Nota 2)

NOTA 9 - PRÉSTAMOS Y OTRAS FINANCIACIONES (cont.)

Los préstamos y otras financiaciones clasificados considerando su forma de medición es la siguiente:

	30 de septiembre de 2021	31 de diciembre de 2020
Medidos a costo amortizado	12.895.325	14.331.065
Menos:		
Previsión por riesgo de incobrabilidad (Anexo "R")	<u>(303.164)</u>	<u>(331.301)</u>
	<u>12.592.161</u>	<u>13.999.764</u>

La información sobre concentración de préstamos y otras financiaciones se presenta en el Anexo C. La conciliación de la información incluida en dicho Anexo con los saldos contables se muestra a continuación.

	30 de septiembre de 2021	31 de diciembre de 2020
Total Anexos B y C	13.716.714	15.232.595
Menos:		
Previsión por riesgo de incobrabilidad (Anexo "R")	(303.164)	(331.301)
Ajuste por tasa de interés efectiva	<u>(821.389)</u>	<u>(901.530)</u>
Total préstamos y otras financiaciones	<u>12.592.161</u>	<u>13.999.764</u>

a) Sector privado no financiero y residentes en el exterior


La composición del rubro es la siguiente


	30 de septiembre de 2021	31 de diciembre de 2020
Prendarios	13.497.946	15.010.007
Arrendamientos financieros (Nota 32)	218.768	222.588
Menos:		
Previsión por riesgo de incobrabilidad (Anexo "R")	(303.164)	(331.301)
Ajuste por tasa de interés efectiva	<u>(821.389)</u>	<u>(901.530)</u>
Total	<u>12.592.161</u>	<u>13.999.764</u>


Véase nuestro informe de fecha
23 de noviembre de 2021

KPMG


Reg. de Asoc. Prof. CPCECABA T° 2 F° 6



Patricia M. Zeisel (Socia)
Contadora Pública (UBA)
CPCECABA T° 286 F° 105


Mariana Andrea Rodriguez
Directora Titular


Luis Maria Fernandez Aguirre
Sub Gerente General

Véase nuestro informe de fecha
23 de noviembre de 2021


Alejandro Mosquera
Por Comisión Fiscalizadora


Juan Christian Kindt
Vice Presidente

Volkswagen Financial Services Compañía Financiera S.A.

NOTAS A LOS ESTADOS FINANCIEROS CONDENSADOS INTERMEDIOS

al 30 de septiembre de 2021 presentados en forma comparativa (en miles de pesos en moneda constante – Nota 2)

NOTA 9 - PRÉSTAMOS Y OTRAS FINANCIACIONES (cont.)

a) Sector privado no financiero y residentes en el exterior (cont.)

La composición por tipo de cartera es la siguiente:

	30 de septiembre de 2021	31 de diciembre de 2020
Cartera comercial	4.199.364	6.442.176
Cartera consumo y vivienda	9.517.350	8.790.419
Total	13.716.714	15.232.595

La clasificación de los préstamos y otras financiaciones por situación crediticia (determinada según los criterios dispuestos por el B.C.R.A.) y de las garantías recibidas se informa en el Anexo B.

NOTA 10 - IMPUESTO A LAS GANANCIAS

a) Tasa del impuesto a las ganancias

La Ley N° 27.430, modificada con posterioridad por la Ley de Solidaridad Social y Reactivación Productiva en el marco de la Emergencia Pública (la "Ley de Emergencia Económica"), estableció las siguientes tasas del impuesto a las ganancias:

- 30% para los ejercicios fiscales que se inicien a partir del 1° de enero de 2018 y al 25% para los ejercicios fiscales que se inicien a partir del 2022; y
- los dividendos distribuidos a personas humanas y beneficiarios del exterior a partir de los ejercicios indicados estarán gravados con una tasa del 7% y 13%, respectivamente.


Posteriormente, la Ley N° 27.630 promulgada el 16 de junio de 2021, dejó sin efecto la reducción generalizada de las alícuotas explicadas anteriormente, e introdujo un sistema de alícuotas por escalas que estará vigente para los ejercicios iniciados a partir del 1 de enero de 2021, como sigue:


Ganancia neta imponible acumulada		Importe a pagar \$	Más el %	Sobre el excedente de \$
Desde \$	Hasta \$			
\$ 0	\$ 5.000.000	\$ 0	25%	\$ 0
\$ 5.000.001	\$ 50.000.000	\$ 1.250.000	30%	\$ 5.000.000
\$ 50.000.001	Sin tope	\$ 14.750.000	35%	\$ 50.000.000


Véase nuestro informe de fecha
23 de noviembre de 2021

KPMG


Reg. de Asoc. Prof. CPCECABA T° 2 F° 6



Patricia M. Zeisel (Socia)
Contadora Pública (UBA)
CPCECABA T° 286 F° 105


Mariana Andrea Rodriguez
Director Titular


Luis Maria Fernandez Aguirre
Sub Gerente General

Véase nuestro informe de fecha
23 de noviembre de 2021


Alejandro Mosquera
Por Comisión Fiscalización


Juan Christian Kind
Vice Presidente

Volkswagen Financial Services Compañía Financiera S.A.

NOTAS A LOS ESTADOS FINANCIEROS CONDENSADOS INTERMEDIOS

al 30 de septiembre de 2021 presentados en forma comparativa (en miles de pesos en moneda constante – Nota 2)

NOTA 10 - IMPUESTO A LAS GANANCIAS (cont.)

a) Tasa del impuesto a las ganancias (cont.)

Los montos previstos en esta escala se ajustarán anualmente a partir del 1° de enero de 2022, en función de la variación del índice de precios al consumidor nivel general (IPC) medidas a octubre de cada año.

Asimismo, quedó unificada en el 7% la tasa aplicable a los dividendos sobre utilidades generadas en ejercicios iniciados a partir del 1 de enero de 2018.

Como consecuencia de la modificación mencionada, al 30 de septiembre de 2021 el impuesto corriente fue medido aplicando las tasas progresivas sobre el resultado gravado determinado a dicha fecha, mientras que los saldos por impuesto diferido fueron medidos aplicando la tasa progresiva que se espera esté en vigencia cuando las diferencias temporarias vayan a revertirse.

b) Ajuste por inflación impositivo

La mencionada Ley N° 27.430, con las modificaciones de la Ley de Emergencia Económica, estableció la obligatoriedad de la aplicación del ajuste por inflación siguiendo el procedimiento de la Ley del Impuesto a las ganancias, a partir del ejercicio en el cual se cumplieran las condiciones de la ley, lo que se verificó en el ejercicio cerrado el 31 de diciembre de 2019.

En función de la metodología de transición prevista en la norma impositiva, el efecto del ajuste por inflación impositivo (positivo o negativo), se imputa al resultado gravado en seis cuotas anuales a partir del año al cual corresponde el cálculo. A partir del ejercicio iniciado el 1° de enero de 2021, el efecto del ajuste por inflación impositivo se imputa al resultado gravado del mismo ejercicio.


El efecto del ajuste por inflación impositivo fue reconocido como sigue:


Ejercicio cerrado el 30 de septiembre de 2021	Impacto del ajuste por inflación	Reconocido en el resultado impositivo al						Monto Remanente al 30/09/2021	Diferido
		31 de diciembre de 2019 (Base Imp.)	31 de diciembre de 2019 (Impuesto)	31 de diciembre de 2020 (Base Imp.)	31 de diciembre de 2020 (Impuesto)	30 de septiembre de 2021 (Base Imp.)	30 de septiembre de 2021 (Impuesto)		
31 de diciembre de 2019	578.727	105.223	36.828	105.223	36.828	78.917	27.621	289.364	101.277
31 de diciembre de 2020	563.964	-	-	105.743	37.010	78.477	27.467	379.743	132.910
Total	1.142.691	105.223	36.828	210.966	73.838	157.394	55.088	669.107	234.187


Véase nuestro informe de fecha
23 de noviembre de 2021

KPMG


Reg. de Asoc. Prof. CPCECABA T° 2 F° 6



Patricia M. Zeisel (Socia)
Contadora Pública (UBA)
CPCECABA T° 286 F° 105


Mariana Andrea Rodriguez
Director Titular


Luis Maria Fernandez Aguirre
Sub Gerente General

Véase nuestro informe de fecha
23 de noviembre de 2021


Alejandro Mosquera
Por Comisión Fiscalizadora


Juan Christian Kim
Vice Presidente

Volkswagen Financial Services Compañía Financiera S.A.

NOTAS A LOS ESTADOS FINANCIEROS CONDENSADOS INTERMEDIOS

al 30 de septiembre de 2021 presentados en forma comparativa (en miles de pesos en moneda constante – Nota 2)

NOTA 10 - IMPUESTO A LAS GANANCIAS (cont.)

c) Cargo por impuesto a las ganancias

El cargo por impuesto a las ganancias se compone de los siguientes conceptos:

	30 de septiembre de 2021	31 de diciembre de 2020
Impuesto corriente	-	290.391
(Exceso) / Defecto impuesto a las ganancias del ejercicio anterior	(924)	6.027
Impuesto diferido	87.710	(40.638)
Cargo por impuesto a las ganancias	<u>86.786</u>	<u>255.780</u>

d) Activo por Impuesto a las ganancias corriente

La composición del rubro es la siguiente:

	30 de septiembre de 2021	31 de diciembre de 2020
Anticipos	70.669	-
Saldo a favor de la IG	14.985	-
Percepciones y retenciones	4.388	-
Total	<u>90.042</u>	<u>-</u>

e) Pasivo por Impuesto a las ganancias corriente


La composición del rubro es la siguiente:


	30 de septiembre de 2021	31 de diciembre de 2020
Provisión impuesto a las ganancias	-	223.889
Percepciones y retenciones	-	7.586
Anticipos	-	(279.646)
Total	<u>-</u>	<u>(48.171)</u>

Véase nuestro informe de fecha
23 de noviembre de 2021


KPMG


Reg. de Asoc. Prof. CPCECABA T° 2 F° 6



Patricia M. Zeisel (Socia)
Contadora Pública (UBA)
CPCECABA T° 286 F° 105


Mariana Andrea Rodriguez
Director Titular

Véase nuestro informe de fecha
23 de noviembre de 2021


Alejandro Mosquera
Por Comisión Fiscalizadora


Juan Christian Kindt
Vice Presidente


Luis Maria Fernandez Aguirre
Sub Gerente General

Volkswagen Financial Services Compañía Financiera S.A.

NOTAS A LOS ESTADOS FINANCIEROS CONDENSADOS INTERMEDIOS

al 30 de septiembre de 2021 presentados en forma comparativa (en miles de pesos en moneda constante – Nota 2)

NOTA 10 - IMPUESTO A LAS GANANCIAS (cont.)

f) Impuesto a las ganancias diferido

La composición y la evolución de activo y pasivo por impuesto a las ganancias diferido se informan a continuación:


Concepto	Al 31 de diciembre de 2020	Cambios reconocidos en		Al 30 de septiembre de 2021	
		Resultados	Activo por impuesto diferido	Pasivo por impuesto diferido	Saldo Neto al 30 de septiembre de 2021
Previsiones por riesgo de incobrabilidad	98.303	7.558	105.861	-	105.861
Provisiones	15.892	2.697	18.589	-	18.589
Arrendamientos	(10.607)	(4.085)	-	(14.692)	(14.692)
Propiedad y equipo	(4.734)	(5.743)	-	(10.477)	(10.477)
Ajuste por inflación Impositivo	393.886	(159.699)	234.187	-	234.187
Quebranto impositivo	-	71.562	71.562	-	71.562
Total	492.740	(87.710)	430.199	(25.169)	405.030


La reconciliación de la tasa efectiva del impuesto se muestra a continuación:

	30 de septiembre de 2021	30 de septiembre de 2020
Resultado antes del impuesto a las ganancias	44.158	530.885
Alicuota del impuesto a las ganancias	35%	30%
Impuesto sobre la ganancia gravada	15.455	159.266
Diferencias permanentes:		
Egresos no deducibles del impuesto a las ganancias	21.419	30.278
Ajuste por inflación Fiscal	(297.615)	(141.103)
Otros	(426)	(2.960)
Efecto por reexpresión de los estados financieros a moneda de cierre	347.953	210.299
Cargo por impuesto a las ganancias	86.786	255.780


Véase nuestro informe de fecha
23 de noviembre de 2021


KPMG
Reg. de Asoc. Prof. CPCECABA T° 2 F° 6



Patricia M. Zeisel (Socia)
Contadora Pública (UBA)
CPCECABA T° 286 F° 105


Mariana Andrea Rodriguez
Director Titular

Véase nuestro informe de fecha
23 de noviembre de 2021


Alejandro Mosquera
Por Comision Fiscalizadora


Juan Christian Kindt
Vice Presidente


Luis Maria Fernandez Aguirre
Sub Gerente General

Volkswagen Financial Services Compañía Financiera S.A.

NOTAS A LOS ESTADOS FINANCIEROS CONDENSADOS INTERMEDIOS

al 30 de septiembre de 2021 presentados en forma comparativa (en miles de pesos en moneda constante – Nota 2)

NOTA 11 - PROPIEDAD Y EQUIPO

La evolución del rubro se detalla a continuación:

Concepto	Valor de origen al 31 de diciembre de 2020	Vida útil total estimada en años	Depreciación						Valor residual al 30 de septiembre de 2021
			Altas	Bajas	Acumulada al 31 de diciembre de 2020	Baja	Del período	Acumulada al cierre	
Mobiliario e Instalaciones	43.535	10	-	-	18.480	-	3.265	21.745	21.790
Máquinas y equipos	25.083	3 y 5	-	-	21.448	-	1.140	22.588	2.495
Vehículos	17.608	5	8.868	(7.500)	5.810	(1.649)	2.124	6.285	12.691
Inmuebles Adquiridos por arrendamientos (Nota 32)	50.130	-	6.133	-	37.207	-	14.456	51.663	4.600
Total	136.356		15.001	(7.500)	82.945	(1.649)	20.985	102.281	41.576

NOTA 12 - ACTIVOS INTANGIBLES

La evolución del rubro se detalla a continuación:

Concepto	Valor de origen al 31 de diciembre de 2020	Vida útil total estimada en años	Amortización				Valor residual al 30 de septiembre de 2021		
			Altas	Bajas	Acumulada al 31 de diciembre de 2020	Baja		Del período	Acumulada al cierre
Licencias	11.552	1 y 5	27.351	-	10.266	-	5.244	15.510	23.393
Total	11.552	1 y 5	27.351	-	10.266	-	5.244	15.510	23.393


NOTA 13 - OTROS ACTIVOS NO FINANCIEROS


La composición del rubro es la siguiente:


	30 de septiembre de 2021	31 de diciembre de 2020
Pagos efectuados por adelantado	33.231	41.662
Anticipos de impuestos	32.694	30.485
Bienes adquiridos en defensa de crédito	3.420	3.420
Otros bienes diversos	80.280	56.466
Total	149.625	132.033

Véase nuestro informe de fecha
23 de noviembre de 2021


KPMG
Reg. de Asoc. Prof. CPCECABA T° 2 F° 6



Patricia M. Zeisel (Socia)
Contadora Pública (UBA)
CPCECABA T° 286 F° 105


Mariana Andrea Rodriguez
Director Titular


Luis Maria Fernandez Aguirre
Sub Gerente General

Véase nuestro informe de fecha
23 de noviembre de 2021


Alejandro Mosquera
Por Comisión Fiscalizadora


Juan Christian Kindt
Vice Presidente

Volkswagen Financial Services Compañía Financiera S.A.

NOTAS A LOS ESTADOS FINANCIEROS CONDENSADOS INTERMEDIOS

al 30 de septiembre de 2021 presentados en forma comparativa (en miles de pesos en moneda constante – Nota 2)

NOTA 14 - OTROS PASIVOS FINANCIEROS

Los otros pasivos financieros se miden a su costo amortizado y su composición es la siguiente:

	30 de septiembre de 2021	31 de diciembre de 2020
Recaudaciones y otras cobranzas por cuenta de terceros	518.930	724.132
Arrendamientos financieros a pagar (Nota 32)	4.495	13.656
Total	523.425	737.788

NOTA 15 – FINANCIACIONES RECIBIDAS DE OTRAS INSTITUCIONES FINANCIERAS

Las financiaciones recibidas de otras instituciones financieras se miden a su costo amortizado y su composición es la siguiente:

	30 de septiembre de 2021	31 de diciembre de 2020
Banco BBVA Argentina (Nota 31)	3.956.063	4.288.151
Resto	4.226.324	3.887.914
Total	8.182.387	8.176.065

NOTA 16 - OBLIGACIONES NEGOCIABLES

Con fecha 7 de diciembre de 2017, los Accionistas de la Entidad, reunidos en Asamblea General Extraordinaria, autorizaron la emisión de Obligaciones Negociables por hasta un monto total en circulación de capital de V.N. \$ 2.000.000.000 o su equivalente en otras monedas en el marco de un Programa Global según la Ley N° 23.576 y normas modificatorias, complementarias y reglamentarias.

Asimismo, en Asamblea General de Accionistas se aprobó la solicitud del ingreso al régimen de oferta pública para la creación de dicho programa ante la Comisión Nacional de Valores. La misma fue aprobada por el directorio de CNV con fecha 14 de junio de 2018 a través del expediente N° 447/18.

Al 30 de septiembre de 2021 el detalle de las series vigentes de las obligaciones negociables emitidas es el siguiente:


Detalle	Fecha de Emisión	V.N. \$	Fecha de Vencimiento	Tasa de Interés	Pago de Interés	V.N. \$ Residual al 30/09/21	V.N. \$ Residual al 31/12/20
Clase 5 Tasa UVA	27/02/2019	431.398	27/02/2021	9,24%	Trimestral	-	230.939
Clase 8 Tasa UVA	30/09/2020	5.158	30/03/2023	0%	Trimestral	299.999	420.509
Clase 9 Tasa Fija	30/09/2020	650.000	30/09/2021	36%	Trimestral	-	890.226
Total Capital						299.999	1.541.674
Intereses a Pagar						155.211	59.065
Total Capital e Intereses						455.210	1.600.739


Respecto a la aplicación de los fondos, los mismos se aplicaron para la cancelación de pasivos financieros y para el otorgamiento de préstamos para la adquisición de automotores.

Véase nuestro informe de fecha
23 de noviembre de 2021


KPMG


Reg. de Asoc. Prof. CPCECABA T° 2 F° 6



Patricia M. Zeisel (Socia)
Contadora Pública (UBA)
CPCECABA T° 286 F° 105


Mariana Andrea Rodriguez
Director Titular

Véase nuestro informe de fecha
23 de noviembre de 2021


Alejandro Mosquera
Por Comisión Fiscalizadora


Juan Christian Rindi
Vice Presidente


Luis Maria Fernandez Aguirre
Sub Gerente General

Volkswagen Financial Services Compañía Financiera S.A.

NOTAS A LOS ESTADOS FINANCIEROS CONDENSADOS INTERMEDIOS

al 30 de septiembre de 2021 presentados en forma comparativa (en miles de pesos en moneda constante – Nota 2)

NOTA 17 – PROVISIONES

La composición y evolución de las provisiones reconocidas contablemente se incluyen en el Anexo J.

Por provisiones de juicios de terceros

Las provisiones de juicios de terceros incluyen los montos relacionados con juicios vigentes con terceros y concesionarios que se estima que generará salidas probables de recursos las cuales son cuantificables. Su naturaleza es de origen comercial con un plazo de cancelación menor a 12 meses por un monto de \$ 13.496 y mayor a 12 meses por \$ 5.344 (\$ 10.887 y \$ 6.042 en moneda constante al 31 de diciembre de 2020).

NOTA 18 - OTROS PASIVOS NO FINANCIEROS

La composición del rubro es la siguiente:

	30 de septiembre de 2021	31 de diciembre de 2020
Remuneraciones y cargas sociales	213.040	269.606
Impuestos a pagar	132.751	154.328
Retenciones sobre remuneraciones	4.499	4.622
Otros pasivos no financieros	276.350	358.894
Total	626.640	787.450

NOTA 19 - CAPITAL SOCIAL

La composición del rubro es la siguiente:

Acciones				Capital social	
Clase	Cantidad	Valor nominal por acción	Votos por acción	Acciones en circulación	Integrado
A	439.530	1	1	439.530	439.530
B	457.470	1	1	457.470	457.470
Total	897.000			897.000	897.000

NOTA 20 - INGRESOS POR INTERESES

	30 de septiembre de 2021	30 de septiembre de 2020
Por préstamos y otras financiaciones		
Prendarios	4.451.659	5.084.497
Arrendamientos financieros	75.767	65.445
Sector financiero	9.598	32.725
Total	4.537.024	5.182.667

Véase nuestro informe de fecha
23 de noviembre de 2021

KPMG

Reg. de Asoc. Prof. CPCECABA T° 2 F° 6

Patricia M. Zeisel (Socia)
Contadora Pública (UBA)
CPCECABA T° 286 F° 105

Mariana Andrea Rodríguez
Directora Titular

Véase nuestro informe de fecha
23 de noviembre de 2021

Alejandro Mosquera
Por Comisión Fiscalización

José Christian Kindt
Vice Presidente

Luis María Fernández Aguirre
Sub Gerente General

Volkswagen Financial Services Compañía Financiera S.A.

NOTAS A LOS ESTADOS FINANCIEROS CONDENSADOS INTERMEDIOS

al 30 de septiembre de 2021 presentados en forma comparativa (en miles de pesos en moneda constante – Nota 2)

NOTA 21 - EGRESOS POR INTERESES

	30 de septiembre de 2021	30 de septiembre de 2020
Por financiamientos recibidas de otras instituciones financieras	2.098.707	1.991.645
Por otros pasivos financieros	340.940	824.883
Total	2.439.647	2.816.528

NOTA 22 - EGRESOS POR COMISIONES

	30 de septiembre de 2021	30 de septiembre de 2020
Otras comisiones	74.425	67.348
Total	74.425	67.348

NOTA 23 - DIFERENCIA DE COTIZACIÓN DE MONEDA EXTRANJERA

	30 de septiembre de 2021	30 de septiembre de 2020
Diferencia de cambio	(8.067)	(36.531)
Total	(8.067)	(36.531)


NOTA 24 - OTROS INGRESOS OPERATIVOS


	30 de septiembre de 2021	30 de septiembre de 2020
Por venta de propiedad y equipo	7.709	5.853
Intereses punitivos	5.502	6.701
Previsiones desafectadas (Anexo J)	339	1.334
Otros	4.538	1.258
Total	18.088	15.146


Véase nuestro informe de fecha
23 de noviembre de 2021

KPMG


Reg. de Asoc. Prof. CPCECABA T° 2 F° 6



Patricia M. Zeisel (Socia)
Contadora Pública (UBA)
CPCECABA T° 286 F° 105


Mariana Andrea Rodriguez
Director Titular


Luis Maria Fernandez Aguirre
Sub Gerente General

Véase nuestro informe de fecha
23 de noviembre de 2021


Alejandro Mosquera
Por Comisión Fiscalizadora


Juan Christen Kindt
Vice Presidente

Volkswagen Financial Services Compañía Financiera S.A.

NOTAS A LOS ESTADOS FINANCIEROS CONDENSADOS INTERMEDIOS

al 30 de septiembre de 2021 presentados en forma comparativa (en miles de pesos en moneda constante – Nota 2)

NOTA 25 - BENEFICIOS AL PERSONAL

	30 de septiembre de 2021	30 de septiembre de 2020
Remuneraciones y provisión vacaciones	191.346	218.261
Cargas Sociales	37.543	33.719
Indemnizaciones y gratificaciones	379	220
Servicios al personal	2.904	4.297
Total	232.172	256.497

NOTA 26 - GASTOS DE ADMINISTRACIÓN

	30 de septiembre de 2021	30 de septiembre de 2020
Servicios administrativos contratados	147.466	160.327
Impuestos	71.477	47.018
Otros honorarios	20.658	17.511
Propaganda y publicidad	6.587	5.411
Gastos de mantenimiento, conservación y reparaciones	5.284	3.667
Honorarios a Directores y Síndicos	2.480	4.458
Seguros	2.103	2.594
Representación, viáticos y movilidad	2.225	2.590
Electricidad y comunicaciones	1.266	1.075
Papelería y útiles	78	351
Otros	7.628	13.158
Total	267.252	258.160


NOTA 27 - OTROS GASTOS OPERATIVOS


	30 de septiembre de 2021	30 de septiembre de 2020
Impuesto sobre los ingresos brutos	344.401	345.873
Gastos operativos bancarios	49.800	44.587
Cargo por provisiones de juicio (Anexo J)	11.025	5.983
Intereses sobre el pasivo por arrendamiento (Nota 32)	1.114	1.055
Cargos a favor del B.C.R.A.	100	111
Otros	28.233	27.943
Total	434.673	425.552

Véase nuestro informe de fecha
23 de noviembre de 2021


KPMG


Reg. de Asoc. Prof. CPCECABA T° 2 F° 6



Patricia M. Zeisel (Socia)
Contadora Pública (UBA)
CPCECABA T° 286 F° 105


Mariana Andrea Rodriguez
Director Titular

Véase nuestro informe de fecha
23 de noviembre de 2021


Alejandro Mosquera
Por Comisión Fiscalizadora


Juan Christian Kindt
Vice Presidente


Luis Maria Fernandez Aguirre
Sub Gerente General

Volkswagen Financial Services Compañía Financiera S.A.

NOTAS A LOS ESTADOS FINANCIEROS CONDENSADOS INTERMEDIOS

al 30 de septiembre de 2021 presentados en forma comparativa (en miles de pesos en moneda constante – Nota 2)

NOTA 28 - ACTIVOS ENTREGADOS EN GARANTÍA

La Entidad mantiene los siguientes activos con disponibilidad restringida:

Motivo de la restricción	30 de septiembre de 2021	31 de diciembre de 2020
Depósitos en garantía - alquileres	707	968
Total	707	968

NOTA 29 - VALOR RAZONABLE DE INSTRUMENTOS FINANCIEROS

a) Valor razonable de Activos y Pasivos no medidos a valor razonable

A continuación, se describen las metodologías y supuestos utilizados para determinar los valores razonables de los instrumentos financieros no registrados a su valor razonable en los presentes estados financieros:

- Instrumentos cuyo valor razonable es similar al valor en libros: para los activos y pasivos financieros que son líquidos o tienen vencimientos a corto plazo (menor a tres meses), se consideró que el valor en libros es similar al valor razonable.
- Instrumentos financieros de tasa fija o variable: el valor razonable de los activos financieros se determinó descontando los flujos de fondos futuros a las tasas de mercado corrientes ofrecidas, para cada ejercicio, para instrumentos financieros de similares características. El valor razonable estimado de los depósitos o deudas con tasa de interés fija se determinó descontando los flujos de fondos futuros mediante la utilización de tasas de interés de mercado para imposiciones o colocaciones con vencimientos similares a las de la cartera de la Entidad.

La jerarquía de valor razonable de los activos y pasivos no medidos a valor razonable al 30 de septiembre de 2021 se detalla a continuación:

	Valor contable	Valor razonable total	Valor razonable Nivel 1	Valor razonable Nivel 2	Valor razonable Nivel 3
Activos Financieros					
Préstamos y otras financiaciones	12.895.325	12.663.482	-	12.663.482	-
Pasivos financieros					
Financ. recibidas de otras instituciones financieras	8.182.387	8.115.675	-	8.115.675	-
Obligaciones negociables emitidas	455.210	440.558	-	440.558	-

Véase nuestro informe de fecha
23 de noviembre de 2021

KPMG
Reg. de Asoc. Prof. CPCECABA T° 2 F° 6

Patricia M. Zeisel (Socia)
Contadora Pública (UBA)
CPCECABA T° 286 F° 105

Mariana Andrea Rodríguez
Director Titular

Véase nuestro informe de fecha
23 de noviembre de 2021

Alejandro Mosquera,
Por Comisión Fiscalizadora

Juan Christian Kindt
Vice Presidente

Luis María Fernández Aguirre
Sub Gerente General

Volkswagen Financial Services Compañía Financiera S.A.

NOTAS A LOS ESTADOS FINANCIEROS CONDENSADOS INTERMEDIOS

al 30 de septiembre de 2021 presentados en forma comparativa (en miles de pesos en moneda constante – Nota 2)

NOTA 29 - VALOR RAZONABLE DE INSTRUMENTOS FINANCIEROS (cont.)

La jerarquía de valor razonable de los activos y pasivos no medidos a valor razonable al 31 de diciembre de 2020 se detalla a continuación:

	Valor contable	Valor razonable total	Valor razonable Nivel 1	Valor razonable Nivel 2	Valor razonable Nivel 3
Activos Financieros					
Préstamos y otras financiaciones	14.331.065	14.166.812	-	-	14.166.812
Pasivos financieros					
Financ. recibidas de otras instituciones financieras	8.176.065	8.256.340	-	8.256.340	-
Obligaciones negociables emitidas	1.600.739	1.558.112	-	1.558.112	-

Se define valor razonable de un activo o pasivo financiero, en una fecha dada, al importe que podría ser recibido al vender un activo o pagado para transferir un pasivo entre dos partes independientes que actúen en libre mercado.

La referencia más objetiva y habitual del valor razonable de un activo o pasivo financiero es el precio que se pagaría por él en un mercado organizado, transparente y profundo, es decir su precio de cotización o precio de mercado.

En el caso de que no sea posible obtener un precio de mercado, se determina un valor razonable utilizando técnicas de valoración de mejores prácticas de mercado, como por ejemplo el descuento de flujos de fondos a partir de una curva de rendimientos correspondientes a la misma clase y tipo de instrumento, o en caso que no exista una curva de mercado con las mismas características del bono se calcula el valor técnico o se toma el último precio de mercado y se devengan los intereses hasta la fecha de valuación (el que sea más representativo para la especie).


En línea con el estándar contable se establece una clasificación en tres niveles de los instrumentos financieros. Esta clasificación se realiza fundamentalmente basándose en la observabilidad de los inputs necesarios para calcular dicho valor razonable, definiendo los siguientes niveles:


- Nivel 1: Instrumentos financieros que se valoran con precios cotizados en un mercado activo. Mercado activo se refiere a un mercado que permite la observación de precios representativos con suficiente frecuencia y volumen diario.
- Nivel 2: Instrumentos financieros con que no cuentan con un mercado activo, pero que son susceptibles de ser valorados mediante inputs observables de mercado.
- Nivel 3: Valoración mediante modelos en los que se utilizan variables no obtenidas de datos observables en el mercado.

Véase nuestro informe de fecha
23 de noviembre de 2021


KPMG


Reg. de Asoc. Prof. CPCECABA T° 2 F° 6



Patricia M. Zeisel (Socia)
Contadora Pública (UBA)
CPCECABA T° 286 F° 105


Mariana Andrea Rodriguez
Directora Titular

Véase nuestro informe de fecha
23 de noviembre de 2021


Alejandro Mosquera
Por Comisión Fiscalizadora


Juan Christian Kiria
Vice Presidente


Luis Maria Fernandez Aguirre
Sub Gerente General

Volkswagen Financial Services Compañía Financiera S.A.

NOTAS A LOS ESTADOS FINANCIEROS CONDENSADOS INTERMEDIOS

al 30 de septiembre de 2021 presentados en forma comparativa (en miles de pesos en moneda constante – Nota 2)

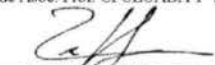
NOTA 30 - INFORMACION POR SEGMENTOS

La Entidad presenta información a la máxima autoridad en la toma de decisiones operativas en base a los siguientes segmentos de operación:

- Personas: el segmento Personas agrupa las operaciones de los clientes individuales. Los productos más utilizados por éstos incluyen préstamos prendarios.
- Empresas: el segmento Empresas (concesionarios) agrupa las operaciones realizadas por las grandes, medianas, micro y pequeñas empresas, que toman la asistencia crediticia ofrecida por la Entidad, además de servicios transaccionales.
- Tesorería: incluye funciones centrales y actividades de inversión, operaciones de cambio, y operaciones de fondeo que no pueden ser atribuidos directamente a los segmentos mencionados anteriormente.
- Otros: incluye operaciones centralizadas sin asignar a ningún segmento en particular.

Véase nuestro informe de fecha
23 de noviembre de 2021

KPMG
Reg. de Asoc. Prof. CPCECABA T° 2 F° 6



Patricia M. Zeisel (Socia)
Contadora Pública (UBA)
CPCECABA T° 286 F° 105



Mariana Andrea Rodriguez
Directora Titular



Luis Maria Fernandez Aguirre
Sub Gerente General

Véase nuestro informe de fecha
23 de noviembre de 2021

KPMG
Reg. de Asoc. Prof. CPCECABA T° 2 F° 6



Alejandro Mosquera
Por Comisión Fiscalizadora



Juan Christian Kinkel
Vice Presidente

Volkswagen Financial Services Compañía Financiera S.A.

NOTAS A LOS ESTADOS FINANCIEROS CONDENSADOS INTERMEDIOS

al 30 de septiembre de 2021 presentados en forma comparativa (en miles de pesos en moneda constante – Nota 2)

NOTA 30 - INFORMACION POR SEGMENTOS (cont.)

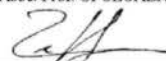
La información por el período de nueve meses finalizado el 30 de septiembre de 2021 se presenta a continuación.

	Segmento personas	Segmento empresas	Tesorería	Otros	Total al 30/09/2021
Ingresos netos por intereses y similares	2.543.695	1.983.729	(2.430.047)	-	2.097.377
Egresos netos por comisiones	-	(30.700)	(43.725)	-	(74.425)
Diferencia de cambio neta	-	-	-	(8.067)	(8.067)
Otros ingresos operativos	5.380	1.570	-	11.138	18.088
Total de ingresos operativos antes de la pérdida por deterioro de activos financieros	2.549.075	1.954.599	(2.473.772)	3.071	2.032.973
Cargos por incobrabilidad netos generados por préstamos	(26.384)	(7.955)	-	-	(34.339)
Subtotal	2.522.691	1.946.644	(2.473.772)	3.071	1.998.634
Total de gastos operativos	(222.075)	(150.106)	(61.795)	(526.350)	(960.326)
Resultado Monetario	(1.254.824)	(968.289)	1.230.491	(1.528)	(994.150)
Ganancia (pérdida) antes del Impuesto a las ganancias	1.045.792	828.249	(1.305.076)	(524.807)	44.158
Impuesto a las ganancias	(2.055.349)	(1.627.801)	2.564.933	1.031.431	(86.786)
Ganancia / (Pérdida) neta	(1.009.557)	(799.552)	1.259.857	506.624	(42.628)

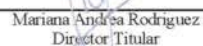
Véase nuestro informe de fecha
23 de noviembre de 2021

KPMG

Reg. de Asoc. Prof. CPCECABA T° 2 F° 6



Patricia M. Zeisel (Socia)
Contadora Pública (UBA)
CPCECABA T° 286 F° 105

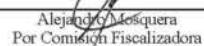


Mariana Andrea Rodriguez
Director Titular

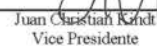


Luis Maria Fernandez Aguirre
Sub Gerente General

Véase nuestro informe de fecha
23 de noviembre de 2021



Alejandro Mesquera
Por Comisión Fiscalizadora



Juan Cristóbal Krich
Vice Presidente

Volkswagen Financial Services Compañía Financiera S.A.

NOTAS A LOS ESTADOS FINANCIEROS CONDENSADOS INTERMEDIOS
al 30 de septiembre de 2021 presentados en forma comparativa (en miles de pesos en moneda constante – Nota 2)


NOTA 30 - INFORMACION POR SEGMENTOS (cont.)


La información por el período de nueve meses finalizado el 30 de septiembre de 2020 se presenta a continuación.

	Segmento personas	Segmento empresas	Tesorería	Otros	Total al 30/09/2020
Ingresos netos por intereses y similares	2.444.652	2.705.291	(2.783.804)	-	2.366.139
Egresos netos por comisiones	-	(29.858)	(37.490)	-	(67.348)
Diferencia de cambio neta	-	-	-	(36.531)	(36.531)
Otros ingresos operativos	4.108	342	-	10.696	15.146
Total de ingresos operativos antes de la pérdida por deterioro de activos financieros	2.448.760	2.675.775	(2.821.294)	(25.835)	2.277.406
Cargos por incobrabilidad netos generados por préstamos	(76.993)	(2.156)	-	-	(79.149)
Subtotal	2.371.767	2.673.619	(2.821.294)	(25.835)	2.198.257
Total de gastos operativos	(190.296)	(179.979)	(58.475)	(537.623)	(966.373)
Resultado Monetario	(756.328)	(852.585)	899.677	8.237	(700.999)
Ganancia (pérdida) antes del Impuesto a las ganancias	1.425.143	1.641.055	(1.980.092)	(555.221)	530.885
Impuesto a las ganancias	(686.629)	(790.655)	954.002	267.502	(255.780)
Ganancia / (Pérdida) neta	738.514	850.400	(1.026.090)	(287.719)	275.105


Véase nuestro informe de fecha
23 de noviembre de 2021
KPMG
Reg. de Asoc. Prof. CPCECABA T° 2 F° 6



Patricia M. Zeisel (Socia)
Contadora Pública (UBA)
CPCECABA T° 286 F° 105


Mariana Andrea Rodriguez
Director Titular


Luis Maria Fernandez Aguirre
Sub Gerente General

Véase nuestro informe de fecha
23 de noviembre de 2021


Alejandra Mosquera
Por Comisión Fiscalizadora


Juan Christian Rindt
Vice Presidente

Volkswagen Financial Services Compañía Financiera S.A.

NOTAS A LOS ESTADOS FINANCIEROS CONDENSADOS INTERMEDIOS

al 30 de septiembre de 2021 presentados en forma comparativa (en miles de pesos en moneda constante – Nota 2)

NOTA 30 - INFORMACION POR SEGMENTOS (cont.)

La información al 30 de septiembre de 2021 se presenta a continuación.

	Segmento personas	Segmento empresas	Tesorería	Otros sin distribución	Total
Préstamos	6.919.689	5.672.472	-	-	12.592.161
Otros activos	60.456	108.215	98.683	645.890	913.244
Total activo	6.980.145	5.780.687	98.683	645.890	13.505.405
Otros pasivos	(70.699)	(590.075)	(8.535.749)	(609.979)	(9.806.502)
Total pasivo	(70.699)	(590.075)	(8.535.749)	(609.979)	(9.806.502)

La información al 31 de diciembre de 2020 se presenta a continuación.

	Segmento personas	Segmento empresas	Tesorería	Otros sin distribución	Total
Préstamos	7.219.675	6.780.089	-	-	13.999.764
Otros activos	23.913	194.698	250.519	639.779	1.108.909
Total activo	7.243.588	6.974.787	250.519	639.779	15.108.673
Otros pasivos	(73.242)	(891.497)	(9.677.780)	(724.623)	(11.367.142)
Total pasivo	(73.242)	(891.497)	(9.677.780)	(724.623)	(11.367.142)

NOTA 31 – PARTES RELACIONADAS

a) Ejerce control, control conjunto o influencia significativa sobre la Entidad

Al 30 de septiembre de 2021, BBVA Argentina S.A. posee el 51% de las acciones y votos, y VWFS Holding el 49% restante.

b) Personal clave de la Dirección y Alta Gerencia

b.1) Remuneraciones del personal clave de la Dirección y Alta Gerencia

Véase nuestro informe de fecha
23 de noviembre de 2021

KPMG
Reg. de Asoc. Prof. CPCECABA T° 2 F° 6

Patricia M. Zeisel (Socia)
Contadora Pública (UBA)
CPCECABA T° 286 F° 105

Mariana Andrea Rodriguez
Director Titular

Véase nuestro informe de fecha
23 de noviembre de 2021

Alejandro Mosquera
Por Comisión Fiscalización

Juan Christian Kindt
Vice Presidente

Luis Maria Fernandez Aguirre
Sub Gerente General

Volkswagen Financial Services Compañía Financiera S.A.

NOTAS A LOS ESTADOS FINANCIEROS CONDENSADOS INTERMEDIOS

al 30 de septiembre de 2021 presentados en forma comparativa (en miles de pesos en moneda constante – Nota 2)

NOTA 31 – PARTES RELACIONADAS (cont.)


El personal clave de la Dirección recibió las siguientes compensaciones:


	30 de septiembre de 2021	30 de septiembre de 2020
Beneficios a empleados a corto plazo	43.241	46.397


c) Transacciones y saldos con sociedad controlante y partes relacionadas (excepto personal clave de la Dirección)

	Saldos al		Transacciones	
	30 de septiembre de 2021	31 de diciembre de 2020	30 de septiembre de 2021	31 de diciembre de 2020
Banco BBVA Argentina S.A.				
Cuentas a cobrar	6.52	1.715	212	171
Préstamos financieros (Nota 15)	(3.956.063)	(4.288.151)	55.897	37.267
Cuentas corrientes	34.678	121.917	-	-
Obligaciones diversas	(26.574)	(9.065)	-	-
Volkswagen Argentina S.A.				
Cuentas a cobrar	30.048	24.042	-	-
Comisiones cobrado por adelantado	(552.505)	(546.984)	(102.474)	(68.316)
Volkswagen Finance AG				
Otros pasivos no financieros	(64.006)	(87.292)	-	-
Volkswagen Bank				
Provisiones	(14.607)	(16.007)	-	-
Volkswagen Finance S.A. (México)				
Otros pasivos no financieros	(17.994)	(28.638)	-	-


Véase nuestro informe de fecha
23 de noviembre de 2021
KPMG
Reg. de Asoc. Prof. CPCECABA T° 2 F° 6

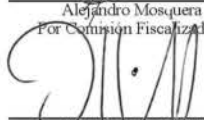

Patricia M. Zeisel (Socia)
Contadora Pública (UBA)
CPCECABA T° 286 F° 105


Mariana Andrea Rodriguez
Director Titular


Luis Maria Fernandez Aguirre
Sub Gerente General

Véase nuestro informe de fecha
23 de noviembre de 2021


Alejandro Mosquera
Por Comisión Fiscalizadora


Juan Christian Kindt
Vice Presidente

Volkswagen Financial Services Compañía Financiera S.A.

NOTAS A LOS ESTADOS FINANCIEROS CONDENSADOS INTERMEDIOS

al 30 de septiembre de 2021 presentados en forma comparativa (en miles de pesos en moneda constante – Nota 2)

NOTA 31 – PARTES RELACIONADAS (cont.)

c) Transacciones y saldos con sociedad controlante y partes relacionadas (excepto personal clave de la Dirección) (cont.)

	Saldos al	
	30 de septiembre de 2021	31 de diciembre de 2020
Banco BBVA Argentina S.A.		
Ingresos financieros	2.055	2.073
Egresos financieros	1.140.153	1.390.891
Gastos de administración	79.771	113.711
Volkswagen Argentina S.A.		
Ingresos por servicios	2.489.971	3.493.170
Volkswagen Bank		
Gastos de administración	14.697	16.007
Volkswagen Finance S.A. (México)		
Gastos de administración	17.994	28.638
Volkswagen Finance AG		
Gastos de administración	64.006	87.292

Los préstamos con partes relacionadas se realizan de acuerdo con las condiciones de mercado para otros clientes. Al 30 de septiembre de 2021 y 31 de diciembre de 2020, los saldos por préstamos otorgados se encuentran clasificados en situación normal de acuerdo con la norma de clasificación de deudores del B.C.R.A.

NOTA 32 – ARRENDAMIENTOS

La Entidad como arrendador

La Entidad celebró contratos de arrendamientos financieros relacionados con el alquiler de oficinas.

Véase nuestro informe de fecha
23 de noviembre de 2021

KPMG
Reg. de Asoc. Prof. CPCECABA T° 2 F° 6



Patricia M. Zeisel (Socia)
Contadora Pública (UBA)
CPCECABA T° 286 F° 105



Mariana Andrea Rodriguez
Director Titular



Luis Maria Fernandez Aguirre
Sub Gerente General

Véase nuestro informe de fecha
23 de noviembre de 2021

Alejandro Mosquera
Por Comisión Fiscalización



Alejandro Mosquera
Por Comisión Fiscalización



Juan Christian Kindt
Vice Presidente

Volkswagen Financial Services Compañía Financiera S.A.

NOTAS A LOS ESTADOS FINANCIEROS CONDENSADOS INTERMEDIOS

al 30 de septiembre de 2021 presentados en forma comparativa (en miles de pesos en moneda constante – Nota 2)

NOTA 32 – ARRENDAMIENTOS (cont.)

La siguiente tabla muestra la inversión bruta total de los arrendamientos (leasing) financieros y el valor actual de los pagos mínimos a recibir por los mismos:


Plazo	30 de septiembre de 2021		31 de diciembre de 2020	
	Inversión total	Valor actual de los pagos mínimos	Inversión total	Valor actual de los pagos mínimos
Hasta 12 meses	6.852	6.852	2.900	2.900
Entre 12 y 24 meses	111.344	111.344	55.451	55.451
Más de 24 meses	100.572	100.572	164.237	164.237
Total	218.768	218.768	222.588	222.588

La Entidad como arrendatario

A continuación se detallan los importes correspondientes a los activos adquiridos por arrendamientos y pasivos por arrendamientos vigentes al 30 de junio de 2021:

Propiedad y equipo (Nota 11)	30 de septiembre de 2021
Inmuebles adquiridos por arrendamiento financieros	56.263
Inmuebles adquiridos por arrendamiento financieros (Depreciación Acumulada)	(51.663)
Total	4.600
Otros pasivos financieros (Ver Nota 14)	
Arrendamiento financiero a pagar	4.495
Otros gastos operativos (Ver Nota 27)	
Intereses sobre el pasivo financiero	1.114

Véase nuestro informe de fecha
23 de noviembre de 2021
KPMG
Reg. de Asoc. Prof. CPCECABA T° 2 F° 6



Patricia M. Zeisel (Socia)
Contadora Pública (UBA)
CPCECABA T° 286 F° 105

Mariana Andrea Rodríguez
Director Titular



Luis María Fernández Aguirre
Sub Gerente General

Véase nuestro informe de fecha
23 de noviembre de 2021


Alejandro Mosquera
Por Comisión Fiscalizadora

Juan Christian Kindt
Vice Presidente

Volkswagen Financial Services Compañía Financiera S.A.

NOTAS A LOS ESTADOS FINANCIEROS CONDENSADOS INTERMEDIOS

al 30 de septiembre de 2021 presentados en forma comparativa (en miles de pesos en moneda constante – Nota 2)

NOTA 33 – RESTRICCIONES AL PAGO DE DIVIDENDOS

De acuerdo con lo establecido por la normativa vigente del B.C.R.A., anualmente las entidades financieras deben destinar el 20% de la utilidad del ejercicio para incrementar la reserva legal.

Por otra parte, según lo requerido por la Resolución General N° 622 de la C.N.V., la Asamblea de Accionistas que considere estados financieros cuyos resultados acumulados resulten positivos, debe disponer específicamente sobre el destino de los mismos.


En particular, el mecanismo a seguir por las entidades financieras para la determinación de los saldos distribuibles es definido por el B.C.R.A. a través de la normativa vigente sobre “Distribución de resultados” siempre que no se verifiquen ciertas situaciones, entre las que se destacan el registro de asistencias financieras por iliquidez otorgadas por ese organismo, deficiencias de integración de capital o efectivo mínimo y la existencia de cierto tipo de sanciones establecidas por distintos reguladores y que sean ponderadas como significativas y/o no se hayan implementado medidas correctivas, entre otras condiciones.


Cabe mencionar que, con fecha 20 de septiembre de 2017 el B.C.R.A. emitió la Comunicación “A” 6327, donde establece que las entidades financieras no podrán efectuar distribuciones de resultados con la ganancia que se origine por aplicación por primera vez de las NIIF, debiendo constituir una reserva especial que sólo podrá desafectarse para su capitalización o para absorber eventuales saldos negativos de la partida “Resultados no asignados”.


Adicionalmente, la Entidad debe verificar que, luego de efectuada la distribución de resultados propuesta, se mantenga un margen de conservación del capital mínimo. Con fecha 30 de agosto de 2019, el B.C.R.A. emitió la Comunicación “A” 6768 que determina que a partir de esta fecha las entidades financieras deberán contar con la autorización del Regulador para la distribución de sus resultados. Por último con fecha 19 de marzo de 2020, el B.C.R.A., mediante la Comunicación “A” 7181 dispuso la suspensión de la distribución de resultados de las entidades financieras hasta el 31 de diciembre de 2021.

El día 27 de abril de 2021 la Asamblea Ordinaria y Extraordinaria de Accionistas resolvió absorber los resultados no asignados negativos del ejercicio finalizado el 31 de diciembre 2020 por 5.756.011 con la suma de 1.777.392 de la Reserva Facultativa para futura distribución de resultados (Valor nominal 852.101), la suma de 55.906 de la Reserva Normativa Especial por aplicación NIIF por primera vez (Valor nominal 19.491), la suma de 444.350 de la Reserva Legal (Valor nominal 213.026) y el remanente de 3.478.363 se propuso absorber del ajuste de capital.

Véase nuestro informe de fecha
23 de noviembre de 2021
KPMG
Reg. de Asoc. Prof. CPCECABA T° 2 F° 6



Patricia M. Zeisel (Socia)
Contadora Pública (UBA)
CPCECABA T° 286 F° 105


Mariana Andrea Rodriguez
Director Titular


Luis Maria Fernandez Aguirre
Sub Gerente General

Véase nuestro informe de fecha
23 de noviembre de 2021


Alejandro Mosquera
Por Comisión Fiscalizadora


Juan Christian Kindt
Vice Presidente

Volkswagen Financial Services Compañía Financiera S.A.

NOTAS A LOS ESTADOS FINANCIEROS CONDENSADOS INTERMEDIOS

al 30 de septiembre de 2021 presentados en forma comparativa (en miles de pesos en moneda constante – Nota 2)

NOTA 34 – EFECTIVO MINIMO Y CAPITALS MINIMOS

34.1 Efectivo mínimo

El B.C.R.A. establece diferentes regulaciones prudenciales a ser observadas por las entidades financieras con respecto, principalmente, a los niveles de solvencia, liquidez y niveles de asistencia crediticia, entre otras.

Las normas de efectivo mínimo establecen la exigencia de mantener activos líquidos en relación con los depósitos y otras obligaciones registradas en cada período/ejercicio. Los conceptos computados a efectos de integrar esa exigencia se detallan a continuación:


Conceptos	30 de septiembre de 2021	31 de diciembre de 2020
Saldos bancarios		
B.C.R.A. – cuenta corriente no restringido	50.702	100.675
Citibank N.A. – Sucursal Argentina	599	701
Banco de la Nación Argentina	11	15
Banco de la Provincia de Buenos Aires	11	-
	<u>51.323</u>	<u>101.391</u>

34.2 Capitales mínimos


La composición de capitales mínimos es la siguiente a cada fecha mencionada:

Exigencia de capital mínimo	30 de septiembre de 2021	30 de septiembre de 2020
Riesgo de crédito	(1.083.401)	(1.210.246)
Riesgo operacional	(59.465)	(98.269)
Riesgo de mercado	(688)	(1.662)
Integración	<u>3.422.469</u>	<u>3.724.317</u>
Exceso	<u>2.278.915</u>	<u>2.414.140</u>

Véase nuestro informe de fecha
23 de noviembre de 2021
KPMG
Reg. de Asoc. Prof. CPCECABA T° 2 F° 6



Patricia M. Zeisel (Socia)
Contadora Pública (UBA)
CPCECABA T° 286 F° 105



Mariana Andrea Rodriguez
Director Titular



Luis Maria Fernandez Aguirre
Sub Gerente General

Véase nuestro informe de fecha
23 de noviembre de 2021



Alejandro Mosquera
Por Comisión Fiscalizadora



Juan Christian Kindt
Vice Presidente

Volkswagen Financial Services Compañía Financiera S.A.

NOTAS A LOS ESTADOS FINANCIEROS CONDENSADOS INTERMEDIOS

al 30 de septiembre de 2021 presentados en forma comparativa (en miles de pesos en moneda constante – Nota 2)

NOTA 35 - CUMPLIMIENTO DE LAS DISPOSICIONES DE LA COMISIÓN NACIONAL DE VALORES – GUARDA DE DOCUMENTACIÓN DE LA ENTIDAD

Con fecha 14 de agosto de 2014, la C.N.V. emitió la Resolución General N° 629 mediante la cual establece modificaciones a sus normas en materia de guarda y conservación de libros societarios, libros contables y documentación comercial. En tal sentido, se informa que la Entidad ha enviado para su guarda documentación respaldatoria de sus operaciones por los períodos no prescriptos a Administradora de Archivos S.A. (AdeA), con domicilio en Ruta 36 Km. 31,5 de la localidad de Florencio Varela en la Provincia de Buenos Aires.

Asimismo, se deja constancia que se encuentra a disposición en la sede inscripta, el detalle de la documentación dada en guarda, como así también la documentación referida en el artículo 5° inciso a.3) Sección I del Capítulo V del Título II de las normas de la C.N.V. (N.T. 2013 y mod.).


NOTA 36 – SANCIONES Y SUMARIOS INICIADOS POR EL B.C.R.A.


A la fecha de los presentes estados financieros intermedios condensados no existen sanciones ni sumarios vigentes.


NOTA 37 – HECHOS POSTERIORES AL CIERRE DE PERÍODO

No existen acontecimientos u operaciones ocurridos entre la fecha de cierre del período y la fecha de emisión de los presentes estados financieros intermedios condensados no revelados en los mismos que puedan afectar significativamente la situación patrimonial y financiera de la Entidad al 30 de septiembre de 2021.


Véase nuestro informe de fecha
23 de noviembre de 2021
KPMG
Reg. de Asoc. Prof. CPCECABA T° 2 F° 6



Patricia M. Zeisel (Socia)
Contadora Pública (UBA)
CPCECABA T° 286 F° 105


Mariana Andrea Rodriguez
Director Titular


Luis Maria Fernandez Aguirre
Sub Gerente General

Véase nuestro informe de fecha
23 de noviembre de 2021


Alejandro Mosquera
Por Comisión Fiscalizadora


Juan Christian Kindt
Vice Presidente


Volkswagen Financial Services Compañía Financiera S.A.


ANEXO B

CLASIFICACIÓN DE PRÉSTAMOS Y OTRAS FINANCIACIONES POR SITUACIÓN Y GARANTÍAS RECIBIDAS al 30 de septiembre de 2021 (en miles de pesos)

Concepto	30 de septiembre de 2021	31 de diciembre de 2020
CARTERA COMERCIAL		
En situación normal		
Con garantías y contragarantías preferidas "B"	42.167	4.077
Sin garantías ni contragarantías preferidas	4.157.197	6.438.099
TOTAL	4.199.364	6.442.176

Véase nuestro informe de fecha
23 de noviembre de 2021
KPMG
Reg. de Asoc. Prof. CPCECABA T° 2 F° 6


Patricia M. Zeisel (Socia)
Contadora Pública (UBA)
CPCECABA T° 286 F° 105



Mariana Andrea Rodriguez
Director Titular



Luis Maria Fernandez Aguirre
Sub Gerente General

Véase nuestro informe de fecha
23 de noviembre de 2021


Alejandro Mosquera
Por Comisión Fiscalizadora


Juan Christian Kindt
Vice Presidente

Volkswagen Financial Services Compañía Financiera S.A.

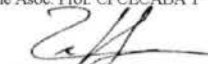
ANEXO B (cont.)

CLASIFICACIÓN DE PRÉSTAMOS Y OTRAS FINANCIACIONES POR SITUACIÓN Y GARANTÍAS RECIBIDAS al 30 de septiembre de 2021 (en miles de pesos)

Concepto	30 de septiembre de 2021	31 de diciembre de 2020
CARTERA CONSUMO Y VIVIENDA		
En situación normal		
Con garantías y contragarantías preferidas "B"	7.133.541	6.650.628
Sin garantías ni contragarantías preferidas	2.117.387	1.949.084
	<u>9.250.928</u>	<u>8.599.712</u>
Con seguimiento especial		
En observación		
Con garantías y contragarantías preferidas "B"	1.021	-
Sin garantías ni contragarantías preferidas	69	-
	<u>1.090</u>	<u>-</u>
Con problemas		
Con garantías y contragarantías preferidas "B"	126.080	-
Sin garantías ni contragarantías preferidas	21.340	-
	<u>147.420</u>	<u>-</u>
Alto riesgo de insolvencia		
Con garantías y contragarantías "B"	3.510	58.600
Sin garantías ni contragarantías preferidas	601	5.730
	<u>4.111</u>	<u>64.330</u>
Irrecuperable		
Con garantías y contragarantías preferidas "B"	102.979	119.875
Sin garantías ni contragarantías preferidas	10.822	6.502
	<u>113.801</u>	<u>126.377</u>
	<u>9.517.350</u>	<u>8.790.419</u>
TOTAL	<u>13.716.714</u>	<u>15.232.595</u>

Véase nuestro informe de fecha
23 de noviembre de 2021

KPMG
Reg. de Asoc. Prof. CPCECABA T° 2 F° 6



Patricia M. Zeisel (Socia)
Contadora Pública (UBA)
CPCECABA T° 286 F° 105



Mariana Andrea Rodriguez
Director Titular



Luis Maria Fernandez Aguirre
Sub Gerente General

Véase nuestro informe de fecha
23 de noviembre de 2021



Alejandro Mosquera
Por Comisión Fiscalizadora



Juan Christian Kindt
Vice Presidente


Volkswagen Financial Services Compañía Financiera S.A.


ANEXO C


CONCENTRACIÓN DE PRÉSTAMOS Y OTRAS FINANCIACIONES al 30 de septiembre de 2021 (en miles de pesos)

Número de clientes	Financiaciones			
	30 de septiembre de 2021	%	31 de diciembre de 2020	%
	Saldo de deuda	sobre cartera total	Saldo de deuda	sobre cartera total
10 mayores clientes	2.489.854	18,15%	2.699.420	17,72%
50 siguientes mayores clientes	2.963.368	21,61%	3.939.334	25,86%
100 siguientes mayores clientes	362.359	2,64%	251.811	1,65%
Resto de clientes	7.901.133	57,60%	8.342.030	54,77%
TOTAL	13.716.714	100%	15.232.595	100%


Véase nuestro informe de fecha
23 de noviembre de 2021
KPMG
Reg. de Asoc. Prof. CPCECABA T° 2 F° 6



Patricia M. Zeisel (Socia)
Contadora Pública (UBA)
CPCECABA T° 286 F° 105


Mariana Andrea Rodriguez
Directora Titular


Luis Maria Fernandez Aguirre
Sub Gerente General

Véase nuestro informe de fecha
23 de noviembre de 2021


Alejandro Mosquera
Por Comisión Fiscalizadora


Juan Christian Kindt
Vice Presidente


Volkswagen Financial Services Compañía Financiera S.A.


ANEXO D

APERTURA POR PLAZOS DE PRÉSTAMOS Y OTRAS FINANCIACIONES al 30 de septiembre de 2021 (en miles de pesos)

Concepto	Cartera vencida	Plazos que restan para su vencimiento						Total
		1 mes	3 meses	6 meses	12 meses	24 meses	más de 24 meses	
Sector Privado no financiero y residentes en el exterior	-	734.253	6.545.924	1.820.159	2.610.763	2.293.910	1.478.846	15.483.855
TOTAL	-	734.253	6.545.924	1.820.159	2.610.763	2.293.910	1.478.846	15.483.855


Véase nuestro informe de fecha
23 de noviembre de 2021
KPMG
Reg. de Asoc. Prof. CPCECABA T° 2 F° 6



Patricia M. Zeisel (Socia)
Contadora Pública (UBA)
CPCECABA T° 286 F° 165


Mariana Andrea Rodriguez
Director Titular

Véase nuestro informe de fecha
23 de noviembre de 2021


Alejandro Mosquera
Por Comisión Fiscalizadora


Juan Christian Kindt
Vice Presidente


Luis Maria Fernandez Aguirre
Sub Gerente General


Volkswagen Financial Services Compañía Financiera S.A.


ANEXO I

APERTURA DE PASIVOS FINANCIEROS POR PLAZOS REMANENTES al 30 de septiembre de 2021 (en miles de pesos)


Concepto	Plazos que restan para su vencimiento						Total
	1 mes	3 meses	6 meses	12 meses	24 meses	más de 24 meses	
Financiamientos recibidos de otras instituciones financieras	6.641.531	1.072.952	1.007.322	1.492.585	11.137	583.204	10.808.731
Obligaciones Negociables emitidas	-	-	91.568	183.136	183.136	41.287	499.127
TOTAL	6.641.531	1.072.952	1.098.890	1.675.721	194.273	624.491	11.307.858


Véase nuestro informe de fecha
23 de noviembre de 2021
KPMG
Reg. de Asoc. Prof. CPCECABA T° 2 F° 6



Patricia M. Zeisel (Socia)
Contadora Pública (UBA)
CPCECABA T° 286 F° 105


Mariana Andrea Rodriguez
Director Titular

Véase nuestro informe de fecha
23 de noviembre de 2021


Alejandro Mosquera
Fiscalizador


Juan Christian Kindt
Vice Presidente


Luis Maria Fernandez Aguirre
Sub Gerente General

Volkswagen Financial Services Compañía Financiera S.A.


ANEXO J


MOVIMIENTO DE PROVISIONES por el período de nueve meses finalizado el 30 de septiembre de 2021 (en miles de pesos)

Conceptos	Saldos al 31 de diciembre de 2020	Aumentos (1)	Disminuciones		Resultado Monetario generado por provisiones	Saldos al 30 de septiembre de 2021
			Desafectaciones	Aplicaciones		
Provisiones por juicios de terceros	16.929	11.025	(339)	-	(8.775)	18.840
Total	16.929	11.025	(339)	-	(8.775)	18.840

(1) Expuesto en el rubro "Otros gastos operativos" en el Estado de Resultados (Nota 27).


Véase nuestro informe de fecha
23 de noviembre de 2021
KPMG
Reg. de Asoc. Prof. CPCECABA T° 2 F° 6



Patricia M. Zeisel (Socia)
Contadora Pública (UBA)
CPCECABA T° 286 F° 105


Mariana Andrea Rodriguez
Director Titular

Véase nuestro informe de fecha
23 de noviembre de 2021


Alejandro Mosquera
Por Comisión Fiscalizadora


Juan Christian Kindt
Vice Presidente


Luis Maria Fernandez Aguirre
Sub Gerente General


Volkswagen Financial Services Compañía Financiera S.A.


Anexo L

Saldos en Moneda Extranjera al 30 de septiembre de 2021 y 31 de diciembre 2020 (en miles de pesos)

Rubros	Casa matriz y sucursales en el país	Total 30.09.2021	Total 30.06.2021 (por moneda)		Total 31.12.20
			Dólares	Euros	
Activo					
Efectivo y Depósitos en Bancos	8.597	8.597	87	-	15.784
Total Activo	8.597	8.597	87	-	15.784
Pasivo					
Otros Pasivos no financieros	201.419	201.419	-	1.763	205.709
Otros Pasivos financieros	4.495	4.495	45	-	13.656
Total Pasivo	205.914	205.914	45	1.763	219.365


Véase nuestro informe de fecha
23 de noviembre de 2021
KPMG
Reg. de Asoc. Prof. CPCECABA T° 2 F° 6



Patricia M. Zeisel (Socia)
Contadora Pública (UBA)
CPCECABA T° 286 F° 105


Marijans Andrea Rodriguez
Director Titular

Véase nuestro informe de fecha
23 de noviembre de 2021


Alejandro Mosquera
Por Comisión Fiscalizadora


Juan Christian Kindt
Vice Presidente


Luis Maria Fernandez Aguirre
Sub Gerente General


Volkswagen Financial Services Compañía Financiera S.A.


ANEXO R


CORRECCIÓN DE VALOR POR PÉRDIDAS – PREVISIONES POR RIESGO DE INCOBRABILIDAD por el período de nueve meses finalizado el 30 de septiembre de 2021 (en miles de pesos)

Conceptos	Saldos del 31 de diciembre de 2020	Disminuciones			Resultado Monetario generado por previsiones	Saldos al 30 de septiembre de 2021
		Aumentos	Desafectaciones	Aplicaciones		
Sector privado no financiero y residentes en el exterior						
Prendarios	321.469	33.061	-	-	(60.470)	294.060
Arrendamientos financieros	563	334	-	-	(181)	716
Otros	9.269	944	-	-	(1.825)	8.388
Total	331.301	34.339	-	-	(62.476)	303.164


Véase nuestro informe de fecha
23 de noviembre de 2021
KPMG
Reg. de Asoc. Prof. CPCECABA T° 2 F° 6



Patricia M. Zeisel (Socia)
Contadora Pública (UBA)
CPCECABA T° 286 F° 105


Mariana Andrea Rodriguez
Director Titular


Luis Maria Fernandez Aguirre
Sub Gerente General

Véase nuestro informe de fecha
23 de noviembre de 2021


Alejandro Mosquera
Por Comisión Fiscalizadora


Juan Christian Kindt
Vice Presidente

Volkswagen Financial Services Compañía Financiera S.A.

RESEÑA INFORMATIVA CORRESPONDIENTE AL PERÍODO DE NUEVE MESES FINALIZADO EL

30 DE SEPTIEMBRE DE 2021 (Cifras expresadas en miles de pesos en moneda constante)

Información no sujeta a revisión de los auditores independientes

1 - ACTIVIDADES RELEVANTES DEL PERÍODO DE NUEVE MESES FINALIZADO EL 30 DE SEPTIEMBRE DE 2021

Durante los primeros tres trimestres del año la Compañía continúa operando en modalidad remota, con “burbujas sanitarias”, manteniendo un máximo del 20% del personal presencial en la oficina, con el objetivo de cumplir con todos los protocolos establecidos como respuesta a la pandemia causada por el virus COVID-19.

Durante este período se superó el objetivo de participación sobre la venta de autos y camionetas VW financiadas, resultando en un 81,9%. La penetración de financiaciones sobre el total de patentamientos de autos y camionetas de la Marca VW se ubicó en 14,1%, cumpliéndose el objetivo incluido en el presupuesto para este período. Se otorgaron un total de 6.932 préstamos prendarios, lo que representa un 20% de contratos adicionales a lo presupuestado a septiembre 2021.

Las ventas de unidades del Grupo VW excedieron en 13% la cifra registrada durante el mismo período del año anterior, como resultado de un mayor mercado automotor en Argentina al tener menores restricciones de movilidad en el país. Y se superó en 21% la expectativa de venta de unidades del Grupo VW, incluida en el presupuesto del año

Al cierre del período, la Sociedad registra \$ 4.199 Millones de financiación a concesionarios y \$ 9.517 Millones de financiación minorista, lo que en total representa un incremento total del 36% respecto del mismo período del año anterior debido principalmente a un incremento del precio sobre las unidades financiadas.

Al 30 de septiembre de 2021, el nivel de atraso en los pagos de clientes (1 a 90 días) fue del 5.2% mientras que la cartera irregular (mayor a 90 días de atraso) fue del 3%.

El resultado neto después del impuesto a las ganancias al cierre del período fue de \$ 42.628, lo que supone una disminución del 24% sobre el mismo período del año anterior. Esta disminución refleja principalmente el ajuste por inflación aplicado al patrimonio neto, que no es compensado en su totalidad por el resultado, debido a la alta competitividad en el sector, además de verse afectado por la intervención del Banco Central sobre las tasas de interés en el mercado.

El saldo de Obligaciones Negociables al 30 de septiembre de 2021 es de un total de \$ 455 millones de pesos.

Véase nuestro informe de fecha
23 de noviembre de 2021



Alejandro Mosquera
Por Comisión Fiscalizadora



Juan Christian Kindt
Vice Presidente



Mariana Andrea Rodriguez
Director Titular



Luis Maria Fernandez Aguirre
Sub Gerente General

Volkswagen Financial Services Compañía Financiera S.A.

RESEÑA INFORMATIVA CORRESPONDIENTE AL PERÍODO DE NUEVE MESES FINALIZADO EL
30 DE SEPTIEMBRE DE 2021 (Cifras expresadas en miles de pesos en moneda constante) (Cont.)

Información no sujeta a revisión de los auditores independientes

2 – PERSPECTIVAS

En el último trimestre del año, la Compañía espera que el producto financiero lanzado, “Préstamo VW Flex”, incremente su porcentaje sobre la generación mensual de contratos. Este producto es un sustituto de los financiamientos en UVA (que la compañía discontinuó) y agrega valor al cliente al otorgar flexibilidad y previsibilidad a las cuotas mensuales del préstamo.


Para el año 2021, se espera un mercado automotor en el nivel de 381 mil unidades (excluyendo camiones), lo que representaría un 13% adicional a lo registrado en el 2020, un 27% adicional a lo presupuestado para en el año y una disminución del 13% contra la expectativa del trimestre anterior. Esto en un contexto de tasas de interés estables, pese al incremento de la inflación esperada del 49% para fin de año, lo que significan tasas negativas durante los tres trimestres del año.

Para financiar la cartera de créditos prendarios, la entidad prevé seguir diversificando sus fuentes de fondeo con su principal socio comercial, otros bancos comerciales y probablemente con la emisión de deuda de Obligaciones Negociables si el Mercado de Capitales muestra una mejora respecto de los primeros 9 meses del año.

Véase nuestro informe de fecha
23 de noviembre de 2021



Mariana Andrea Rodriguez
Director Titular



Luis María Fernández Aguirre
Sub Gerente General



Alejandro Mosquera
Por Comisión Fiscalizadora



Juan Christian Kindt
Vice Presidente

Volkswagen Financial Services Compañía Financiera S.A.

RESEÑA INFORMATIVA CORRESPONDIENTE AL PERÍODO DE NUEVE MESES FINALIZADO EL

30 DE SEPTIEMBRE DE 2021 (Cifras expresadas en miles de pesos en moneda constante) (Cont.)

Estructura patrimonial:

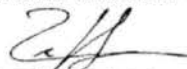
ACTIVO	30/09/2021	31/12/2020
Activo corriente	13.035.406	14.561.236
Activo no corriente	469.999	547.437
Total del Activo	13.505.405	15.108.673
Pasivo corriente	(9.161.022)	(10.562.763)
Pasivo no corriente	(645.480)	(804.379)
Total del Pasivo	(9.806.502)	(11.367.142)
Patrimonio Neto total	(3.698.903)	(3.741.531)

Estructura de resultados:

	30/09/2021	30/09/2020
Ingreso por intereses	4.537.024	5.182.667
Egreso por intereses	(2.439.647)	(2.816.528)
Resultado neto por intereses	2.097.377	2.366.139
Egreso por comisiones	(74.425)	(67.348)
Diferencia de cotización de oro y moneda extranjera	(8.067)	(36.531)
Otros ingresos operativos	18.088	15.146
Cargo por incobrabilidad	(34.339)	(79.149)
Beneficios al personal	(232.172)	(256.497)
Gastos de administración	(267.252)	(258.160)
Depreciaciones y desvalorizaciones de bienes	(26.229)	(26.164)
Otros gastos operativos	(434.673)	(425.552)
Resultado operativo	1.038.308	1.231.884
Resultado por posición monetaria	(994.150)	(700.999)
Impuesto a las ganancias de las actividades que continúan	44.158	530.885
Resultado neto del periodo – (Pérdida)/ Ganancia	(42.628)	275.105

Véase nuestro informe de fecha
23 de noviembre de 2021

KPMG
Reg. de Asoc. Prof. CPCECABA T° 2 F° 6



Patricia M. Zeisel (Socia)
Contadora Pública (UBA)
CPCECABA T° 286 F° 105



Mariana Andrea Rodríguez
Director Titular

Véase nuestro informe de fecha
23 de noviembre de 2021



Alejandro Mosquera
Por Comisión Fiscalizadora



Luis María Fernández Aguirre
Sub Gerente General



Juan Christian Kindt
Vice Presidente

Volkswagen Financial Services Compañía Financiera S.A.

RESEÑA INFORMATIVA CORRESPONDIENTE AL PERÍODO DE NUEVE MESES FINALIZADO EL
30 DE SEPTIEMBRE DE 2021 (Cifras expresadas en miles de pesos en moneda constante) (Cont.)

Estructura de Flujo de efectivo

	30/09/2021	30/09/2020
Fondos generados por las actividades operativas	1.047.615	827.359
Fondos (utilizados en) las actividades de inversión	(34.852)	(8.653)
Fondos (utilizados en) las actividades de financiación	(1.085.493)	(773.146)
Efecto de variaciones por tipo de cambio sobre saldos de efectivo	4.649	4.336
Efecto del resultado monetario de efectivos	(76.417)	(39.424)
Total de fondos utilizados durante el período	(144.498)	89.321


Datos estadísticos

	30/09/2021	31/12/2020
Efectivo y Depósitos en Bancos	94.611	239.109
Préstamos y otras financiaciones	12.592.161	13.999.764
Financiaciones recibidas del B.C.R.A. y otras instituciones financieras	(8.182.387)	(8.176.065)

Índices comparativos

	30/09/2021	31/12/2020
Liquidez (Activo Corriente / Pasivo Corriente)	42%	38%
Solvencia (Patrimonio Neto / Pasivo)	37%	33%
Inmovilización del Capital (Propiedad y equipo / Patrimonio Neto)	1%	1%

Véase nuestro informe de fecha
23 de noviembre de 2021
KPMG
Reg. de Asoc. Prof. CPCECABA T° 2 F° 6


Patricia M. Zeisel (Socia)
Contadora Pública (UBA)
CPCECABA T° 286 F° 105


Mariana Andrea Rodriguez
Director Titular

Véase nuestro informe de fecha
23 de noviembre de 2021


Alejandro Mosquera
Per Comisión Fiscalizadora


Juan Christian Kindt
Vice Presidente


Luis Maria Fernandez Aguirre
Sub Gerente General



INFORME DE REVISIÓN SOBRE ESTADOS FINANCIEROS DE PERÍODO INTERMEDIO CONDENSADOS

A los Señores Presidente y Directores de
Volkswagen Financial Services Compañía Financiera S.A.
Domicilio legal: Av. Córdoba 111 - Piso 30
Ciudad Autónoma de Buenos Aires
C.U.I.T. N°: 30-68241957-8

Informe sobre los estados financieros

Hemos efectuado una revisión de los estados financieros de periodo intermedio condensados de Volkswagen Financial Services Compañía Financiera S.A. (en adelante “la Entidad”) que se adjuntan, los que comprenden el estado de situación financiera condensado al 30 de septiembre de 2021, el estado condensado de resultados por los periodos de nueve y tres meses finalizados en esa fecha y los correspondientes estados condensados de cambios en el patrimonio y de flujo de efectivo por el periodo de nueve meses finalizado el 30 de septiembre de 2021, Anexos y Notas explicativas seleccionadas.

Responsabilidad del Directorio y la Gerencia de la Entidad

El Directorio y la Gerencia de la Entidad son responsables por la preparación y presentación de los estados financieros adjuntos de conformidad con el marco de información contable establecido por el Banco Central de la República Argentina (“BCRA”) que, como se indica en la nota 2 a los estados financieros adjuntos, se basa en las Normas Internacionales de Información Financiera (“NIIF”) y, en particular, de la Norma Internacional de Contabilidad 34 “Información Financiera Intermedia” (NIC 34), aprobadas por el Consejo de Normas Internacionales de Contabilidad (“IASB” por su sigla en inglés) y adoptadas por la Federación Argentina de Consejos Profesionales de Ciencias Económicas, con la excepción transitoria en la aplicación del modelo de deterioro de la sección 5.5. “Deterioro de Valor” de la NIIF 9 “Instrumentos Financieros”. El Directorio y la Gerencia de la Entidad son también responsables del control interno que consideren necesario para permitir la preparación de información financiera de periodos intermedios libre de distorsiones significativas, ya sea debido a errores o irregularidades.

Responsabilidad de los auditores

Nuestra responsabilidad consiste en emitir una conclusión sobre los estados financieros de periodo intermedio condensados adjuntos basada en nuestra revisión. Hemos efectuado nuestra revisión de acuerdo con las normas de revisión establecidas en la Resolución Técnica N° 37 de la Federación Argentina de Consejos Profesionales de Ciencias Económicas y con las “Normas mínimas sobre Auditorías Externas” emitidas por el BCRA aplicable a la revisión de estados financieros de periodos intermedios. De acuerdo con dichas normas, una revisión consiste principalmente en aplicar procedimientos analíticos y otros procedimientos de revisión sobre la información contable incluida en los estados financieros intermedios y en efectuar indagaciones a los responsables de su elaboración. El alcance de una revisión es sustancialmente menor al de un examen de auditoría practicado de acuerdo con las normas de auditoría vigentes y, por consiguiente, no permite asegurar que todos los asuntos significativos que podrían ser identificados en una auditoría lleguen a nuestro conocimiento. Por lo tanto, no expresamos una opinión de auditoría sobre los estados financieros de periodo intermedio condensados.



Conclusión

Como resultado de nuestra revisión, nada llamó nuestra atención que nos hiciera concluir que los estados financieros de período intermedio condensados de Volkswagen Financial Services Compañía Financiera S.A. adjuntos no han sido preparados, en todos sus aspectos significativos, de conformidad con el marco de información contable establecido por el BCRA que se describe en la nota 2 de los estados financieros adjuntos.

Énfasis sobre ciertas cuestiones reveladas en los estados financieros

Sin modificar nuestra conclusión, llamamos la atención de los usuarios de este informe sobre la cuestión revelada en nota 2 a los estados financieros adjuntos, que señala que los mismos han sido preparados por el Directorio y la Gerencia de la Entidad de acuerdo con el marco de información contable establecido por el BCRA que difiere de las NIIF en relación con la aplicación de la sección 5.5 “Deterioro” de la NIIF 9 “Instrumentos financieros” que fue excluida en forma transitoria por el BCRA del marco contable aplicable a las entidades financieras. La Entidad se encuentra en proceso de cuantificación y revisión del efecto final que tendría la aplicación de las normas de deterioro bajo NIIF 9.

Informe sobre otros requerimientos legales y regulatorios

En cumplimiento de disposiciones vigentes informamos que:

- a) los estados financieros de período intermedio que se adjuntan se encuentran pendientes de transcripción en el libro Inventarios y Balances, y surgen de registros contables también pendientes de transcripción;
- b) hemos leído la reseña informativa correspondiente a los estados financieros al 30 de septiembre de 2021 (secciones: “Estructura patrimonial comparativa con períodos anteriores”, “Estructura de resultados comparativa”, “Estructura de flujo de efectivo comparativo con períodos anteriores”, “Datos estadísticos comparativos con períodos anteriores” e “Índices”), sobre la cual, en lo que es materia de nuestra competencia, no tenemos observaciones significativas que formular, y
- c) al 30 de septiembre de 2021, la deuda devengada en concepto de aportes y contribuciones con destino al Sistema Integrado Previsional Argentino que surge de los registros contables ascendía a \$ 3.642.108, no existiendo deudas exigibles a dicha fecha.

Ciudad Autónoma de Buenos Aires, 23 de noviembre de 2021

KPMG
Reg. de Asoc. Prof. CPCECABA T° 2 F° 6

Patricia M. Zeisel
Socia
Contadora Pública (UBA)
CPCECABA T° 286 F° 105

INFORME DE LA COMISIÓN FISCALIZADORA

A los Señores Directores y Accionistas de
Volkswagen Financial Services Compañía Financiera S.A.
Domicilio Legal: Av. Córdoba 111
Ciudad Autónoma de Buenos Aires
C.U.I.T. N°: 30-68241957-8

Hemos efectuado una revisión de los estados financieros intermedios adjuntos de **Volkswagen Financial Services Compañía Financiera S.A.** (en adelante “la Entidad”) que comprenden el estado de situación financiera condensado al 30 de septiembre de 2021, el estado condensado de resultados por los periodos de nueve y tres meses finalizados en esa fecha y los correspondientes estados condensados de cambios en el patrimonio y de flujo de efectivo por el período de nueve meses finalizado el 30 de septiembre de 2021, Anexos y Notas, que los complementan.

El Directorio de la Entidad es responsable de la preparación y presentación de los estados financieros intermedios adjuntos de conformidad con el marco contable establecido por el Banco Central de la República Argentina.

Nuestra revisión fue realizada de acuerdo con las normas de sindicatura vigentes. Nuestro trabajo se limitó a la verificación de la congruencia de los documentos revisados con la información sobre las decisiones societarias expuestas en actas y la adecuación de dichas decisiones a la ley y a los estatutos en lo relativo a sus aspectos formales y documentales, no incluyendo una opinión sobre los estados financieros y documentos mencionados. Por lo tanto, no expresamos tal opinión. En lo relacionado a los aspectos contables y de auditoría, la Comisión Fiscalizadora se basó especialmente en el trabajo efectuado por los auditores externos de la Entidad, KPMG quien emitió su informe de revisión con fecha 23 de noviembre de 2021 sin salvedades. Informamos además, que en cumplimiento del ejercicio de control de legalidad que nos compete, hemos aplicado durante el período los restantes procedimientos descriptos en el artículo 294 de la Ley General de Sociedades N° 19.550, que consideramos necesarios de acuerdo con las circunstancias, incluyendo, entre otros, el control de la constitución y subsistencia de la garantía de los directores.

Énfasis en ciertas cuestiones

Sin modificar nuestra conclusión, llamamos la atención de los usuarios de este informe sobre la cuestión revelada en nota 2 a los estados financieros adjuntos, que señala que los mismos han sido preparados por el Directorio y la Gerencia de la Entidad de acuerdo con el marco de información contable establecido por el BCRA que difiere de las NIIF en relación con la aplicación de la sección 5.5 “Deterioro” de la NIIF 9 “Instrumentos financieros” que fue excluida en forma transitoria por el BCRA del marco contable aplicable a las entidades financieras. La Entidad se encuentra en proceso de cuantificación y revisión del efecto final que tendría la aplicación de las normas de deterioro bajo NIIF 9.

Conclusión

Como resultado de nuestra revisión, nada ha llamado nuestra atención que nos hiciera concluir que los estados financieros de período intermedio condensados de Volkswagen Financial Services Compañía Financiera S.A. adjuntos no han sido preparados, en todos sus aspectos significativos, de conformidad con el marco legal vigente.

En cumplimiento de disposiciones vigentes informamos que:

- a) los estados financieros de período intermedio que se adjuntan se encuentran pendientes de transcripción en el libro Inventarios y Balances y surgen de registros contables también pendientes de transcripción.
- b) hemos revisado la reseña informativa requerida por la Comisión Nacional de Valores sobre la cual, en lo que es materia de nuestra competencia, no tenemos observaciones significativas que formular.
- c) Manifestamos, asimismo, que durante el período, hemos realizado, en cuanto correspondían, las tareas previstas por el art. 294 de la Ley General de Sociedades N° 19.550.

Ciudad Autónoma de Buenos Aires, 23 de noviembre de 2021.”



Alejandro Mosquera
p/Comisión Fiscalizadora

Ciudad Autónoma de Buenos Aires, 15 de diciembre de 2021

Legalizamos de acuerdo con las facultades otorgadas a este CONSEJO PROFESIONAL por las leyes 466 (Art. 2, Inc, D y J) y 20488 (Art. 21, Inc. I) la actuación profesional de fecha 23/11/2021 referida a un Estado Contable Períodos Intermedios de fecha 30/09/2021 perteneciente a VOLKSWAGEN FINANCIAL SERVICES COMPAÑÍA FINANCIERA S.A. CUIT 30-68241957-8, intervenida por la Dra. PATRICIA MONICA ZEISEL. Sobre la misma se han efectuado los controles de matrícula vigente y control formal de dicha actuación profesional de conformidad con lo previsto en la Res. C. 236/88, no implicando estos controles la emisión de un juicio técnico sobre la actuación profesional.

Datos del matriculado

Dra. PATRICIA MONICA ZEISEL

Contador Público (U.B.A.)

CPCECABA T° 286 F° 105

Firma en carácter de socio

KPMG

T° 2 F° 6

SOCIO



Esta actuación profesional ha sido gestionada por el profesional interviniente a través de internet y la misma reúne los controles de matrícula vigente, incumbencias y control formal de informes y certificaciones (Res. C. 236/88). El receptor del presente documento puede constatar su validez ingresando a www.consejo.org.ar/certificaciones/validar.htm declarando el siguiente código: tfm2ven

Legalización N° 902904

