

**Volkswagen Financial Services
Compañía Financiera S.A.**

Estados financieros condensados intermedios
por el período de nueve meses finalizado el 30 de
septiembre de 2018 presentados en forma comparativa

Volkswagen Financial Services Compañía Financiera S.A.

Estados Financieros

Correspondientes al periodo de nueve meses finalizado
el 30 de septiembre de 2018, presentados en forma comparativa.

Índice

Estado de Situación Financiera

Estado de Resultados

Estado de Cambios en el Patrimonio Neto

Estado de Flujo de Efectivo

Notas a los estados financieros condensados

Anexos

Reseña Informativa

Informe de la Comisión Fiscalizadora

Informes de los auditores independientes sobre revisión de los estados financieros intermedios


Volkswagen Financial Services Compañía Financiera S.A.

ESTADO DE SITUACION FINANCIERA intermedio al 30 de septiembre de 2018 (en miles de pesos)


Conceptos	Notas	Anexos	30 de septiembre de 2018	31 de diciembre de 2017	31 de diciembre de 2016
ACTIVO					
Efectivo y depósitos en bancos	7		125.077	74.924	158.626
Efectivo			5	5	5
Entidades financieras y corresponsales			125.072	74.919	158.621
Banco Central de la República Argentina (BCRA)			35.342	21.972	17.835
Otras del país y del exterior			89.730	52.947	140.786
Otros activos financieros	8		76.759	29.989	29.721
Préstamos y otras financiaciones	9		7.192.154	4.681.622	1.585.476
Otras entidades financieras			964.363	-	-
Sector privado no financiero y residentes en el exterior			6.227.791	4.681.622	1.585.476
Activos entregados en garantía	28		266	-	-
Activos por impuestos a las ganancias corriente	10 a)		1.717	8.955	1.466
Propiedad, planta y equipo	11		12.425	13.395	10.086
Activos intangibles	12		1.308	1.548	-
Activos por impuesto a las ganancias diferido	10 c)		24.382	21.053	7.112
Otros activos no financieros	13		26.873	7.919	18.557
TOTAL ACTIVO			7.460.961	4.839.405	1.811.044

Las notas y anexos que se acompañan son parte integrante de los presentes estados financieros.

Véase nuestro informe de fecha
21 de noviembre de 2018
KPMG
C.P.C.E.C.A.B.A. T° 2 F° 6




Tamara Vinitzky (Socia)
Contador Público (UBA)
CPCECABA T° 274 F° 42




Gustavo F. Alonso
Presidente

Véase nuestro informe de fecha
21 de noviembre de 2018



Mario Rafael Biscardi
Por Comisión Fiscalizadora



Gabriel Pellejero
Director

Volkswagen Financial Services Compañía Financiera S.A.

ESTADO DE SITUACION FINANCIERA intermedio al 30 de septiembre de 2018 (en miles de pesos)

Conceptos	Notas	Anexos	30 de septiembre de 2018	31 de diciembre de 2017	31 de diciembre de 2016
PASIVO					
Otros pasivos financieros	14		213.304	136.777	137.134
Financiaci3nes recibidas del BCRA y otras instituciones financieras	15		5.817.992	3.925.557	1.046.385
Pasivo por impuestos a las ganancias corriente	10 b)		60.215	53.976	11.428
Provisiones	17	J	12.471	10.226	9.674
Otros pasivos no financieros	18		157.957	105.330	66.237
TOTAL PASIVO			6.261.939	4.231.866	1.270.858
PATRIMONIO NETO					
Capital social	19		897.000	497.000	497.000
Ganancias reservadas			91.047	37.097	35.838
Resultados no asignados			19.492	73.442	7.348
Resultado del periodo			191.483	-	-
TOTAL PATRIMONIO NETO			1.199.022	607.539	540.186
TOTAL PASIVO Y PATRIMONIO NETO			7.460.961	4.839.405	1.811.044

Las notas y anexos que se acompa3an son parte integrante de los presentes estados financieros.

Véase nuestro informe de fecha
21 de noviembre de 2018

KPMG

C.P.C.E.C.A.B.A. T° 2 F° 6



Tamara Vinitzky (Socia)

Contador Público (UBA)
CPCECABA T° 274 F° 42

Gustavo F. Alonso
Presidente

Véase nuestro informe de fecha
21 de noviembre de 2018



Mario Rafael Biscardi

Por Comisión Fiscalizadora



Gabriel Pellejero
Director

Volkswagen Financial Services Compañía Financiera S.A.

ESTADO DE RESULTADOS intermedios por el período de nueve meses finalizado el 30 de septiembre de 2018 (en miles de pesos)


Conceptos	Notas	30 de septiembre de 2018	30 de septiembre de 2017	Período 01/07/18 al 30/09/18	Período 01/07/17 al 30/09/17
Ingresos por intereses	20	1.690.362	586.691	763.683	235.722
Egresos por intereses	21	(1.058.415)	(317.356)	(488.766)	(131.790)
Resultado neto por intereses		<u>631.947</u>	<u>269.335</u>	<u>274.917</u>	<u>(103.932)</u>
Egresos por comisiones	22	(21.928)	(13.025)	(12.632)	(7.838)
Resultado neto por comisiones		<u>(21.928)</u>	<u>(13.025)</u>	<u>(12.632)</u>	<u>(7.838)</u>
Diferencia de cotización de oro y moneda extranjera	23	4.575	182	2.566	86
Otros ingresos operativos	24	3.439	2.112	1.514	(180)
Cargo por incobrabilidad		(21.795)	(24.164)	(6.474)	(10.377)
Ingreso operativo neto		<u>596.238</u>	<u>234.440</u>	<u>259.891</u>	<u>85.623</u>
Beneficios al personal	25	(78.989)	(53.449)	(32.203)	(19.817)
Gastos de administración	26	(78.644)	(44.434)	(31.469)	(6.548)
Depreciaciones y desvalorizaciones de bienes	11 y 12	(2.565)	(1.591)	(657)	(803)
Otros gastos operativos	27	(159.369)	(52.728)	(81.202)	(24.613)
Resultado operativo		<u>276.671</u>	<u>82.238</u>	<u>114.360</u>	<u>33.842</u>
Resultado antes del impuesto a las ganancias		<u>276.671</u>	<u>82.238</u>	<u>114.360</u>	<u>33.842</u>
Impuesto a las ganancias	10	(85.188)	(32.047)	(32.905)	(13.537)
Resultado neto del período		<u>191.483</u>	<u>50.191</u>	<u>81.455</u>	<u>20.305</u>
Total Resultado integral del período		<u>191.483</u>	<u>50.191</u>	<u>81.455</u>	<u>20.305</u>

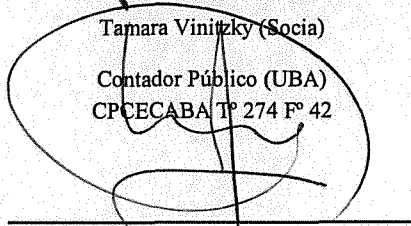
Las notas y anexos que se acompañan son parte integrante de los presentes estados financieros.

Véase nuestro informe de fecha
21 de noviembre de 2018

KPMG

C.P.C.E.C.A.B.A. T° 2 F° 6


 Tamara Vinitzky (Socia)
 Contador Público (UBA)
 CPCECABA T° 274 F° 42


 Gustavo F. Alonso
 Presidente

Véase nuestro informe de fecha
21 de noviembre de 2018



Mario Rafael Biscardi

Por Comisión Fiscalizadora


 Gabriel Pellejero
 Director

Volkswagen Financial Services Compañía Financiera S.A.

ESTADO DE CAMBIOS EN EL PATRIMONIO intermedio por el período de nueve meses finalizado el 30 de septiembre de 2018 (en miles de pesos)

Movimientos	Nota	Capital social	Ganancias reservadas		Resultados no asignados	Total patrimonio neto
		Acciones en Circulación	Reserva Legal	Otros		
Saldos al comienzo del ejercicio		497.000	7.420	29.677	67.354	601.451
Impacto de la implementación de Marco de información contable establecido por el BCRA		-	-	-	6.088	6.088
Saldo al inicio del ejercicio ajustado		497.000	7.420	29.677	73.442	607.539
Tota Resultado integral del período - Resultado neto del período		-	-	-	191.483	191.483
Distribución de RNA aprobados por la Asamblea de Accionistas		-	10.790	43.160	(53.950)	
Aumentos de capital con aportes en efectivo y equivalentes	19	400.000	-	-	-	400.000
Saldos al cierre del período		897.000	18.210	72.837	210.975	1.199.022

Las notas y anexos que se acompañan son parte integrante de los presentes estados financieros.

Véase nuestro informe de fecha
21 de noviembre de 2018
KPMG
C.P.C.E.C.A.B.A. T° 2 F° 6

Véase nuestro informe de fecha
21 de noviembre de 2018



Tamara Vinitzky (Socia)
Contador Público (UBA)
CPCECABA T° 274 F° 42

Gustavo F. Alonso
Presidente



Mario Rafael Biscardi

Por Comisión Fiscalizadora



Gabriel Pellejero
Director

Volkswagen Financial Services Compañía Financiera S.A.

ESTADO DE CAMBIOS EN EL PATRIMONIO intermedio por el período de nueve meses finalizado el 30 de septiembre de 2017 (en miles de pesos)

Movimientos	Nota	Capital social		Ganancias reservadas		Resultados no asignados	Total patrimonio neto
		Acciones en Circulación	Reserva legal	Otros			
Saldos al comienzo del ejercicio		497.000	7.168	28.670		1.260	534.098
Impacto de la implementación de Marco de información contable establecido por el BCRA		-	-	-		6.088	6.088
Saldo al inicio del ejercicio ajustado		497.000	7.168	28.670		7.348	540.186
Total Resultado integral del período							
- Resultado neto del período		-	-	-		50.191	50.191
- Otro resultado integral del período							
Saldos al cierre del período		497.000	7.168	28.670		57.539	590.377

Las notas y anexos que se acompañan son parte integrante de los presentes estados financieros.

Véase nuestro informe de fecha
21 de noviembre de 2018
KPMG
C.P.C.E.C.A.B.A. T° 2 F° 6




Tamara Vinitzky (Socia)
Contador Público (UBA)
CPCECARA T° 274 F° 42

Gustavo F. Alonso
Presidente

Véase nuestro informe de fecha
21 de noviembre de 2018



Mario Rafael Biscardi
Por Comisión Fiscalizadora



Gabriel Pellejero
Director

Volkswagen Financial Services Compañía Financiera S.A.

ESTADO DE FLUJOS DE EFECTIVO intermedio por el período de nueve meses finalizado el 30 de septiembre de 2018 (en miles de pesos)

<u>Conceptos</u>	<u>Notas</u>	<u>30 de septiembre de 2018</u>	<u>30 de septiembre de 2017</u>
Flujos de efectivo de las actividades operativas			
Resultado antes del Impuesto a las ganancias		276.671	82.238
Ajustes para obtener los flujos provenientes de actividades operativas:			
Amortizaciones y desvalorizaciones		2.565	1.591
Cargo por incobrabilidad		21.795	24.164
Otros ajustes		2.661	5.975
Disminuciones netos proveniente de activos operativos:			
Préstamos y otras financiaciones			
Otras entidades financieras		(964.363)	-
Sector privado no financiero y residentes en el exterior		(1.567.964)	(2.378.183)
Activos entregados en garantía		(266)	-
Otros activos		(61.812)	(807)
Aumentos netos proveniente de pasivos operativos:			
Otras Obligaciones por Intermediación Financiera			
Sector financiero		1.968.961	1.954.339
Otros pasivos		54.872	293.001
Pagos por Impuesto a las ganancias	10	<u>(83.317)</u>	<u>(39.198)</u>
Total de flujos de efectivo generados por (utilizados en) las actividades operativas		<u>(350.197)</u>	<u>(56.880)</u>

Las notas y anexos que se acompañan son parte integrante de los presentes estados financieros.

Véase nuestro informe de fecha
21 de noviembre de 2018


KPMG

C.P.C.E.C.A.B.A. T° 2 F° 6



Tamara Vinitzky (Socia)

Contador Público (UBA)
CPCECABA T° 274 F° 42



Gustavo F. Alonso
Presidente

Véase nuestro informe de fecha
21 de noviembre de 2018



Mario Rafael Biscardi

Por Comisión Fiscalizadora



Gabriel Pellejero
Director

Volkswagen Financial Services Compañía Financiera S.A.

ESTADO DE FLUJOS DE EFECTIVO intermedio por el período de nueve meses finalizado el 30 de septiembre de 2018 (en miles de pesos)

Conceptos	Notas	30 de septiembre de 2018	30 de septiembre de 2017
Flujos de efectivo de las actividades de inversión			
Pagos:			
Compra de propiedad, planta y equipo, activos intangibles y otros activos		(5.242)	(9.647)
Cobros:			
Venta de propiedad, planta y equipo, activos intangibles y otros activos		1.017	1.323
Total de flujos de efectivo (utilizados en) las actividades de inversión		(4.225)	(8.324)
Flujos de efectivo de las actividades de financiación			
Cobros:			
Emisión de instrumentos de patrimonio	19	400.000	-
Total de flujos de efectivo generados por las actividades de financiación		400.000	-
Efecto de las variaciones del tipo de cambio sobre saldos de efectivo y equivalentes de efectivo		4.575	182
Total de la variación de los flujos de efectivo		50.153	(65.022)
Aumento (disminución) neto del efectivo y equivalentes		50.153	(65.022)
Efectivo y equivalentes al inicio del ejercicio		74.924	158.626
Efectivo y equivalentes al cierre del período	7	125.077	93.604

Las notas y anexos que se acompañan son parte integrante de los presentes estados financieros.

Véase nuestro informe de fecha
21 de noviembre de 2018
KPMG
C.P.C.E.C.A.B.A. T° 2 F° 6



Tamara Vinitzky (Socia)
Contador Público (UBA)
CPCECABA T° 274 F° 42

Gustavo F. Alonso
Presidente

Véase nuestro informe de fecha
21 de noviembre de 2018



Mario Rafael Biscardi

Por Comisión Fiscalizadora



Gabriel Pellejero
Director

Volkswagen Financial Services Compañía Financiera S.A.

NOTAS A LOS ESTADOS FINANCIEROS INTERMEDIOS CONDENSADOS

al 30 de septiembre de 2018 (en miles de pesos)

NOTA 1 - INFORMACIÓN GENERAL

Volkswagen Financial Services Compañía Financiera S.A., con domicilio legal en Avenida Córdoba 111 de la Ciudad Autónoma de Buenos Aires, cuyo objeto es el de actuar como compañía financiera orientada a la financiación de individuos, empresas y concesionarios de la red Volkswagen, para la adquisición de automóviles de dicha marca, así como vehículos marca Audi, Man – VW Camiones y Buses y Ducati.

Dichas financiaciones son instrumentadas mediante líneas prendarias, líneas de leasing y líneas de capital de trabajo, estas últimas aplicables a los concesionarios para la adquisición de los vehículos a ser vendidos posteriormente al público.

NOTA 2 - BASES DE PREPARACIÓN Y UNIDAD DE MEDIDA

Los estados financieros condensados correspondientes al período de nueve meses finalizados el 30 de septiembre de 2018 están expresados en pesos, moneda de curso legal en la República Argentina, y fueron preparadas a partir de los registros contables de Volkswagen Financial Services Compañía Financiera S.A.

Estos estados financieros de la Entidad han sido preparados de conformidad con la normativa del Banco Central de la República Argentina (B.C.R.A.). Dicha normativa del B.C.R.A. requiere para la preparación de los estados financieros de las entidades bajo su supervisión el uso de las Normas Internacionales de Información Financiera (NIIF) emitidas por el Consejo de Normas Internacionales de Contabilidad (IASB por su sigla en inglés) aprobadas por la Resolución Técnica N° 26 de la Federación Argentina de Consejos Profesionales de Ciencias Económicas (F.A.C.P.C.E.), excepto por la excepción transitoria de la aplicación del modelo de deterioro de la sección 5.5 “Deterioro de valor” de la NIIF 9 “Instrumentos Financieros” (en adelante “Marco de información contable establecido por el B.C.R.A.).

Por tratarse de un período intermedio, la Entidad optó por presentar información condensada, de acuerdo con los lineamientos de la Norma Internacional de Contabilidad (NIC) N° 34 “Información Financiera Intermedia”, por lo cual no se incluye toda la información requerida en la preparación de estados financieros completos bajo NIIF. En consecuencia, los presentes estados financieros deben ser leídos en conjunto con los estados financieros intermedios al 31 de marzo de 2018. Sin embargo, se incluyen notas que explican los eventos y transacciones que son significativas para el entendimiento de los cambios en la situación financiera al 30 de septiembre de 2018.

Asimismo, el B.C.R.A. mediante las Comunicaciones “A” 6323 y 6324 estableció lineamientos para la elaboración y presentación de los estados financieros de las entidades financieras a partir de los ejercicios iniciados el 1° de enero de 2018, incluyendo los requerimientos adicionales de información así como la información a ser presentada en forma de Anexos.

Sin embargo, dada la vigencia del Decreto 664/2003 del Poder Ejecutivo Nacional, cuyas disposiciones están recogidas por las normas de la C.N.V. (TO, inciso 1 del artículo 3° del Capítulo III del Título IV), la Entidad no ha aplicado la Norma Internacional de Contabilidad 29 (NIC 29) “Información financiera en economías hiperinflacionarias” para la preparación de los presentes estados financieros.

Véase nuestro informe de fecha
21 de noviembre de 2018

KPMG

C.P.C.E.C.A.B.A. T° 2 F° 6



Tamara Vinitzky (Socia)
Contador Público (UBA)
CPCECABA T° 274 F° 42


Gustavo F. Alonso
Presidente

Véase nuestro informe de fecha
21 de noviembre de 2018



Mario Rafael Biscardi

Por Comisión Fiscalizadora



Gabriel Pellejero
Director

Volkswagen Financial Services Compañía Financiera S.A.

NOTAS A LOS ESTADOS FINANCIEROS INTERMEDIOS CONDENSADOS

al 30 de septiembre de 2018 (en miles de pesos)

De conformidad con la NIC 29, la necesidad de reexpresar los estados financieros de las entidades con moneda local como moneda funcional para reflejar los cambios en el poder adquisitivo de esa moneda viene indicada por la existencia o no de un contexto de hiperinflación. A los fines de identificar la existencia de un contexto de hiperinflación, la NIC 29 brinda tanto pautas cualitativas como una pauta cuantitativa; ésta consiste en que la tasa acumulada de inflación en los últimos tres años alcance o sobrepase el 100%.

Como resultado del incremento en los niveles de inflación que ha sufrido la economía argentina en los primeros meses del año 2018, se ha llegado a un consenso de que están dadas las condiciones para que Argentina sea considerada una economía altamente inflacionaria en función de los parámetros establecidos en la NIC 29. Este consenso conlleva la necesidad de aplicar la NIC 29 para la presentación de la información contable bajo NIIF por los períodos anuales o intermedios que finalicen a partir del 1 de julio de 2018.

No obstante, considerando la restricción para la preparación de estados financieros ajustados por inflación conforme lo dispuesto por el Decreto N° 664/2003 del Poder Ejecutivo Nacional, y por el TO de la C.N.V., la Entidad no aplica, y continuará sin aplicar mientras esta restricción continúe vigente, mecanismos de reexpresión de estados financieros.

Debido a cuestiones vinculadas con la implementación de los mecanismos de ajuste previstos en la NIC 29, la Dirección no ha podido determinar los efectos que tendría la aplicación de la NIC 29. La existencia de este contexto inflacionario afecta la situación financiera y los resultados de la Entidad, y, por ende, el impacto de la inflación debería ser tenido en cuenta en la interpretación que se realice de la información que la Entidad brinda en los presentes estados financieros sobre su situación financiera, su rendimiento financiero y los flujos de su efectivo.

De aplicarse la NIC 29, la reexpresión monetaria de la información contable debe efectuarse retroactivamente como si la economía hubiese sido siempre hiperinflacionaria. Para el caso de propiedad, planta y equipo, por ejemplo, la reexpresión opera desde la fecha de la revaluación usada como costo atribuido al momento de la adopción inicial de las NIIF o desde la fecha de adquisición, según corresponda. Asimismo, deben reexpresarse las cifras correspondientes a los ejercicios o períodos precedentes que se presentan con fines comparativos, sin que este hecho modifique las decisiones tomadas en base a la información financiera correspondiente a dichos ejercicios.

NOTA 3 – MONEDA FUNCIONAL

El Banco considera al peso como su moneda funcional y de presentación. Los montos se presentan en miles de pesos, excepto que se indique lo contrario.

NOTA 4 – JUICIOS Y ESTIMACIONES CONTABLES


Los juicios significativos realizados por la Dirección en la aplicación de las políticas contables, así como las premisas y estimaciones sobre incertidumbres al 30 de septiembre de 2018 fueron los mismos descriptos en la Nota 4.1 y 4.2. a los estados financieros intermedios al 31 de marzo de 2018.

Véase nuestro informe de fecha

21 de noviembre de 2018

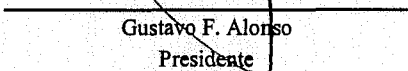
KPMG

C.P.C.E.C.A.B.A. T° 2 F° 6



Tamara Vinitzky (Socia)

Contador Público (UBA)
CPCECABA T° 274 F° 42



Gustavo F. Alonso
Presidente

Véase nuestro informe de fecha

21 de noviembre de 2018



Mario Rafael Biscardi

Por Comisión Fiscalizadora



Gabriel Pellejero
Director

Volkswagen Financial Services Compañía Financiera S.A.

NOTAS A LOS ESTADOS FINANCIEROS INTERMEDIOS CONDENSADOS

al 30 de septiembre de 2018 (en miles de pesos)

NOTA 5 - POLITICAS CONTABLES SIGNIFICATIVAS

La Entidad ha aplicado de manera consistente las políticas contables descriptas en la Nota 5 a los estados financieros intermedios al 31 de marzo de 2018, en todos los períodos presentados en estos estados financieros y en la preparación del Estado de situación financiera al 31 de diciembre de 2016 para propósitos de la transición a Marco de información contable establecido por el BCRA. En la Nota 37 se detalla el impacto de la transición respecto de las normas contables establecidas por el BCRA previamente aplicadas.

NOTA 6 – NIIF EMITIDAS AÚN NO VIGENTES

Una serie de nuevas normas y modificaciones a las normas vigentes entrarán en vigencia con posterioridad al 1 de enero de 2018, y cuya aplicación anticipada que el BCRA no permite.

La Entidad considera que la NIIF 16 podría tener impacto potencial en la situación financiera y en los resultados de la Entidad, que reemplazará a las actuales normas sobre arrendamientos a partir de ejercicios comenzados el 1 de enero de 2019. Al 30 de septiembre de 2018 la Entidad no ha realizado la estimación del impacto de dicha norma.

La NIIF 16 introduce un modelo de arrendamiento contable único para los arrendatarios, por el cual se reconoce un activo por derecho de uso del activo arrendado y un pasivo por arrendamiento por la obligación de realizar pagos por el arrendamiento. Existen exenciones de reconocimiento para los arrendamientos de corto plazo y los arrendamientos de partidas de bajo valor.

La NIIF 16 no introduce modificaciones a la contabilidad del arrendador, es decir que se continúa con la clasificación de los arrendamientos como financieros u operativos.

NOTA 7 – EFECTIVO Y DEPÓSITOS EN BANCOS

El saldo de Efectivo y equivalentes computado a los efectos de la preparación del Estado de flujos de efectivo incluye los siguientes conceptos:

	30 de septiembre de 2018	31 de diciembre de 2017	31 de diciembre de 2016
Efectivo	5	5	5
Entidades financieras y corresponsables	125.072	74.919	158.621
	125.077	79.924	158.626

Véase nuestro informe de fecha
21 de noviembre de 2018

KPMG

C.P.C.E.C.A.B.A. T° 2 F° 6



Tamara Vinitzky (Socia)
Contador Público (UBA)
CPCECABA T° 274 F° 42

Gustavo F. Alonso
Presidente

Véase nuestro informe de fecha
21 de noviembre de 2018



Mario Rafael Biscardi

Por Comisión Fiscalizadora



Gabriel Pellejero
Director

Volkswagen Financial Services Compañía Financiera S.A.

NOTAS A LOS ESTADOS FINANCIEROS INTERMEDIOS CONDENSADOS

al 30 de septiembre de 2018 (en miles de pesos)

NOTA 8 – OTROS ACTIVOS FINANCIEROS

La composición de Otros activos financieros es la siguiente:

	30 de septiembre de 2018	31 de diciembre de 2017	31 de diciembre de 2016
Medidos a costo amortizado			
Cuentas por cobrar	73.429	20.800	12.885
Deudores varios	4.541	9.431	16.896
Menos: Previsión por riesgo de incobrabilidad (Anexo R)	(1.211)	(242)	(60)
	<u>76.759</u>	<u>29.989</u>	<u>29.721</u>

NOTA 9 – PRÉSTAMOS Y OTRAS FINANCIACIONES

La Entidad mantiene los préstamos y otras financiaciones bajo un modelo de negocios cuyo objetivo es cobrar los flujos de fondos contractuales. En consecuencia, mide los préstamos y otras financiaciones a su costo amortizado, excepto que las condiciones de los mismos no cumplan con el criterio de “solo pago de principal e intereses”, en cuyo caso los mide a valor razonable con cambios en resultados.

Los préstamos y otras financiaciones clasificados considerando su forma de medición es la siguiente:

	30 de septiembre de 2018	31 de diciembre de 2017	31 de diciembre de 2016
Medidos a costo amortizado	<u>7.265.381</u>	<u>4.733.055</u>	<u>1.601.712</u>
Menos: Previsión por riesgo de incobrabilidad	(73.227)	(51.433)	(16.236)
	<u>7.192.154</u>	<u>4.681.622</u>	<u>1.585.476</u>

La información sobre concentración de préstamos y otras financiaciones se presenta en el Anexo C. La conciliación de la información incluida en dicho Anexo con los saldos contables se muestra a continuación.

	30 de septiembre de 2018	31 de diciembre de 2017	31 de diciembre de 2016
Total Anexo C	<u>7.616.753</u>	<u>5.016.246</u>	<u>1.621.868</u>
Menos:			
Previsión por riesgo de incobrabilidad	(73.227)	(51.433)	(16.236)
Ajuste por tasa de interés efectiva	(351.372)	(283.191)	(20.156)
Total préstamos y otras financiaciones	<u>7.192.154</u>	<u>4.681.622</u>	<u>1.585.476</u>

Véase nuestro informe de fecha
21 de noviembre de 2018

KPMG

C.P.C.E.C.A.B.A. T° 2 F° 6



Tamara Vinitzky (Socia)

Contador Público (UBA)

CPCECABA T° 274 F° 42



Gustavo F. Alonso
Presidente

Véase nuestro informe de fecha
21 de noviembre de 2018



Mario Rafael Biscardi

Por Comisión Fiscalizadora



Gabriel Pellejero
Director

Volkswagen Financial Services Compañía Financiera S.A.

NOTAS A LOS ESTADOS FINANCIEROS INTERMEDIOS CONDENSADOS

al 30 de septiembre de 2018 (en miles de pesos)

a) Sector privado no financiero y residentes en el exterior

La composición del rubro es la siguiente

	30 de septiembre de 2018	31 de diciembre de 2017	31 de diciembre de 2016
Prendarios	7.613.192	5.010.044	1.620.171
Arrendamientos financieros	3.561	6.202	1.697
Menos: Previsión por riesgo de incobrabilidad (Anexo R)	(73.227)	(51.433)	(16.236)
Ajuste por tasa de interés efectiva	(351.372)	(283.191)	(20.156)
Total	7.192.154	4.681.622	1.585.476

La composición por tipo de cartera es la siguiente:

	30 de septiembre de 2018	31 de diciembre de 2017	31 de diciembre de 2016
Cartera comercial	3.689.353	2.302.878	1.454.158
Cartera consumo y vivienda	3.927.401	2.713.368	167.710
Total	7.616.754	5.016.246	1.621.868

La clasificación de los préstamos y otras financiaciones por situación crediticia (determinada según los criterios dispuestos por el BCRA) y de las garantías recibidas se informa en el Anexo B.

NOTA 10 – IMPUESTO A LAS GANANCIAS

Este impuesto debe registrarse siguiendo el método del pasivo, reconociendo (como crédito o deuda) el efecto impositivo de las diferencias temporarias entre la valuación contable y la valuación impositiva de los activos y pasivos, y su posterior imputación a los resultados del ejercicio en el cual se produce la reversión de las mismas, considerando asimismo la posibilidad de aprovechamiento de los quebrantos impositivos en el futuro.

Los activos y pasivos por impuesto diferido en el Estado de Situación Financiera son los siguientes:

a) Activo por impuesto a las ganancias corriente

La composición del rubro es la siguiente:

	30 de septiembre de 2018	31 de diciembre de 2017	31 de diciembre de 2016
Anticipos	-	8.804	1.106
Percepciones y retenciones	1.717	151	360
Total	1.717	8.955	1.466

Véase nuestro informe de fecha
21 de noviembre de 2018

KPMG

C.P.C.E.C.A.B.A. T° 2 F° 6



Tamara Vinitzky (Socia)


Contador Público (UBA)

CPCECABA T° 274 F° 42



Gustavo F. Alonso
Presidente

Véase nuestro informe de fecha
21 de noviembre de 2018



Mario Rafael Biscardi

Por Comisión Fiscalizadora



Gabriel Pellejero
Director

Volkswagen Financial Services Compañía Financiera S.A.

NOTAS A LOS ESTADOS FINANCIEROS INTERMEDIOS CONDENSADOS

al 30 de septiembre de 2018 (en miles de pesos)

b) Pasivo por impuesto a las ganancias corriente

La composición del rubro es la siguiente:

	30 de septiembre de 2018	31 de diciembre de 2017	31 de diciembre de 2016
Anticipos	28.302		
Provisión impuesto a las ganancias	(88.517)	(53.976)	(11.428)
Total	(60.215)	(53.976)	(11.428)

c) Activo y pasivo por impuesto a las ganancias diferido

El impuesto a las ganancias, de acuerdo con NIC 34, se reconoce en períodos intermedios sobre la mejor estimación de la tasa impositiva media ponderada que la entidad espera para el ejercicio.

El cargo por impuesto a las ganancias se compone de los siguientes conceptos:

	30 de septiembre de 2018	30 de septiembre de 2017
Impuesto corriente	88.517	39.243
Impuesto diferido	(3.329)	(7.151)
Ajuste IG	-	(45)
Cargo por impuesto a las ganancias	85.188	32.047

La reconciliación de la tasa efectiva del impuesto se muestra a continuación:


	30 de septiembre de 2018	30 de septiembre de 2017
Resultado antes del impuesto a las ganancias	276.669	89.107
Alícuota del impuesto a las ganancias	30%	35%
Impuesto sobre la ganancia gravada	83.000	31.188
Diferencias permanentes:		
Egresos no deducibles del impuesto a las ganancias	5.516	8.055
Cargo por impuesto a las ganancias corriente	88.516	39.243

Al 30 de septiembre de 2018 y 2017, la tasa efectiva de impuesto a las ganancias es 31,99% y 44,04%, respectivamente.

Véase nuestro informe de fecha
21 de noviembre de 2018

KPMG

C.P.C.E.C.A.B.A. T° 2 F° 6



Tamara Vinitzky (Socia)

Contador Público (UBA)
CPCECABA T° 274 F° 42



Gustavo F. Alonso
Presidente

Véase nuestro informe de fecha
21 de noviembre de 2018



Mario Rafael Biscardi

Por Comisión Fiscalizadora



Gabriel Pellejero
Director

Volkswagen Financial Services Compañía Financiera S.A.

NOTAS A LOS ESTADOS FINANCIEROS INTERMEDIOS CONDENSADOS

al 30 de septiembre de 2018 (en miles de pesos)

NOTA 11 – PROPIEDAD, PLANTA Y EQUIPO

La evolución del rubro se muestra a continuación:

Concepto	Valor de origen al 31 de diciembre de 2017	Vida útil total estimada en años	Altas	Bajas	Depreciación			Valor residual al 30 de septiembre de 2018	
					Acumulada al 31 de diciembre de 2017	Baja	Del período		
Mobiliario e Instalaciones	7.692	10	583	-	998	-	585	1.583	6.692
Máquinas y equipos	4.370	3 y 5	171	-	678	-	1.113	1.791	2.750
Vehículos	3.953	5	1.473	1.209	944	-	290	1.234	2.983
Total	16.015		2.227	1.209	2.620	-	1.988	4.608	12.425

Concepto	Valor de origen al 31 de diciembre de 2016	Vida útil total estimada en años	Altas	Bajas	Depreciación			Valor residual al 30 de septiembre de 2017	
					Acumulada al 31 de diciembre de 2016	Baja	Del período		
Mobiliario e Instalaciones	7.257	10	512	77	242	73	639	808	6.884
Máquinas y equipos	230	3 y 5	2.995	-	102	-	308	410	2.815
Vehículos	3.380	5	1.457	940	519	10	182	691	3.206
Total	10.867		4.964	1.017	863	83	1.129	1.909	12.905

NOTA 12 – ACTIVOS INTANGIBLES

La evolución del rubro se muestra a continuación:

Concepto	Valor de origen al 31 de diciembre de 2017	Vida útil total estimada en años	Altas	Bajas	Amortización			Valor residual al 30 de septiembre de 2018	
					Acumulada al 31 de diciembre de 2017	Baja	Del período		
Licencias	1.749	1 y 5	278	-	201	-	518	719	1.308
Total	1.749	1 y 5	278	-	201	-	518	719	1.308

Concepto	Valor de origen al 31 de diciembre de 2016	Vida útil total estimada en años	Altas	Bajas	Amortización			Valor residual al 30 de septiembre de 2017	
					Acumulada al 31 de diciembre de 2016	Baja	Del período		
Licencias	-	1 y 5	1.754	-	-	-	52	52	1.703
Total	-	1 y 5	1.754	-	-	-	52	52	1.703

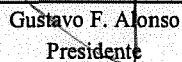
Véase nuestro informe de fecha
21 de noviembre de 2018

KPMG

C.P.C.E.C.A.B.A. T° 2 F° 6



Tamara Vinitzky (Socia)

Contador Público (UBA)
CPCECABA T° 274 F° 42


Gustavo F. Alonso
Presidente
Véase nuestro informe de fecha
21 de noviembre de 2018


Mario Rafael Biscardi

Por Comisión Fiscalizadora


Gabriel Pellejero
Director

Volkswagen Financial Services Compañía Financiera S.A.

NOTAS A LOS ESTADOS FINANCIEROS INTERMEDIOS CONDENSADOS

al 30 de septiembre de 2018 (en miles de pesos)

NOTA 13 – OTROS ACTIVOS NO FINANCIEROS

La composición del rubro es la siguiente:

	30 de septiembre de 2018	31 de diciembre de 2017	31 de diciembre de 2016
Bienes Adquiridos en defensa de crédito	107	107	107
Otros	26.766	7.812	18.448
Total	26.873	7.919	18.555

NOTA 14 – OTROS PASIVOS FINANCIEROS

Los otros pasivos financieros se miden a su costo amortizado y su composición es la siguiente:

	30 de septiembre de 2018	31 de diciembre de 2017	31 de diciembre de 2016
Recaudaciones y otras cobranzas por cuenta de terceros	213.304	136.709	137.134
Acreedores varios	-	68	-
Total	213.304	136.777	137.134

NOTA 15 – FINANCIACIONES RECIBIDAS DEL BCRA Y OTRAS INSTITUCIONES FINANCIERAS

Las financiaciones recibidas del BCRA y otras instituciones financieras se miden a su costo amortizado y su composición es la siguiente:

	30 de septiembre de 2018	31 de diciembre de 2017	31 de diciembre de 2016
BBVA BANCO FRANCÉS	4.347.070	3.834.898	1.014.960
BANCO MACRO	532.514	-	-
BANCO PATAGONIA	97.371	30.803	-
BANCO ICBC	376.998	20.813	-
BANCO SANTANDER	203.043	25.590	-
BANCO ITAU	22.550	10.026	-
BANCO GALICIA	236.950	-	-
OTROS	1.496	3.427	31.425
Total	5.817.992	3.925.558	1.046.385

NOTA 16 – OBLIGACIONES NEGOCIABLES

Con fecha 7 de diciembre de 2017, los Accionistas de la Entidad, reunidos en Asamblea General Extraordinaria, autorizaron la emisión de Obligaciones Negociables por hasta un monto total en circulación de capital de V.N. \$2.000.000.000 o su equivalente en otras monedas en el marco de un Programa Global según la Ley N° 23.576 y normas modificatorias, complementarias y reglamentarias.

Véase nuestro informe de fecha
21 de noviembre de 2018

KPMG

C.P.C.E.C.A.B.A. T° 2 F° 6



Tamara Vinitzky (Socia)

Contador Público (UBA)
CPCECABA T° 274 F° 42

Gustavo F. Alonso
Presidente

Véase nuestro informe de fecha
21 de noviembre de 2018



Mario Rafael Biscardi

Por Comisión Fiscalizadora



Gabriel Pellejero
Director

Volkswagen Financial Services Compañía Financiera S.A.

NOTAS A LOS ESTADOS FINANCIEROS INTERMEDIOS CONDENSADOS

al 30 de septiembre de 2018 (en miles de pesos)

Asimismo, en Asamblea General de Accionistas se aprobó la solicitud del ingreso al régimen de oferta pública para la creación de dicho programa ante la Comisión Nacional de Valores. La misma fue aprobada por el directorio de CNV con fecha 14 de junio de 2018 a través del expediente N°447/18.

A la fecha de los presentes estados financieros la entidad no ha realizado oferta pública de Obligaciones negociables

NOTA 17 – PROVISIONES

La composición y evolución de las provisiones reconocidas contablemente se incluyen en el Anexo J.

a) Por provisiones de juicios de terceros

Son juicios vigentes probables y cuantificables con terceros y concesionarios. Su naturaleza es de origen comercial con un plazo de cancelación de menor a 12 meses por un monto de 6.077 y mayor a 12 meses por 6.394.

NOTA 18 – OTROS PASIVOS NO FINANCIEROS

La composición del rubro es la siguiente:

	30 de septiembre de 2018	31 de diciembre de 2017	31 de diciembre de 2016
Impuestos a pagar	71.873	34.224	26.071
Remuneraciones y cargas sociales	32.367	27.744	13.564
Retenciones sobre remuneraciones	1.379	1.139	3.024
Otros pasivos no financieros	52.338	42.223	23.578
Total	157.957	105.330	66.237

NOTA 19 – CAPITAL SOCIAL

La composición del rubro es la siguiente:

Acciones				Capital social				
Clase	Cantidad	Valor nominal por acción	Votos por acción	Acciones en circulación	Pendiente de emisión o distribución		Integrado	No integrado
					Asignado			
A	439.530	1	1	439.530	-	-	439.530	-
B	457.470	1	1	457.470	-	-	457.470	-
Total	897.000			897.000			897.000	

Se ha informado a IGJ por los aumentos de capital en efectivo con fecha de presentación y aprobación de 9 de mayo de 2018 bajo el trámite número 7861282. Los aportes se realizaron con fecha 16 y 18 de enero de 2018.

Véase nuestro informe de fecha
21 de noviembre de 2018

KPMG

C.P.C.E.C.A.B.A. T° 2 F° 6



Tamara Vinitzky (Socia)
Contador Público (UBA)
CPCECABA T° 274 F° 42

Gustavo F. Alonso
Presidente

Véase nuestro informe de fecha
21 de noviembre de 2018



Mario Rafael Biscardi

Por Comisión Fiscalizadora



Gabriel Pellejero
Director

Volkswagen Financial Services Compañía Financiera S.A.

NOTAS A LOS ESTADOS FINANCIEROS INTERMEDIOS CONDENSADOS

al 30 de septiembre de 2018 (en miles de pesos)

NOTA 20 – INGRESOS POR INTERESES

	30 de septiembre de 2018	30 de septiembre de 2017
Por préstamos y otras financiaciones		
Sector financiero	85.168	4.359
Prendarios	1.604.428	582.234
Arrendamientos financieros	766	98
Total	<u>1.690.362</u>	<u>586.691</u>

NOTA 21 – EGRESOS POR INTERESES

	30 de septiembre de 2018	30 de septiembre de 2017
Por financiaciones recibidas del BCRA y otras instituciones financieras	<u>1.057.959</u>	<u>317.356</u>
Por otros pasivos financieros	456	-
Total	<u>1.058.415</u>	<u>317.356</u>

NOTA 22 – EGRESOS POR COMISIONES

	30 de septiembre de 2018	30 de septiembre de 2017
Comisiones por recaudación	6.574	3.212
Comisiones a concesionarios por incentivos comerciales	13.640	8.860
Otras comisiones	1.714	953
Total	<u>21.928</u>	<u>13.025</u>

NOTA 23 – DIFERENCIA DE COTIZACIÓN DE ORO Y MONEDA EXTRANJERA

	30 de septiembre de 2018	30 de septiembre de 2017
Conversión a pesos de los activos en moneda extranjera	<u>4.575</u>	<u>182</u>
Total	<u>4.575</u>	<u>182</u>

Véase nuestro informe de fecha
21 de noviembre de 2018

KPMG

C.P.C.E.C.A.B.A. T° 2 F° 6



Tamara Vinitzky (Socia)

Contador Público (UBA)
CPCECABA T° 274 F° 42


Gustavo F. Alonso
Presidente
Véase nuestro informe de fecha
21 de noviembre de 2018


Mario Rafael Biscardi

Por Comisión Fiscalizadora


Gabriel Pellejero
Director

Volkswagen Financial Services Compañía Financiera S.A.

NOTAS A LOS ESTADOS FINANCIEROS INTERMEDIOS CONDENSADOS

al 30 de septiembre de 2018 (en miles de pesos)

NOTA 24 – OTROS INGRESOS OPERATIVOS

	30 de septiembre de 2018	30 de septiembre de 2017
Por venta de propiedad, planta y equipo	125	288
Créditos recuperados	-	333
Previsiones desafectadas	-	763
Intereses punitorios	1.550	392
Otros	1.764	336
Total	3.439	2.112

NOTA 25 – BENEFICIOS AL PERSONAL

	30 de septiembre de 2018	30 de septiembre de 2017
Remuneraciones	68.287	45.307
Cargas Sociales	7.467	5.592
Indemnizaciones y gratificaciones	16	187
Servicios al personal	2.792	1.744
Otros beneficios al personal a corto plazo	427	619
Total	78.989	53.449

NOTA 26 – GASTOS DE ADMINISTRACIÓN

	30 de septiembre de 2018	30 de septiembre de 2017
Representación, viáticos y movilidad	3.645	2.165
Servicios administrativos contratados	41.806	19.431
Honorarios a Directores y Síndicos	298	377
Otros honorarios	4.010	4.827
Seguros	721	1.061
Alquileres	3.811	2.865
Papelería y útiles	204	53
Electricidad y comunicaciones	584	198
Propaganda y publicidad	2.359	1.100
Impuestos	18.561	8.874
Gastos de mantenimiento, conservación y reparaciones	843	1.118
Otros	1.802	2.365
Total	78.644	44.434

Véase nuestro informe de fecha
21 de noviembre de 2018

KPMG

C.P.C.E.C.A.B.A. T° 2 F° 6



Tamara Vinitzky (Socia)

Contador Público (UBA)
CPCECABA T° 274 F° 42



Gustavo F. Alonso
Presidente

Véase nuestro informe de fecha
21 de noviembre de 2018



Mario Rafael Biscardi

Por Comisión Fiscalizadora



Gabriel Pellejero
Director

Volkswagen Financial Services Compañía Financiera S.A.

NOTAS A LOS ESTADOS FINANCIEROS INTERMEDIOS CONDENSADOS

al 30 de septiembre de 2018 (en miles de pesos)

NOTA 27 – OTROS GASTOS OPERATIVOS

	30 de septiembre de 2018	30 de septiembre de 2017
Impuesto sobre los ingresos brutos	124.446	43.210
Otros aportes sobre ingresos financieros	7.355	-
Cargo por otras provisiones	5.301	405
Otros	22.267	9.113
Total	159.369	52.728

NOTA 28 – ACTIVOS DE DISPONIBILIDAD RESTRINGIDA

La Compañía mantiene los siguientes activos con disponibilidad restringida.

<u>Motivo de la restricción</u>	30 de septiembre de 2018	31 de diciembre de 2017	31 de diciembre de 2016
Depósitos en garantía	266	-	-
Total	266	-	-

NOTA 29 - INFORMACION POR SEGMENTOS


La Entidad presenta información a la máxima autoridad en la toma de decisiones operativas en base a los siguientes segmentos de operación:

- Personas: el segmento Personas agrupa las operaciones de los clientes individuales. Los productos más utilizados por éstos incluyen préstamos prendarios.
- Empresas: el segmento Empresas (concesionarios) agrupa las operaciones realizadas por las grandes, medianas, micro y pequeñas empresas, que toman la asistencia crediticia ofrecida por la Entidad, además de servicios transaccionales.
- Tesorería: incluye funciones centrales y actividades de inversión, operaciones de cambio, y operaciones de fondeo que no pueden ser atribuidos directamente a los segmentos mencionados anteriormente.
- Otros: incluye operaciones centralizadas sin asignar a ningún segmento en particular.


Véase nuestro informe de fecha
21 de noviembre de 2018

KPMG

C.P.C.E.C.A.B.A. T° 2 F° 6



Tamara Vinitzky (Socia)

Contador Público (UBA)
CPCECABA T° 274 F° 42


Gustavo F. Alonso
Presidente
Véase nuestro informe de fecha
21 de noviembre de 2018


Mario Rafael Biscardi

Por Comisión Fiscalizadora


Gabriel Pellejero
Director

Volkswagen Financial Services Compañía Financiera S.A.

NOTAS A LOS ESTADOS FINANCIEROS INTERMEDIOS CONDENSADOS

al 30 de septiembre de 2018 (en miles de pesos)

La información por el periodo de nueve meses finalizado el 30 de septiembre de 2018 se presenta a continuación.

	Segmento personas	Segmento empresas	Tesorería	Otros sin distribución	Ajustes de valuación	Total
Ingresos netos por intereses y similares	717.995	886.647	(973.250)	555	-	631.947
Egresos netos por comisiones	-	(13.640)	(8.288)	-	-	(21.928)
Diferencia de cambio neta	-	-	-	4.575	-	4.575
Otros ingresos operativos	1.477	258	-	1.704	-	3.439
Total de ingresos operativos antes de la pérdida por deterioro de activos financieros	719.472	873.265	(981.538)	6.834	-	618.033
Cargos por incobrabilidad netos generados por préstamos	(17.623)	(4.172)	-	-	-	(21.795)
Subtotal	701.849	869.093	(981.538)	6.834	-	596.238
Total de gastos operativos	(63.495)	(64.005)	(16.590)	(175.477)	-	(319.567)
Ganancia (pérdida) antes del Impuesto a las ganancias	638.354	805.088	(998.128)	(168.643)	-	276.671
Impuesto a las ganancias	(191.506)	(241.526)	299.438	50.593	(2.187)	(85.188)
Ganancia neta	446.848	563.562	(698.690)	(118.050)	(2.187)	191.483

Véase nuestro informe de fecha

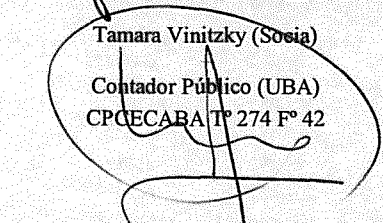
21 de noviembre de 2018

KPMG

C.P.C.E.C.A.B.A. T° 2 F° 6



Tamara Vinitzky (Socia)

Contador Público (UBA)
CPCECABA T° 274 F° 42


Gustavo F. Alonso
Presidente

Véase nuestro informe de fecha

21 de noviembre de 2018



Mario Rafael Biscardi

Por Comisión Fiscalizadora


Gabriel Pellejero
Director

Volkswagen Financial Services Compañía Financiera S.A.

NOTAS A LOS ESTADOS FINANCIEROS INTERMEDIOS CONDENSADOS

al 30 de septiembre de 2018 (en miles de pesos)

La información por el periodo de nueve meses finalizado el 30 de septiembre de 2017 se presenta a continuación.

	Segmento personas	Segmento empresas	Tesorería	Otros sin distribución	Ajustes de valuación	Total
Ingresos netos por intereses y similares	99.897	482.338	(312.998)	98	-	269.335
Egresos netos por comisiones	-	(8.860)	(4.165)	-	-	(13.025)
Diferencia de cambio neta	-	-	-	182	-	182
Otros ingresos operativos	392	336	-	1.384	-	2.112
Total de ingresos operativos antes de la pérdida por deterioro de activos financieros	100.289	473.814	(317.163)	1.664	-	258.604
Cargos por incobrabilidad netos generados por préstamos	(20.621)	(3.543)	-	-	-	(24.164)
Subtotal	79.668	470.271	(317.163)	1.664	-	234.440
Total de gastos operativos	(14.454)	(35.460)	(320)	(101.340)	(628)	(152.202)
Ganancia (pérdida) antes del Impuesto a las ganancias	65.214	434.811	(317.483)	(99.676)	(628)	82.238
Impuesto a las ganancias	(22.825)	(152.184)	111.119	34.887	(3.044)	(32.047)
Ganancia neta	42.389	282.627	(206.364)	(64.789)	(3.672)	50.191

Véase nuestro informe de fecha

21 de noviembre de 2018

KPMG

C.P.C.E.C.A.B.A. T° 2 F° 6



Tamara Vinitzky (Socia)

Contador Público (UBA)

CPCECABA T° 274 F° 42

Gustavo F. Alonso

Presidente

Véase nuestro informe de fecha

21 de noviembre de 2018



Mario Rafael Biscardi

Por Comisión Fiscalizadora



Gabriel Pellejero

Director

Volkswagen Financial Services Compañía Financiera S.A.

NOTAS A LOS ESTADOS FINANCIEROS INTERMEDIOS CONDENSADOS

al 30 de septiembre de 2018 (en miles de pesos)

La información al 30 de septiembre de 2018 se presenta a continuación.

	Segmento personas	Segmento empresas	Tesorería	Otros sin distribución	Total
Préstamos	3.853.714	2.358.262	964.363	-	7.176.339
Otros activos	9.435	-	7.934	267.252	284.621
Total activo	3.863.149	2.358.262	972.297	267.252	7.460.960
Otros pasivos	(18.800)	(214.514)	(5.816.068)	(212.557)	(6.261.939)
Total pasivo	(18.800)	(214.514)	(5.816.068)	(212.557)	(6.261.939)

La información al 31 de diciembre de 2017 se presenta a continuación.

	Segmento personas	Segmento empresas	Tesorería	Otros sin distribución	Total
Préstamos	2.547.076	2.120.544	-	-	4.667.620
Otros activos	2.269	-	-	169.516	171.785
Total activo	2.549.345	2.120.544	-	169.516	4.839.405
Otros pasivos	(14.036)	(136.791)	(3.922.156)	(158.883)	(4.231.866)
Total pasivo	(14.036)	(136.791)	(3.922.156)	(158.883)	(4.231.866)

La información al 31 de diciembre de 2016 se presenta a continuación.

	Segmento personas	Segmento empresas	Tesorería	Otros sin distribución	Total
Préstamos	156.319	1.425.472	-	-	1.581.791
Otros activos	10.163	-	-	219.090	229.253
Total activo	166.482	1.425.472	-	219.090	1.811.044
Otros pasivos	(12.300)	-	(1.016.976)	(241.582)	(1.270.858)
Total pasivo	(12.300)	-	(1.016.976)	(241.582)	(1.270.858)

Véase nuestro informe de fecha


21 de noviembre de 2018

KPMG

C.P.C.E.C.A.B.A. T° 2 F° 6



Tamara Vinitzky (Socia)

Contador Público (UBA)
CPCECABA T° 274 F° 42


Gustavo F. Alonso
Presidente

Véase nuestro informe de fecha

21 de noviembre de 2018



Mario Rafael Biscardi

Por Comisión Fiscalizadora



Gabriel Pellejero
Director

Volkswagen Financial Services Compañía Financiera S.A.

NOTAS A LOS ESTADOS FINANCIEROS INTERMEDIOS CONDENSADOS

al 30 de septiembre de 2018 (en miles de pesos)

NOTA 30 – PARTES RELACIONADAS

a) a.1) Controlante

La entidad controlante directa de la Entidad es el Banco BBVA Francés S.A., siendo la controlante final el Banco BBVA Francés S.A.

a.2) Influencia Significativa y relacionadas

El grupo Volkswagen Argentina S.A. posee influencia significativa. Adicionalmente, son incluidas como relacionadas Volkswagen Bank, Volkswagen Finance S.A. y Volkswagen Bank GmbH.

b) Personal clave de la Dirección y Alta Gerencia

b.1) Remuneraciones del personal clave de la dirección y alta gerencia

El personal clave de la Dirección recibió las siguientes compensaciones:

	<u>30 de septiembre 2018</u>	<u>30 de septiembre de 2017</u>
Beneficios a empleados a corto plazo	18.004	6.675

b.2) Transacciones y saldos con personal clave de la Dirección y Alta Gerencia

	<u>Saldos al</u>			<u>Transacciones</u>	
	<u>30 de septiembre de 2018</u>	<u>31 de diciembre de 2017</u>	<u>31 de diciembre de 2016</u>	<u>30 de septiembre 2018</u>	<u>30 de septiembre de 2017</u>
Préstamos					
Arrendamientos financieros	3.561	6.202	1.697	8	14

c) Transacciones y saldos con partes relacionadas (excepto personal clave de la Dirección)

	<u>Saldos al</u>			<u>Transacciones</u>	
	<u>30 de septiembre de 2018</u>	<u>31 de diciembre de 2017</u>	<u>31 de diciembre de 2016</u>	<u>30 de septiembre 2018</u>	<u>30 de septiembre de 2017</u>
BBVA Francés S.A.					
Cuentas a cobrar	1.703	1.583	9.596	2	2
Prestamos financieros	4.346.642	3.834.924	1.016.976	106	31
Cuenta corrientes	54.722	20.152	24.918		
Obligaciones diversas	3.294	9.758	4.056		

Véase nuestro informe de fecha
21 de noviembre de 2018

KPMG

C.P.C.E.C.A.B.A. T° 2 F° 6



Tamara Vinitzky (Socia)

Contador Público (UBA)
CPCECABA T° 274 F° 42

Gustavo F. Alonso
Presidente

Véase nuestro informe de fecha
21 de noviembre de 2018



Mario Rafael Biscardi

Por Comisión Fiscalizadora

Gabriel Pellejero
Director

Volkswagen Financial Services Compañía Financiera S.A.

NOTAS A LOS ESTADOS FINANCIEROS INTERMEDIOS CONDENSADOS

al 30 de septiembre de 2018 (en miles de pesos)

Volkswagen Argentina S.A.							
Cuentas a cobrar		71.726	21.664	15.887			
Comisiones cobrado por adelantado		(351.372)	(173.660)	(14.017)	(908.706)		(233.243)
Obligaciones diversas		1.458	1.421	667			
Volkswagen Bank							
Provisiones		1.796	1.570	2.127	1.796		1.226
Volkswagen Finance S.A.							
Otros pasivos no financieros		6.157	3.677	-			
Volkswagen Bank GmbH							
Otros pasivos no financieros		11.848	5.388	-			

	Saldos al		
	30 de septiembre de 2018	31 de diciembre de 2017	31 de diciembre de 2016
BBVA Francés S.A.			
Ingresos financieros	2.541	437	13
Egresos financieros	869.865	516.621	15.827
Ingresos por servicios		329	12.003
Gastos de administración	24.267	19.343	4.056
Volkswagen Argentina S.A.			
Ingresos por servicios	908.706	550.856	2.816
Gastos de administración	3.811	3.473	4.708
Volkswagen Bank			
Gastos de administración	1.796	1.570	2.127
Volkswagen Financial Services S.A.			
Gastos de administración	-	-	2.064
Volkswagen Finance S.A.			
Gastos de administración	6.157	3.677	3.839
Volkswagen Bank GmbH			
Gastos de administración	11.848	5.388	-

Véase nuestro informe de fecha
21 de noviembre de 2018

KPMG

C.P.C.E.C.A.B.A. T° 2 F° 6



Tamara Vinitzky (Socia)

 Contador Público (UBA)
 CPCECABA T° 274 F° 42



Gustavo F. Alonso
Presidente

Véase nuestro informe de fecha
21 de noviembre de 2018



Mario Rafael Biscardi

Por Comisión Fiscalizadora



 Gabriel Pellejero
 Director

Volkswagen Financial Services Compañía Financiera S.A.

NOTAS A LOS ESTADOS FINANCIEROS INTERMEDIOS CONDENSADOS

al 30 de septiembre de 2018 (en miles de pesos)

NOTA 31 – ARRENDAMIENTOS

a) La Entidad es arrendador

a.1) Arrendamientos financieros

La Entidad otorga financiamientos bajo la forma de arrendamientos financieros (leasings)

La siguiente tabla muestra la inversión bruta total de los arrendamientos financieros y el valor actual de los pagos mínimos a recibir por los mismos:

Plazo	30 de septiembre de 2018		31 de diciembre de 2017		31 de diciembre de 2016	
	Inversión total	Valor actual de los pagos mínimos	Inversión total	Valor actual de los pagos mínimos	Inversión total	Valor actual de los pagos mínimos
Hasta un año	3.561	3.561	6.202	6.202	1.697	1.697
Total	3.561	3.561	6.202	6.202	1.697	1.697

NOTA 32 – RESTRICCIONES AL PAGO DE DIVIDENDOS

De acuerdo con lo establecido por la normativa vigente del BCRA, anualmente las entidades financieras deben destinar el 20% de la utilidad del ejercicio para incrementar la reserva legal.

En particular, el mecanismo a seguir por las entidades financieras para la determinación de los saldos distribuibles es definido por el BCRA a través de la normativa vigente sobre “Distribución de resultados” siempre que no se verifiquen ciertas situaciones, entre las que se destacan el registro de asistencias financieras por iliquidez otorgadas por ese organismo, deficiencias de integración de capital o efectivo mínimo y la existencia de cierto tipo de sanciones establecidas por distintos reguladores y que sean ponderadas como significativas y/o no se hayan implementado medidas correctivas, entre otras condiciones.

Adicionalmente, la Entidad debe verificar que, luego de efectuada la distribución de resultados propuesta, se mantenga un margen de conservación del capital mínimo.

NOTA 33 – EFECTIVO MINIMO Y CAPITALES MINIMOS

34.1 Efectivo mínimo

El BCRA establece diferentes regulaciones prudenciales a ser observadas por las entidades financieras con respecto, principalmente, a los niveles de solvencia, liquidez y niveles de asistencia crediticia, entre otras.

Véase nuestro informe de fecha

21 de noviembre de 2018

KPMG

C.P.C.E.C.A.B.A. T° 2 F° 6



Tamara Vinitzky (Socia)

Contador Público (UBA)
CPCECABA T° 274 F° 42

Gustavo F. Alonso
Presidente


Véase nuestro informe de fecha

21 de noviembre de 2018



Mario Rafael Biscardi

Por Comisión Fiscalizadora



Gabriel Pellejero
Director

Volkswagen Financial Services Compañía Financiera S.A.

NOTAS A LOS ESTADOS FINANCIEROS INTERMEDIOS CONDENSADOS

al 30 de septiembre de 2018 (en miles de pesos)

Las normas de efectivo mínimo establecen la exigencia de mantener activos líquidos en relación con los depósitos y otras obligaciones registradas en cada período. Los conceptos computados a efectos de integrar esa exigencia se detallan a continuación:

Conceptos	30 de septiembre de 2018	31 de diciembre de 2017	31 de diciembre de 2016
Saldos en el BCRA			
BCRA – cuenta corriente no restringido	35.342	21.972	17.835
	<u>35.342</u>	<u>21.972</u>	<u>17.835</u>

34.2 Capitales mínimos

La composición de capitales mínimos es la siguiente a cada fecha mencionada:

Exigencia de capital mínimo	30 de septiembre de 2018	30 de septiembre de 2017
Riesgo de crédito	(546.325)	(331.338)
Riesgo operacional	(22.515)	(6.316)
Riesgo de mercado – títulos	(627)	(249)
Integración	1.198.871	607.192
Exceso (defecto)	<u>629.404</u>	<u>269.289</u>

NOTA 34 – CUMPLIMIENTO DE LAS DISPOSICIONES DE LA COMISION NACIONAL DE VALORES – GUARDA DE DOCUMENTACIÓN DE LA ENTIDAD

Con fecha 14 de agosto de 2014, la C.N.V. emitió la Resolución General N° 629 mediante la cual establece modificaciones a sus normas en materia de guarda y conservación de libros societarios, libros contables y documentación comercial. En tal sentido, se informa que la Entidad ha enviado para su guarda documentación respaldatoria de sus operaciones por los períodos no prescriptos a Administradora de Archivos S.A. (AdeA), con domicilio en Ruta 36 Km. 31,5 de la localidad de Florencio Varela en la Provincia de Buenos Aires.

Asimismo, se deja constancia que se encuentra a disposición en la sede inscripta, el detalle de la documentación dada en guarda, como así también la documentación referida en el artículo 5° inciso a.3) Sección I del Capítulo V del Título II de las normas de la C.N.V. (N.T. 2013 y mod.).

Véase nuestro informe de fecha
21 de noviembre de 2018

KPMG

C.P.C.E.C.A.B.A. T° 2 F° 6



Tamara Vinitzky (Socia)

Contador Público (UBA)
CPCECABA T° 274 F° 42

 Gustavo F. Alonso
Presidente

Véase nuestro informe de fecha
21 de noviembre de 2018



Mario Rafael Biscardi

Por Comisión Fiscalizadora


 Gabriel Pellejero
Director

Volkswagen Financial Services Compañía Financiera S.A.

NOTAS A LOS ESTADOS FINANCIEROS INTERMEDIOS CONDENSADOS

al 30 de septiembre de 2018 (en miles de pesos)

NOTA 35 – SANCIONES Y SUMARIOS INICIADOS POR EL BCRA

El 5 de febrero de 2016, la Entidad fue notificada de la Resolución del Superintendente de Entidades Financieras y Cambiarias N° 1005 del 30 de noviembre de 2015 que dispuso la instrucción del Sumario en lo financiero N° 1484 (Expte. N° 100.688/15) contra Volkswagen Financial Services Compañía Financiera S.A. y su Presidente por la presentación fuera de plazo de la documentación relacionada con la designación de uno de los Directores de la Entidad.

Con fecha 22 de febrero de 2016, la Entidad ha procedido a realizar el correspondiente descargo.

Con fecha 23 de febrero de 2018 se ha notificado a la Compañía la resolución 072 del Superintendente de Entidades Financieras y Cambiarias emitida con fecha 14 de febrero de 2018. Por aquella resolución se resolvió establecer llamados de atención a VW Credit Compañía Financiera S.A. (ahora Volkswagen Financial Services Compañía Financiera S.A.) y a su entonces presidente en carácter personal, sin sanción económica ni sanción más gravosa. Dicha resolución ha quedado firme, dando por concluido el presente sumario.

NOTA 36 - APLICACIÓN INICIAL DEL MARCO DE INFORMACIÓN CONTABLE ESTABLECIDO POR EL BCRA

	<u>Referencia</u>	<u>31 de diciembre de 2017</u>	<u>30 de septiembre de 2017</u>	<u>31 de diciembre de 2016</u>
a) Conciliaciones del patrimonio				
Patrimonio de acuerdo con estados contables anteriores		588.050	577.757	534.098
Ajustes por aplicación inicial del Marco de información contable establecido por el BCRA		19.489	12.620	6.088
Patrimonio de acuerdo con el Marco de información contable establecido por el BCRA		<u>607.539</u>	<u>590.377</u>	<u>540.186</u>
b) Conciliación del resultado				
	<u>Referencia</u>	<u>31 de diciembre de 2017</u>	<u>30 de septiembre de 2017</u>	<u>31 de diciembre de 2016</u>
Patrimonio de acuerdo con estados contables anteriores		53.952	43.659	1.258
Ajustes por aplicación inicial del Marco de información contable establecido por el BCRA		13.402	6.532	6.088
Patrimonio de acuerdo con el Marco de información contable establecido por el BCRA		<u>67.354</u>	<u>50.191</u>	<u>7.346</u>

Véase nuestro informe de fecha
21 de noviembre de 2018

KPMG

C.P.C.E.C.A.B.A. T° 2 F° 6



Tamara Vinitzky (Socia)

Contador Público (UBA)
CPCECABA T° 274 F° 42


Gustavo F. Alonso
Presidente

Véase nuestro informe de fecha
21 de noviembre de 2018



Mario Rafael Biscardi

Por Comisión Fiscalizadora



Gabriel Pellejero
Director

Volkswagen Financial Services Compañía Financiera S.A.

CLASIFICACIÓN DE PRÉSTAMOS Y OTRAS FINANCIACIONES POR SITUACIÓN Y GARANTÍAS RECIBIDAS al 30 de septiembre de 2018 (en miles de pesos)


Concepto	30 de septiembre de 2018	31 de diciembre de 2017	31 de diciembre de 2016
CARTERA COMERCIAL			
En situación normal			
Con garantías y contragarantías preferidas "B"	-	42	-
Sin garantías ni contragarantías preferidas	3.689.353	2.302.836	1.454.158
TOTAL	3.689.353	2.302.878	1.454.158

Véase nuestro informe de fecha
21 de noviembre de 2018
KPMG
C.P.C.E.C.A.B.A. T° 2 F° 6



Tamara Vinitzky (Socia)

Contador Público (UBA)
CPCECABA T° 274 F° 42



Gustavo F. Alonso
Presidente

Véase nuestro informe de fecha
21 de noviembre de 2018



Mario Rafael Biscardi

Por Comisión Fiscalizadora



Gabriel Pellejero
Director

Volkswagen Financial Services Compañía Financiera S.A.

Concepto	30 de septiembre de 2018	31 de diciembre de 2017	31 de diciembre de 2016
CARTERA CONSUMO Y VIVIENDA			
En situación normal			
Con garantías y contragarantías preferidas "B"	3.609.613	2.430.107	9.238
Sin garantías ni contragarantías preferidas	244.006	257.998	158.472
	<u>3.853.619</u>	<u>2.688.105</u>	<u>167.710</u>
Con seguimiento especial			
En observación			
Con garantías y contragarantías preferidas "B"	48.298	20.524	-
Sin garantías ni contragarantías preferidas	966	632	-
	<u>49.264</u>	<u>21.156</u>	<u>-</u>
En negociación o con acuerdos de refinanciación			
Con garantías y contragarantías preferidas "B"	14.800	2.996	-
Sin garantías ni contragarantías preferidas	46	11	-
	<u>14.846</u>	<u>3.007</u>	<u>-</u>
Con problemas			
Con garantías y contragarantías "B"	7.976	1.099	-
Sin garantías ni contragarantías preferidas	27	1	-
	<u>8.003</u>	<u>1.100</u>	<u>-</u>
Irrecuperable			
Con garantías y contragarantías preferidas "B"	1.055	-	-
Sin garantías ni contragarantías preferidas	25	-	-
	<u>1.080</u>	<u>-</u>	<u>-</u>
Irrecuperable por disposición técnica			
Con garantías y contragarantías preferidas "B"	584	-	-
Sin garantías ni contragarantías preferidas	5	-	-
	<u>589</u>	<u>-</u>	<u>-</u>
	<u>3.927.401</u>	<u>2.713.368</u>	<u>167.710</u>
TOTAL	<u>7.616.754</u>	<u>5.016.246</u>	<u>1.621.868</u>

Véase nuestro informe de fecha

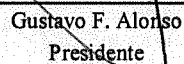
21 de noviembre de 2018

KPMG

C.P.C.E.C.A.B.A. T° 2 F° 6



Tamara Vinitzky (Socia)

Contador Público (UBA)
CPCECABA T° 274 F° 42


Gustavo F. Alonso
Presidente

Véase nuestro informe de fecha

21 de noviembre de 2018



Mario Rafael Biscardi

Por Comisión Fiscalizadora



Gabriel Pellejero
Director

Volkswagen Financial Services Compañía Financiera S.A.

CONCENTRACIÓN DE PRÉSTAMOS Y OTRAS FINANCIACIONES al 30 de septiembre de 2018 (en miles de pesos)


Número de clientes	Financiaciones					
	30 de septiembre de 2018		31 de diciembre de 2017		31 de diciembre de 2016	
	Saldo de deuda	% sobre cartera total	Saldo de deuda	% sobre cartera total	Saldo de deuda	% sobre cartera total
10 mayores clientes	1.692.897	22,23%	822.722	16,40%	638.219	39,36%
50 siguientes mayores clientes	2.005.179	26,32%	1.501.480	29,93%	819.740	50,54%
100 siguientes mayores clientes	63.903	0,84%	44.584	0,89%	27.482	1,69%
Resto de clientes	3.854.775	50,61%	2.647.460	52,78%	136.427	8,41%
TOTAL	7.616.754	100%	5.016.246	100%	1.621.868	100%

Véase nuestro informe de fecha


21 de noviembre de 2018

KPMG

C.P.C.E.C.A.B.A. T° 2 F° 6



Tamara Vinitzky (Socia)


Contador Público (UBA)
CPCECABA T° 274 F° 42Gustavo F. Alonso
Presidente

Véase nuestro informe de fecha

21 de noviembre de 2018



Mario Rafael Biscardi

Por Comisión Fiscalizadora



Gabriel Pellejero
Director

Volkswagen Financial Services Compañía Financiera S.A.

APERTURA POR PLAZOS DE PRÉSTAMOS Y OTRAS FINANCIACIONES al 30 de septiembre de 2018 (en miles de pesos)


Concepto	Cartera vencida	Plazos que restan para su vencimiento						Total
		1 mes	3 meses	6 meses	12 meses	24 meses	más de 24 meses	
B.C.R.A. Sector Financiero	-	1.928.725	-	-	-	-	-	1.928.725
Sector Privado no financiero y residentes en el exterior	-	281.483	3.110.484	704.615	1.141.810	1.308.635	732.319	7.279.346
TOTAL	-	2.210.208	3.110.484	704.615	1.141.810	1.308.635	732.319	9.208.071

Véase nuestro informe de fecha
21 de noviembre de 2018
KPMG
C.P.C.E.C.A.B.A. T° 2 F° 6



Tamara Vinitzky (Socia)

Contador Público (UBA)
CPCECABA T° 274 F° 42



Gustavo F. Alonso
Presidente

Véase nuestro informe de fecha
21 de noviembre de 2018



Mario Rafael Biscardi

Por Comisión Fiscalizadora



Gabriel Pellejero
Director

Volkswagen Financial Services Compañía Financiera S.A.

APERTURA POR PLAZOS DE PRÉSTAMOS Y OTRAS FINANCIACIONES al 31 de diciembre de 2017 (en miles de pesos)


Concepto	Cartera vencida	Plazos que restan para su vencimiento						Total
		1 mes	3 meses	6 meses	12 meses	24 meses	más de 24 meses	
Sector Privado no financiero y residentes en el exterior	-	176.853	2.534.034	455.307	789.023	952.649	440.795	5.348.661
TOTAL	-	176.853	2.534.034	455.307	789.023	952.649	440.795	5.348.661

Véase nuestro informe de fecha
21 de noviembre de 2018
KPMG
C.P.C.E.C.A.B.A. T° 2 F° 6



Tamara Vinitzky (Socia)

Contador Público (UBA)
CPCECABA T° 274 F° 42



Gustavo F. Alonso
Presidente

Véase nuestro informe de fecha
21 de noviembre de 2018



Mario Rafael Biscardi

Por Comisión Fiscalizadora



Gabriel Pellejero
Director

Volkswagen Financial Services Compañía Financiera S.A.

APERTURA POR PLAZOS DE PRÉSTAMOS Y OTRAS FINANCIACIONES al 31 de diciembre de 2016 (en miles de pesos)


Concepto	Cartera vencida	Plazos que restan para su vencimiento						Total
		1 mes	3 meses	6 meses	12 meses	24 meses	más de 24 meses	
Sector Privado no financiero y residentes en el exterior	-	2.503	1.397.112	150.841	52.757	64.933	27.752	1.695.898
TOTAL	-	2.503	1.397.112	150.841	52.757	64.933	27.752	1.695.898

Véase nuestro informe de fecha
21 de noviembre de 2018
KPMG
C.P.C.E.C.A.B.A. T° 2 F° 6



Tamara Vinitzky (Socia)

Contador Público (UBA)
CPCECABA T° 274 F° 42



Gustavo F. Alonso
Presidente

Véase nuestro informe de fecha
21 de noviembre de 2018



Mario Rafael Biscardi

Por Comisión Fiscalizadora



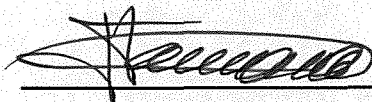
Gabriel Pellejero
Director

Volkswagen Financial Services Compañía Financiera S.A.

APERTURA DE PASIVOS FINANCIEROS POR PLAZOS REMANENTES al 30 de septiembre de 2018 (en miles de pesos)

Concepto	Plazos que restan para su vencimiento						Total
	1 mes	3 meses	6 meses	12 meses	24 meses	más de 24 meses	
Financiamientos recibidos del BCRA y otras instituciones financieras	1.648.032	2.031.658	725.664	1.014.572	752.080	450.699	6.622.705
TOTAL	1.648.032	2.031.658	725.664	1.014.572	752.080	450.699	6.622.705

Véase nuestro informe de fecha
21 de noviembre de 2018
KPMG
C.P.C.E.C.A.B.A. T° 2 F° 6



Tamara Vinitzky (Socia)

Contador Público (UBA)
CPCECABA T° 274 F° 42



Gustavo F. Alonso
Presidente

Véase nuestro informe de fecha
21 de noviembre de 2018



Mario Rafael Biscardi

Por Comisión Fiscalizadora



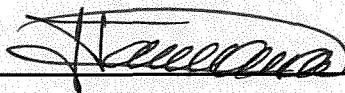
Gabriel Pellejero
Director

Volkswagen Financial Services Compañía Financiera S.A.

APERTURA DE PASIVOS FINANCIEROS POR PLAZOS REMANENTES al 31 de diciembre de 2017 (en miles de pesos)


Concepto	Plazos que restan para su vencimiento						Total
	1 mes	3 meses	6 meses	12 meses	24 meses	más de 24 meses	
Financiamientos recibidos del BCRA y otras instituciones financieras	843.124	1.747.587	595.074	616.469	449.391	-	4.251.645
TOTAL	843.124	1.747.587	595.074	616.469	449.391	-	4.251.645

Véase nuestro informe de fecha
21 de noviembre de 2018
KPMG
C.P.C.E.C.A.B.A. T° 2 F° 6



Tamara Vinitzky (Socia)

Contador Público (UBA)
CPCECABA T° 274 F° 42



Gustavo F. Alonso
Presidente

Véase nuestro informe de fecha
21 de noviembre de 2018



Mario Rafael Biscardi

Por Comisión Fiscalizadora



Gabriel Pellejero
Director

Volkswagen Financial Services Compañía Financiera S.A.

APERTURA DE PASIVOS FINANCIEROS POR PLAZOS REMANENTES al 31 de diciembre de 2016 (en miles de pesos)


Concepto	Plazos que restan para su vencimiento						Total
	1 mes	3 meses	6 meses	12 meses	24 meses	más de 24 meses	
Financiamientos recibidos del BCRA y otras instituciones financieras	1.023.194	-	-	-	-	-	1.023.194
TOTAL	1.023.194	-	-	-	-	-	1.023.194

Véase nuestro informe de fecha
21 de noviembre de 2018
KPMG
C.P.C.E.C.A.B.A. T° 2 F° 6



Tamara Vinitzky (Socia)

Contador Público (UBA)
CPCECABA T° 274 F° 42



Gustavo F. Alonso
Presidente

Véase nuestro informe de fecha
21 de noviembre de 2018



Mario Rafael Biscardi

Por Comisión Fiscalizadora



Gabriel Pellejero
Director

Volkswagen Financial Services Compañía Financiera S.A.

MOVIMIENTO DE PROVISIONES por el período intermedio al 30 de septiembre de 2018 (en miles de pesos)


Conceptos	Saldos al 31 de diciembre de 2017	Aumentos	Disminuciones		Saldos al 30 de septiembre de 2018
			Desafectaciones	Aplicaciones	
Provisiones por juicios de terceros	10.226	5.195	-	(2.950)	12.471
Total	10.226	5.195	-	(2.950)	12.471

Véase nuestro informe de fecha
21 de noviembre de 2018
KPMG
C.P.C.E.C.A.B.A. T° 2 F° 6



Tamara Vinitzky (Socia)

Contador Público (UBA)
CPCECABA T° 274 F° 42



Gustavo F. Alonso
Presidente

Véase nuestro informe de fecha
21 de noviembre de 2018



Mario Rafael Biscardi

Por Comisión Fiscalizadora




Gabriel Pellejero
Director

Volkswagen Financial Services Compañía Financiera S.A.

MOVIMIENTO DE PROVISIONES por el período intermedio al 30 de septiembre de 2017 (en miles de pesos)


Conceptos	Saldos al 31 de diciembre de 2016	Aumentos	Disminuciones		Saldos al 31 de septiembre de 2017
			Desafectaciones	Aplicaciones	
Provisiones por indemnización	116	-	-	116	-
Provisiones por juicios de terceros	9.558	405	876	56	9.031
Total	9.674	405	876	172	9.031

Véase nuestro informe de fecha
21 de noviembre de 2018
KPMG
C.P.C.E.C.A.B.A. T° 2 F° 6



Tamara Vinitzky (Socia)

Contador Público (UBA)
CPCECABA T° 274 F° 42



Gustavo F. Alonso
Presidente

Véase nuestro informe de fecha
21 de noviembre de 2018



Mario Rafael Biscardi

Por Comisión Fiscalizadora



Gabriel Pellejero
Director

Volkswagen Financial Services Compañía Financiera S.A.

CORRECCIÓN DE VALOR POR PÉRDIDAS – PREVISIONES POR RIESGO DE INCOBRABILIDAD por el periodo intermedio finalizado el 30 de septiembre de 2018 (en miles de pesos)


Conceptos	Saldos del 31 de diciembre de 2017	Aumentos	Disminuciones		Saldos al 30 de septiembre de 2018
			Desafecta- ciones	Aplicaciones	
Sector privado no financiero y residentes en el exterior					
Prendarios	51.129	20.748	-	-	71.877
Arrendamientos financieros	62	78	-	-	140
Otros	242	969	-	-	1.211
Total	51.433	21.795	-	-	73.228

Véase nuestro informe de fecha
21 de noviembre de 2018
KPMG
C.P.C.E.C.A.B.A. T° 2 F° 6




Tamara Vinitzky (Socia)

Contador Público (UBA)
CPCECABA T° 274 F° 42



Gustavo F. Alonso
Presidente

Véase nuestro informe de fecha
21 de noviembre de 2018



Mario Rafael Biscardi

Por Comisión Fiscalizadora



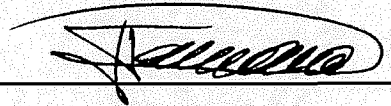
Gabriel Pellejero
Director

Volkswagen Financial Services Compañía Financiera S.A.

CORRECCIÓN DE VALOR POR PÉRDIDAS – PREVISIONES POR RIESGO DE INCOBRABILIDAD por el período intermedio finalizado el 30 de septiembre de 2017 (en miles de pesos)

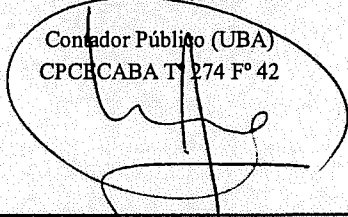
Conceptos	Saldos del 31 de diciembre de 2016	Aumentos	Disminuciones		Saldos al 30 de septiembre de 2017
			Desafecta- ciones	Aplicaciones	
Sector privado no financiero y residentes en el exterior					
Prendarios	16.199	23.933	-	-	40.132
Arrendamientos financieros	17	39	-	-	56
Otros	20	192	-	-	212
Total	16.236	24.164	-	-	40.310

Véase nuestro informe de fecha
21 de noviembre de 2018
KPMG
C.P.C.E.C.A.B.A. T° 2 F° 6



Tamara Vinitzky (Socia)

Contador Público (UBA)
CPCBCABA T° 274 F° 42



Gustavo F. Alonso
Presidente

Véase nuestro informe de fecha
21 de noviembre de 2018



Mario Rafael Biscardi

Por Comisión Fiscalizadora



Gabriel Pellejero
Director

Volkswagen Financial Services Compañía Financiera S.A.

RESEÑA INFORMATIVA

La Entidad se constituyó el 20 de septiembre de 1995, según escritura pública N° 191, bajo la denominación "VW Compañía Financiera S.A." y fue inscrita en el Registro Público de Comercio (Inspección General de Justicia- IGJ) el 29 de septiembre de 1995 bajo el N° 9095 del Libro de Sociedades Anónimas, obteniendo su licencia para operar como compañía financiera el 31 de octubre de ese mismo año a través de la Comunicación "B" 5895 emitida por el Banco Central de la República Argentina (en adelante "B.C.R.A.").

Con fecha 3 de febrero de 2000 se modificó la denominación de la Entidad a Volkswagen Compañía Financiera S.A. y, posteriormente, con fecha 2 de enero de 2008, se efectuó un nuevo cambio de la razón social por Volkswagen Credit Compañía Financiera S.A ("VW Credit"). En ese entonces, la Entidad pertenecía al Grupo Volkswagen, siendo sus accionistas Volkswagen Argentina S.A. y Seat S.A.

El 25 de agosto de 2016, el B.C.R.A. autorizó la transferencia del 100% del paquete accionario de VW Credit a favor del BBVA Banco Francés S.A. ("BBVA") en un 51% y a Volkswagen Financial Services Holding Argentina S.R.L. ("VWFS Holding") en un 49%, junto con el cambio de denominación por su razón social actual, por lo que la Entidad pasó a integrar el Grupo BBVA Francés, dando de esta forma comienzo a sus actividades como Volkswagen Financial Services Compañía Financiera S.A.


Con fecha del 26 de septiembre de 2016, se formalizó el cambio de denominación según instrumento privado de Acta de Asamblea General Ordinaria y Extraordinaria N°37, y fue inscripto en el Registro Público de Comercio (Inspección General de Justicia- IGJ) en esa fecha bajo el N° 22302 del Libro de Sociedades por Acciones.

El acta constitutiva estableció como fecha de cierre de su ejercicio social el 31 de diciembre de cada año.


Estructura patrimonial:

ACTIVO	09 2018	12 2017	12 2016
Activo corriente	7.395.707	4.795.490	1.775.289
Activo no corriente	65.254	43.915	35.755
Total del Activo	7.460.961	4.839.405	1.811.044
Pasivo corriente	(6.031.296)	(4.062.334)	(1.183.519)
Pasivo no corriente	(230.643)	(169.532)	(87.339)
Total del Pasivo	(6.261.939)	(4.231.866)	(1.270.858)
Patrimonio Neto total	(1.199.022)	(607.539)	(540.186)

Véase nuestro informe de fecha
21 de noviembre de 2018
KPMG
C.P.C.E.C.A.B.A. T° 2 F° 6



Tamara Vinitzky (Socia)
Contador Público (UBA)
CPCECABA T° 274 F° 42



Gustavo F. Alonso
Presidente

Véase nuestro informe de fecha
21 de noviembre de 2018



Mario Rafael Biscardi

Por Comisión Fiscalizadora




Gabriel Pellejero
Director

Volkswagen Financial Services Compañía Financiera S.A.

Estructura de resultados:

	09 2018	09 2017
Ingreso por intereses	1.690.362	586.691
Egreso por intereses	(1.058.415)	(317.356)
Resultado neto por intereses	631.947	269.335
Egreso por comisiones	(21.928)	(13.025)
Diferencia de cotización de oro y moneda extranjera	4.575	182
Otros ingresos operativos	3.439	2.112
Cargo por incobrabilidad	(21.795)	(24.164)
Beneficios al personal	(78.989)	(53.449)
Gastos de administración	(78.644)	(44.434)
Depreciaciones y desvalorizaciones de bienes	(2.565)	(1.591)
Otros gastos operativos	(159.369)	(52.728)
Resultado operativo	276.671	82.238
Impuesto a las ganancias de las actividades que continúan	(85.188)	(32.047)
Resultado neto del ejercicio- Ganancia	191.483	50.191

Véase nuestro informe de fecha
21 de noviembre de 2018
KPMG
C.P.C.E.C.A.B.A. T° 2 F° 6



Tamara Vinitzky (Socia)

Contador Público (UBA)
CPCECABA T° 274 F° 42



Gustavo F. Alonso
Presidente

Véase nuestro informe de fecha
21 de noviembre de 2018



Mario Rafael Biscardi

Por Comisión Fiscalizadora



Gabriel Pellejero
Director

Volkswagen Financial Services Compañía Financiera S.A.

Estructura de Flujo de efectivo:

	09 2018	09 2017
Fondos generados por (aplicados a) las actividades operativas	(350.197)	(56.880)
Fondos generados por (aplicados a) las actividades de inversión	(4.225)	(8.324)
Fondos generados por (aplicados a) las actividades de financiación	400.000	-
Total de fondos generados o aplicados durante el período	50.153	(65.022)

Datos estadísticos:

	09 2018	12 2017	12 2016
Efectivo y Depósitos en Bancos	125.077	74.924	158.626
Préstamos y otras financiaciones	7.192.154	4.681.622	1.585.476
Financiaciones recibidas del BCRA y otras instituciones financieras	(5.817.992)	(3.925.557)	(1.046.385)

Índices comparativos:


	09 2018	12 2017	12 2016
Liquidez	123%	118%	150%
Solvencia	19%	14%	43%
Inmovilización de capital	1%	1%	2%

Véase nuestro informe de fecha
21 de noviembre de 2018
KPMG
C.P.C.E.C.A.B.A. T° 2 F° 6



Tamara Vinitzky (Socia)

Contador Público (UBA)
CPCECABA T° 274 F° 42



Gustavo F. Alonso
Presidente

Véase nuestro informe de fecha
21 de noviembre de 2018



Mario Rafael Biscardi

Por Comisión Fiscalizadora



Gabriel Pellejero
Director



KPMG
Bouchard 710 - 1° piso - C1106ABL
Buenos Aires, Argentina

+54 11 4316 5700
www.kpmg.com.ar

INFORME DE REVISIÓN SOBRE ESTADOS FINANCIEROS DE PERÍODO INTERMEDIO CONDENSADOS

A los Señores Directores de
Volkswagen Financial Services Compañía Financiera S.A.
C.U.I.T.: 30-68241957-8
Domicilio Legal: Av. Córdoba 111 piso 30
Ciudad Autónoma de Buenos Aires

Informe sobre los estados financieros

Hemos revisado los estados financieros de período intermedio condensados de Volkswagen Financial Services Compañía Financiera S.A. (la "Entidad") que se adjuntan, los que comprenden el estado de situación financiera al 30 de septiembre de 2018, los estados de resultados, de otros resultados integrales, de cambios en el patrimonio y de flujos de efectivo por el período de nueve meses finalizado en esa fecha, Anexos y notas explicativas seleccionadas.

Los saldos y otra información correspondientes al ejercicio 2017 y a sus períodos intermedios, son parte integrante de los estados financieros mencionados precedentemente y por lo tanto deberán ser considerados en relación con esos estados financieros.

Responsabilidad del Directorio y la Gerencia de la Entidad

El Directorio y la Gerencia de la Entidad son responsables por la preparación y presentación de los estados financieros adjuntos de conformidad con el marco de información contable establecido por el Banco Central de la República Argentina ("BCRA") que, tal como se describe en la nota 2 a los estados financieros adjuntos, se basa en las Normas Internacionales de Información Financiera ("NIIF") y, en particular, de la Norma Internacional de Contabilidad 34 "Información Financiera Intermedia" (NIC 34), aprobadas por el Consejo de Normas Internacionales de Contabilidad (IASB por sus siglas en inglés) y adoptadas por la Federación Argentina de Consejos Profesionales de Ciencias Económicas, con la excepción transitoria en la aplicación del modelo de deterioro de la sección 5.5 "Deterioro de valor" de la NIIF 9 "Instrumentos financieros", que en forma transitoria fue excluida por el BCRA del marco contable aplicable a las entidades financieras. Por otra parte, dada la entrada en vigencia del Decreto N° 664/2003 del Poder Ejecutivo Nacional, cuyas disposiciones están recogidas por la Comunicación "A" 3921 del BCRA, la Entidad no ha aplicado la Norma Internacional de Contabilidad 29 (NIC 29) "Información Financiera en Economías Hiperinflacionarias" para la preparación de los estados financieros adjuntos. El Directorio y la Gerencia de la Entidad son también responsables del control interno que consideren necesario para permitir la preparación de información financiera de períodos intermedios libre de distorsiones significativas, ya sea debido a errores o irregularidades.

Alcance de la revisión

Nuestra responsabilidad consiste en emitir una conclusión sobre los estados financieros de período intermedio condensados adjuntos basada en nuestra revisión. Hemos efectuado nuestra revisión de acuerdo con las normas de revisión establecidas en la Resolución Técnica N° 37 de la Federación Argentina de Consejos Profesionales de Ciencias Económicas y con las "Normas mínimas sobre Auditorías Externas" emitidas por el BCRA aplicable a la revisión de estados financieros de períodos intermedios. De acuerdo con dichas normas, una revisión consiste principalmente en aplicar procedimientos analíticos y otros procedimientos de revisión sobre la información contable incluida en los estados financieros intermedios y en efectuar indagaciones a los responsables de su elaboración. El alcance de una revisión es sustancialmente menor al de un examen de auditoría practicado de acuerdo con las normas de auditoría vigentes y, por consiguiente, no



permite asegurar que todos los asuntos significativos que podrían ser identificados en una auditoría lleguen a nuestro conocimiento. Por lo tanto, no expresamos una opinión de auditoría sobre los estados financieros de período intermedio condensados adjuntos.

Conclusión

Como resultado de nuestra revisión, nada ha llamado nuestra atención que nos hiciera concluir que los estados financieros de período intermedio condensados adjuntos de Volkswagen Financial Services Compañía Financiera S.A. no han sido preparados, en todos sus aspectos significativos, de conformidad con el marco de información contable establecido por el BCRA, que se describe en nota 2 a los estados financieros adjuntos.

Énfasis sobre ciertas cuestiones reveladas en los estados financieros


Sin modificar nuestra conclusión, llamamos la atención de los usuarios de este informe sobre la siguiente información revelada en los estados financieros adjuntos:

- a) Como se explica en nota 2 a los estados financieros adjuntos, los mismos han sido preparados por el Directorio y la Gerencia de la Entidad de acuerdo con el marco de información contable establecido por el BCRA que difiere de las NIIF en relación con la aplicación de la sección 5.5 “Deterioro” de la NIIF 9 “Instrumentos financieros” que fue excluida en forma transitoria por el BCRA del marco contable aplicable a las entidades financieras.
- b) Como se explica en nota 2 a los estados financieros adjuntos, dada la vigencia del Decreto N° 664/2003 del Poder Ejecutivo Nacional, cuyas disposiciones están recogidas por la Comunicación “A” 3921 del BCRA, la Entidad no ha aplicado la Norma Internacional de Contabilidad 29 (NIC 29) “Información Financiera en Economías Hiperinflacionarias” para la preparación de los estados financieros adjuntos.

A la fecha de este informe, la Entidad se encuentra en proceso de cuantificación del efecto que tendría la aplicación de las normas según lo mencionado en apartados a) y b) precedentes. Estas cuestiones no modifican la conclusión expresada en el párrafo anterior pero deben ser tenidas en cuenta por aquellos usuarios que utilicen las NIIF para la interpretación de los estados financieros adjuntos, y

- c) Como se explica en nota 2 a los estados financieros adjuntos, los mismos se refieren a un período intermedio del primer ejercicio económico en que la Entidad aplica el nuevo marco de información contable establecido por el B.C.R.A. Los efectos de los cambios originados por la aplicación de este nuevo marco contable se presentan en nota 36 a los estados financieros adjuntos. Las partidas y cifras, contenidas en las conciliaciones incluidas en dicha nota, están sujetas a los cambios que pudieran producirse como consecuencia de variaciones en las NIIF que finalmente se apliquen y sólo podrán considerarse definitivas cuando se preparen los estados financieros anuales correspondientes al presente ejercicio. Esta cuestión no modifica la conclusión expresada en el apartado anterior.

Otras cuestiones



Con relación a las cifras y otra información referidas al ejercicio finalizado el 31 de diciembre de 2016, fecha de transición al nuevo marco de información contable establecido por el BCRA a partir del 1° de enero de 2018, surgen de los estados contables al 31 de diciembre de 2016 emitidos por la Entidad de acuerdo con el marco contable del BCRA aplicable a esa fecha. Dichos estados contables fueron examinados por otros



835623

profesionales, quienes emitieron su informe de auditoría con fecha 9 de febrero de 2017, expresando una opinión favorable sin salvedades. Dicho informe no cubre los ajustes efectuados posteriormente por el Directorio y la Gerencia de la Entidad para la conversión de dicha información al nuevo marco contable establecido por el BCRA, los cuales hemos auditado y, en nuestra opinión, son adecuados y han sido adecuadamente presentados de acuerdo con el nuevo marco de información contable establecido por el BCRA.

Informe sobre otros requerimientos legales y regulatorios

En cumplimiento de disposiciones vigentes informamos que:

- los estados financieros de período intermedio condensados que se adjuntan se encuentran transcritos en el libro Inventarios y Balances y surgen de registros contables llevados, en sus aspectos formales, de conformidad con las normas legales vigentes;
- hemos leído la reseña informativa (secciones “Estructura patrimonial”, “Estructura de resultados”, “Estructura del flujo de efectivo”, “Datos estadísticos” e “Indices”) y la información adicional que se adjunta requerida por el artículo 12, Capítulo III, Título IV de la normativa de la CNV (Texto Ordenado), sobre las cuales, en lo que es materia de nuestra competencia, no tenemos observaciones que formular, y
- al 30 de septiembre de 2018, la deuda devengada en concepto de aportes y contribuciones con destino al Sistema Integrado Previsional Argentino, que surge de los registros contables de la Entidad asciende a \$ 1.422.215,99, no siendo exigible a esa fecha.

Ciudad Autónoma de Buenos Aires, 21 de noviembre de 2018


KPMG

Reg. de Asoc. Prof. CPCECABA T° 2 F° 6



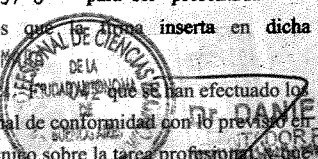
Kamara Vinitzky
Socia


Contadora Pública (UBA)
CPCECABA T° 274 F° 42

 Consejo Profesional de Ciencias Económicas de la Ciudad Autónoma de Buenos Aires

Buenos Aires 21/11/2018 01 0 T. 79 Legalización: N° 835623

LEGALIZAMOS, de acuerdo con las facultades otorgadas a este CONSEJO PROFESIONAL por las leyes 466 (Art. 2. inc. d.y.j) y 20.488 (Art. 21 inc. i) la actuación profesional de fecha 21/11/2018 referida a BALANCE de fecha 30/09/2018 perteneciente a VOLKSWAGEN FIN SERV COM FIN S.A. 30-68241957-8 para ser presentada ante y declaramos que la firma inserta en dicha actuación se corresponde con la que el Dr. VINITZKY TAMARA DE LA que se han efectuado los CP T° 027 DE LA que se han efectuado los controles de matrícula vigente y control formal de dicha actuación profesional de conformidad con lo previsto en la Res. C. 236/88, no implicando éstos controles la emisión de un juicio técnico sobre la tarea profesional, que firma en carácter de socio de KPMG

 CONSEJO PROFESIONAL DE CIENCIAS ECONÓMICAS DE LA CIUDAD AUTÓNOMA DE BUENOS AIRES

 DANIEL L. ZUNINO
SECRETARIO PÚBLICO (U.B.A.)

Soc. 1 T° 2 F° 6

LA PRESENTE LEGALIZACIÓN NO ES VALIDA SI CARECE DEL SELLO Y FIRMA DEL SECRETARIO DE LEGALIZACIONES.

N° H 2698750

INFORME DE LA COMISION FISCALIZADORA

A los Señores Directores y Accionistas de
Volkswagen Financial Services Compañía Financiera S.A.
Domicilio Legal: Av. Córdoba 111
Ciudad Autónoma de Buenos Aires
CUIT: 30-68241957-8

Hemos efectuado una revisión de los estados financieros intermedios adjuntos de **Volkswagen Financial Services Compañía Financiera S.A.** (en adelante “la Entidad”) que comprenden el estado de situación patrimonial al 30 de septiembre de 2018, los correspondientes estados de resultados, de evolución del patrimonio neto y de flujo de efectivo y sus equivalentes por el período de nueve meses finalizado el 30 de septiembre de 2018, así como un resumen de las políticas contables significativas y otra información explicativa incluida en las notas y los anexos, que los complementan.

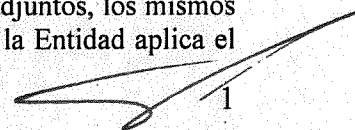
El Directorio de la Entidad es responsable de la preparación y presentación de los estados financieros intermedios adjuntos de conformidad con el marco contable establecido por el Banco Central de la República Argentina.

Nuestra revisión fue realizada de acuerdo con las normas de sindicatura vigentes. Nuestro trabajo se limitó a la verificación de la congruencia de los documentos revisados con la información sobre las decisiones societarias expuestas en actas y la adecuación de dichas decisiones a la ley y a los estatutos en lo relativo a sus aspectos formales y documentales, no incluyendo una opinión sobre los estados financieros y documentos mencionados. Por lo tanto, no expresamos tal opinión. En lo relacionado a los aspectos contables y de auditoría, la Comisión Fiscalizadora se basó especialmente en el trabajo efectuado por los auditores externos de la Entidad, KPMG quien emitió su informe de revisión con fecha 21 de noviembre de 2018 sin salvedades. Informamos además, que en cumplimiento del ejercicio de control de legalidad que nos compete, hemos aplicado durante el período los restantes procedimientos descriptos en el artículo 294 de la Ley General de Sociedades N° 19.550, que consideramos necesarios de acuerdo con las circunstancias, incluyendo, entre otros, el control de la constitución y subsistencia de la garantía de los directores.

Como se explica en la nota 2 a los estados financieros adjuntos, los mismos han sido preparados por el Directorio y la Gerencia de la Entidad de acuerdo con el marco de información contable establecido por el BCRA que difiere de las NIIF en relación con la aplicación de la sección 5.5 “Deterioro” de la NIIF 9 “Instrumentos financieros” que fue excluida en forma transitoria por el BCRA del marco contable aplicable a las entidades financieras.

Como se explica en nota 2 a los estados financieros adjuntos, dada la vigencia del Decreto N° 664/2003 del Poder Ejecutivo Nacional, cuyas disposiciones están recogidas por la Comunicación “A” 3921 del BCRA, la Entidad no ha aplicado la Norma Internacional de Contabilidad 29 (NIC 29) “Información Financiera en Economías Hiperinflacionarias” para la preparación de los estados financieros adjuntos.

A la fecha de este informe, la Entidad se encuentra en proceso de cuantificación del efecto que tendría la aplicación de las normas según lo mencionado en apartados precedentes. Estas cuestiones no modifican la conclusión expresada en el párrafo anterior pero deben ser tenidas en cuenta por aquellos usuarios que utilicen las NIIF para la interpretación de los estados financieros adjuntos, y como se explica en nota 2 a los estados financieros adjuntos, los mismos se refieren a un período intermedio del primer ejercicio económico en que la Entidad aplica el



1

nuevo marco de información contable establecido por el B.C.R.A. Los efectos de los cambios originados por la aplicación de este nuevo marco contable se presentan en nota 36 a los estados financieros adjuntos. Las partidas y cifras, contenidas en las conciliaciones incluidas en dicha nota, están sujetas a los cambios que pudieran producirse como consecuencia de variaciones en las NIIF que finalmente se apliquen y sólo podrán considerarse definitivas cuando se preparen los estados financieros anuales correspondientes al presente ejercicio. Esta cuestión no modifica la conclusión expresada en el apartado anterior.

Otras cuestiones

Con relación a las cifras y otra información referidas al ejercicio finalizado el 31 de diciembre de 2016, fecha de transición al nuevo marco de información contable establecido por el BCRA a partir del 1º de enero de 2018, surgen de los estados contables al 31 de diciembre de 2016 emitidos por la Entidad de acuerdo con el marco contable del BCRA aplicable a esa fecha. Dichos estados contables fueron examinados por otros profesionales, quienes emitieron un informe de auditoría con fecha 9 de febrero de 2017, expresando una opinión favorable sin salvedades. Dicho informe no cubre los ajustes efectuados posteriormente por el Directorio y la Gerencia de la Entidad para la conversión de la información al nuevo marco contable establecido por el BCRA, auditado y, en opinión de los auditores son adecuados y han sido adecuadamente presentados.

Sobre la base de nuestra revisión, con el alcance descrito en los puntos precedentes, informamos que:

-nada ha llamado nuestra atención que nos hiciera pensar que los estados financieros intermedios mencionados en el primer párrafo del presente informe, no están preparados, en todos sus aspectos significativos, de acuerdo con las normas legales vigentes;

-los estados financieros intermedios adjuntos surgen de registros contables llevados, en sus aspectos formales, de conformidad con normas legales vigentes en la República Argentina; y se encuentran transcritos en el libro "Inventario y Balances" a la fecha y cumplen, con lo dispuesto en la Ley General de Sociedades y las normas del Banco Central de la República Argentina.

-en cumplimiento del ejercicio de control de legalidad que nos compete, no tenemos objeciones que formular.

Ciudad Autónoma de Buenos Aires, 21 de noviembre de 2018.



Mario Biscardi
p/Comisión Fiscalizadora