

Volkswagen Financial Services Compañía Financiera S.A.

Memoria y Estados financieros por el ejercicio económico
finalizado el 31 de diciembre de 2020 presentados en
forma comparativa

Volkswagen Financial Services Compañía Financiera S.A.

Estados Financieros

Correspondientes al ejercicio económico finalizado
el 31 de diciembre de 2020, presentados en forma comparativa

Índice

Memoria
Estado de Situación Financiera
Estado de Resultados
Estado de Cambios en el Patrimonio
Estado de Flujo de Efectivo
Notas a los estados financieros
Anexos
Reseña Informativa
Informes de los auditores independientes sobre estados financieros
Informe de la Comisión Fiscalizadora

Memoria

El Directorio de Volkswagen Financial Services Compañía Financiera S.A. (en adelante VWFS o la Entidad) ha elaborado la Memoria Anual por el ejercicio cerrado el 31 de diciembre de 2020 de acuerdo a las normas legales y estatutarias vigentes.

1. EL NEGOCIO

El negocio principal de VWFS se centra en otorgar financiación vía préstamos prendarios para la adquisición de autos nuevos de las marcas del Grupo Volkswagen y a ofrecer financiación mayorista a los concesionarios oficiales del Grupo Volkswagen para la adquisición de autos a las marcas. A su vez, ofrece también financiación para la compra de autos usados y servicio de mantenimiento financiado, todo ello dentro del territorio de la República Argentina.

2. LA ORGANIZACIÓN

La razón social de la Entidad es Volkswagen Financial Services Compañía Financiera S.A. La compañía mantiene los mismos valores porcentuales de participación de sus accionistas respecto a septiembre 2016, cuando se produjo la compra de la compañía por parte de BBVA FRANCES SA y Volkswagen Financial Services Holding Argentina SRL, con participaciones del 51% y 49% respectivamente.

La compañía comenzó sus actividades en Noviembre de 2016. El nombre de la entidad anteriormente era Volkswagen Credit Compañía Financiera, S.A. que funcionaba como un intermediario financiero sin tener una cartera propia de productos.

El objeto de la Entidad es el de actuar como compañía financiera orientada al financiamiento vía préstamos prendarios para la adquisición de autos nuevos de las marcas del Grupo Volkswagen y de autos usados, además de ofrecer financiación mayorista a la red de concesionarios del Grupo para la adquisición de autos a las Marcas. El acta constitutiva estableció como fecha de cierre de su ejercicio social el 31 de diciembre de cada año.

El año 2020 representó un gran reto a nivel global, debido a las restricciones impuestas por los gobiernos de diferentes países para contener la pandemia causada por el COVID-19. En Argentina se impuso cuarentena obligatoria a partir de la segunda mitad de marzo 2020, exceptuando a ciertos comercios considerados por el gobierno como “actividades esenciales” y durante los meses siguientes se permitió la apertura de otros sectores en la medida en que las autoridades de las diferentes provincias del país consideraron adecuado, para pasar posteriormente a la fase de Distanciamiento Social Preventivo y Obligatorio y que se mantiene al día de la fecha.

Las restricciones impuestas por la pandemia, además de la crisis económica que atraviesa el país, impactaron negativamente a la industria automotriz, sin embargo, VWFS mantuvo su objetivo de incrementar la participación sobre las ventas financiadas del Grupo VW trabajando en conjunto con la Marca y la Red de Concesionarios.

3. INFORMACIÓN CONTABLE

La sucesiva información numérica se encuentra en miles de pesos (ARS)

Estructura patrimonial comparativa con el ejercicio anterior:

ACTIVO	12/2020	12/2019
Activo corriente (1)	10.534.794	11.731.639
Activo no corriente	496.825	445.273
Total del Activo	11.031.619	12.176.912
Pasivo corriente	(7.677.243)	(8.720.013)
Pasivo no corriente (2)	(622.492)	(728.246)
Total del Pasivo	(8.299.735)	(9.448.259)
Patrimonio Neto total	(2.731.884)	(2.728.653)

(1) Se define como “Activo Corriente” al rubro “Efectivo y depósitos en bancos” más los activos financieros informados en el tramo de vencimiento contractual hasta un año de plazo en Anexo “D” de los estados financieros al 31 de diciembre de 2020 y 2019.

(2) Se define como “Pasivo no Corriente” a los pasivos financieros informados con vencimiento contractual a más de un año de plazo más provisiones de los estados financieros al 31 de diciembre de 2020 y 2019.

INFORMACIÓN CONTABLE (Cont.)

	12/2020	12/2019
Ingreso por intereses	4.835.802	6.154.279
Egreso por intereses	(2.673.384)	(3.992.093)
Resultado neto por intereses	2.162.418	2.162.186
Egreso por comisiones	(67.314)	(51.166)
Diferencia de cotización de oro y moneda extranjera	(37.964)	(21.940)
Otros ingresos operativos	16.800	20.390
Cargo por incobrabilidad	(168.180)	(53.379)
Beneficios al personal	(273.317)	(248.727)
Gastos de administración	(252.777)	(241.663)
Depreciaciones y desvalorizaciones de bienes	(25.221)	(30.533)
Otros gastos operativos	(398.726)	(482.046)
Resultado operativo	955.719	1.053.122
Resultado por posición monetaria neta	(778.131)	(835.236)
Resultado antes del impuesto a las ganancias	177.588	217.886
Impuesto a las ganancias	(174.357)	(43.723)
Resultado neto del ejercicio - Ganancia	3.231	174.163

Estructura de la generación o aplicación de fondos comparativa con el ejercicio anterior:

Estructura de Flujo de efectivo

	12/2020	12/2019
Fondos generados por/ (aplicados a) las actividades operativas	1.598.538	(577.284)
Fondos aplicados a las actividades de inversión	(19.688)	(40.731)
Fondos (aplicados a)/ generados por las actividades de financiación	(1.502.825)	558.929
Efecto de variaciones por tipo de cambio sobre saldos de efectivo	3.150	5.685
Efecto de variaciones de los flujos de efectivo por resultado monetario	(35.724)	(246.886)
Total de fondos generados / (aplicados) durante el período	43.451	(300.287)

Datos estadísticos

	12/2020	12/2019
Efectivo y Depósitos en Bancos	174.586	131.135
Préstamos y otras financiaciones	10.221.945	11.413.995
Financiaciones recibidas del BCRA y otras instituciones financieras	(5.969.764)	(5.641.782)

4. INDICADORES

Se exhiben a continuación los principales indicadores y ratios obtenidos:

Indicador	2020	2019	Definición
Solvencia	1,33	1,29	Total Activo/Total Pasivo
Endeudamiento	3,04	3,46	Total Pasivo/Total Patrimonio Neto
Liquidez corriente	1,37	1,35	Activo Corriente/Pasivo Corriente
Razón del patrimonio al activo	24,76%	22,2%	Total Patrimonio Neto/Total Activo
Razón de inmovilización del capital	4,5%	3,4%	Activo no corriente/Activo
Rentabilidad total de los accionistas	0,12%	37,3%	Resultado Neto Ejercicio/Patrimonio neto
Apalancamiento o "leverage financiero"	4,04	4,50	Activo/Patrimonio neto
Rotación de activos	44%	51%	Ingresos Financieros + Ingresos por Servicios/Activo

5. EVOLUCIÓN EN EL EJERCICIO ECONÓMICO 2020

Modelo de negocio

El mercado automotriz cerró con una caída del 26% respecto del año anterior, como consecuencia de las restricciones por la pandemia, y por el contrario, mostró un crecimiento del porcentaje de unidades financiadas del mercado total, para ubicarse en el 20,4%.

En lo que respecta al Grupo Volkswagen, éste se ubicó como líder del mercado por 17 años consecutivos, sufriendo una caída menor al del mercado total (-17% contra el año anterior) y el porcentaje de unidades financiadas creció del 17,4% al 18,6%.

Sobre el negocio minorista, VWFS incrementó 5 puntos porcentuales su participación sobre la venta de unidades financiadas del Grupo VW ubicándose en el 77% (incluyendo camiones), además de incrementar 2,1 puntos porcentuales la penetración sobre ventas totales del Grupo VW, ubicándose en 15,1%. Lo anterior como resultado de la estrecha colaboración con la Marca y con los Concesionarios del Grupo, ofreciendo campañas a tasas subsidiadas que representan condiciones atractivas a los clientes, a pesar del elevado nivel de tasas de referencia en el mercado financiero. En lo que respecta al negocio mayorista, el año cerró con una cartera sana, debido al monitoreo continuo de la cartera de Concesionarios del Grupo y el trabajo conjunto con la Marca.

Desarrollo de productos

Durante este año se promocionaron en mayor medida el producto Leasing, el canal de Ventas Corporativas y la venta financiada de autos usados. Por otro lado, no se ofreció el producto UVA durante el año, debido al congelamiento de cuotas dispuesto por el Banco Central.

Elevada calidad de servicio

En el marco de mejora continua, se logró mejorar el servicio a los Concesionarios a través de la comunicación, el entrenamiento y los buenos niveles de respuesta por parte de VWF, reflejándose en una respuesta positiva en la encuesta de satisfacción correspondiente. Internamente se llevaron a cabo programas de capacitación a los empleados, con el objetivo de incrementar la eficiencia en la compañía y a través de eso mejorar los niveles de servicio a los clientes del negocio minorista, que de igual manera, se observó una mejora en la encuesta de satisfacción con respecto del año pasado, especialmente porque se pudo garantizar la comunicación con los clientes a pesar de las restricciones impuestas por la cuarentena.

Diversificación de Fuentes de Fondo

La compañía cuenta con una buena capitalización para el desarrollo de su negocio, además que a lo largo del año, la organización ha incrementado las fuentes de fondeo con otros bancos comerciales llegando a un monto de línea de ARS 12.550 Millones.

Durante el año la compañía realizó de manera exitosa dos emisiones de Obligaciones Negociables, en febrero se emitieron ARS 750 Millones a 9 meses en tasa variable (Badlar) y en septiembre se emitieron dos clases, ARS 650 Millones a 12 meses en tasa fija y ARS 300 Millones equivalentes en UVA a 30 en tasa fija, con el objetivo de calzar el portafolio de créditos prendarios UVA. Lo anterior fue posible a través de una relación estratégica con los principales bancos comerciales, estados financieros sanos y el respaldo de nuestros accionistas.

a. Industria automotriz

En el año 2020, la industria automotriz alcanzó la cifra de 337 mil patentamientos de autos, utilitarios y camiones, lo que supone una caída del 26% con respecto del año anterior.

El Grupo Volkswagen logró un 17,2% de participación en el mercado automotor, situándose nuevamente en la primera posición en el ranking de ventas, mejorando respecto al 15,6% del año anterior.

b. Actividad de VWFS

En un entorno muy competitivo, la entidad ha obtenido una participación sobre las ventas financiadas del Grupo VW del 77% (+5pp respecto a 2019), a partir de la consolidación de la política comercial y acciones que fomentaron la lealtad de la Red oficial de concesionarios.

La penetración sobre ventas totales del Grupo VW se ubicó en 15,1% (incluyendo camiones), lo que significó un incremento de casi 3 puntos porcentuales respecto del año anterior y de 2 puntos porcentuales con respecto del objetivo del año.

El éxito en este entorno competitivo, se debe a la cooperación entre VWFS, las marcas del Grupo VW y la Red de Concesionarios, en un contexto de tasas altas, donde se busca realizar campañas de productos con tasas subsidiadas a los clientes, mediante aportes de la terminal automotriz y los concesionarios.

Contratos Retail	2020	2019
Negocio VWFS	9.280	9.470

Durante el 2020, el principal objetivo ha sido ofrecer a los clientes productos y servicios de financiación competitivos, de la mano de una política comercial que busque la lealtad de los Concesionarios. La entidad liquidó en el año un total de 9.280 préstamos prendarios, lo que supone una caída del 2% respecto al año anterior, sin embargo, esta caída es mucho menor a la de la industria automotriz, por lo que el incremento en la participación de ventas del Grupo VW y una mayor participación de VWFS sobre las ventas del Grupo, derivó en compensar casi el total de la caída de la industria automotriz.

La sociedad ha pasado de tener una dotación de 50 empleados el año anterior a 47 empleados al cierre de 2020.

El resultado neto después del impuesto a las ganancias al 31 de diciembre de 2020 fue de AR\$ 3.231 MM, lo que supone una disminución del 98%. Esta disminución es principalmente el reflejo del apoyo de VWFS a la Red de Concesionarios, a quienes consideramos como socios estratégicos de negocios, y que durante el período de cuarentena obligatoria, se les extendieron los plazos de vencimiento sobre el portafolio mayorista con condiciones que les permitieron mantener estados financieros sanos; en cuanto al negocio minorista, se creó una provisión sobre la cartera UVA como un enfoque conservador sobre aquellos clientes con diferimiento de cuotas; y además debido al reconocimiento de pérdida por el congelamiento de cuotas sobre la cartera UVA, siguiendo las disposiciones del Banco Central para este tipo de préstamos.

Año	2020	2019
Resultado neto después de IIGG (ARS \$MM)	3.231	174.163

6. OPERACIONES ENTRE PARTES RELACIONADAS

Los saldos a 31 de diciembre de 2020 y sus correspondientes comparativos con BBVA Argentina S.A. y con otras empresas del grupo VW se exponen en la nota 31 de los estados contables.

7. PERSPECTIVAS Y PLAN DE NEGOCIO PARA EL EJERCICIO 2021

Para el 2021 se espera que el mercado automotor esté en un nivel de 300 mil patentamientos, lo que es una cantidad menor a los patentamientos en 2020. Se prevé un año 2021 con un entorno de tasas a la alza, debido a la expectativa de incremento de inflación y debido a la brecha actual entre el tipo de cambio oficial y el informal.

La entidad tiene como objetivo para el año 2021 defender la participación sobre las ventas de unidades financiadas, esperando una producción de préstamos minoristas menor a la del 2020, en línea con la expectativa del mercado automotriz y se buscará mantener el nivel de la cartera mayorista. En pos de un desarrollo sostenible en el largo plazo, la compañía tiene planeados proyectos estratégicos durante el 2021, que derivarán en una mejora de procesos internos y que resultarán en una mayor calidad en el servicio a los clientes y mejor atención a los concesionarios.

Para financiar la cartera de créditos prendarios, la entidad prevé seguir diversificando sus fuentes de fondeo con su principal socio comercial, otros bancos comerciales y la emisión de deuda de Obligaciones Negociables.

8. GOBIERNO SOCIETARIO

Volkswagen Financial Services S.A. aprobó su código de gobierno societario el día 30 de Mayo de 2018 (acta 972) y la revisión anual se hizo el 14 de Diciembre de 2020 (acta 1008) de acuerdo a las exigencias de los organismos de contralor.

9. SUPERVISIÓN DE RIESGOS

En la materia de gestión de riesgos (de crédito, operacional, tasa de interés, liquidez y reputacional y estratégico) la misma la realiza la alta gerencia a través de los siguientes comités:

- a) Comité de Riesgo de Crédito: Ve todo lo inherente al Riesgo de Crédito
- b) Comité de Tesorería: Analiza todas las proyecciones financieras, Riesgo de Liquidez y Riesgo de Tasa.
- c) Comité de Auditoría: Trata fundamentalmente todos los procesos de auditoría interna sobre los distintos riesgos y recomendaciones surgidas.

Respecto del Riesgo Operacional se realizan informes al Directorio donde se trata lo concerniente a este tipo de riesgos con exteriorización de incidentes de pérdidas en caso de haberlos.

A su vez, y dentro del marco de la gestión de riesgos establecida por la comunicación A 5398 y complementarias del Banco Central de la República Argentina el directorio ha adoptado la política de realizar pruebas de tensión sobre los distintos factores de riesgo que pueden afectar la entidad todas las veces que ello sea necesario o sea dentro de un esquema de proceso continuo a fin de mejorar u optimizar la tolerancia al riesgo, fijación de límites y planificación de los niveles de capital y liquidez.

Todo lo anterior se complementa con los análisis llevados a cabo en relación a la autoevaluación de capital en función de los distintos riesgos de la entidad (Com. "A" 5398 y complementarias).

10. PROPUESTA DE AFECTACIÓN DE RESULTADOS

Los resultados no asignados al final del ejercicio ascienden a 3.231 miles de pesos. Conforme a las regulaciones establecidas por el Banco Central de la República Argentina corresponde asignar a Reserva Legal el 20% de las utilidades.

Por tanto se propone que la próxima Asamblea de Accionistas aplique a Reserva Legal el 20% de las utilidades por un monto de 646,2 miles de pesos y a reservas facultativas el saldo remanente por un monto de 2.584,80 miles de pesos.

El Directorio, 8 de marzo de 2021



Juan Christian Kindt
Presidente



Christian Rosswag
Vicepresidente


Volkswagen Financial Services Compañía Financiera S.A.

ESTADO DE SITUACION FINANCIERA al 31 de diciembre de 2020 presentado en forma comparativa (en miles de pesos en moneda constante – Nota 2)

Conceptos	Notas	Anexos	31 de diciembre de 2020	31 de diciembre de 2019	31 de diciembre de 2018
ACTIVO					
Efectivo y depósitos en bancos	7		174.586	131.135	431.432
Efectivo			5	7	10
Entidades financieras y corresponsales			174.581	131.128	431.422
Banco Central de la República					
Argentina (B.C.R.A.)			73.508	30.201	10.295
Otras del país y del exterior			101.073	100.927	421.127
Otros activos financieros	8		138.263	186.509	194.440
Préstamos y otras financiaciones	9		10.221.945	11.413.995	16.012.024
Otras entidades financieras			-	-	821.646
Sector privado no financiero y residentes en el exterior			10.221.945	11.413.995	15.190.378
Activos entregados en garantía	28		707	963	681
Activos por impuestos a las ganancias corriente	10 a)		-	2	6.517
Propiedad y equipo	11	F	38.999	42.218	30.867
Activos intangibles	12	G	939	1.652	2.805
Activos por impuesto a las ganancias diferido	10 c)		359.775	285.424	58.134
Otros activos no financieros	13		96.405	115.014	81.655
TOTAL ACTIVO			11.031.619	12.176.912	16.818.555

Véase nuestro informe de fecha
8 de marzo de 2021

KPMG
C.P.C.E.C.A.B.A. T° 2 F° 6



Patricia M. Zeisel (Socia)
Contadora Pública (UBA)
C.P.C.E.C.A.B.A. T° 286 F° 105



Juan Christian Kindt
Presidente

Véase nuestro informe de fecha
8 de marzo de 2021



Alejandro Mosquera
Por Comisión Fiscalizadora



Christian Rosswag
Vice Presidente



Luis María Fernández Aguirre
Sub Gerente General

Volkswagen Financial Services Compañía Financiera S.A.

ESTADO DE SITUACION FINANCIERA (CONT.) al 31 de diciembre de 2020 presentado en forma comparativa
(en miles de pesos en moneda constante – Nota 2)

Conceptos	Notas	Anexos	31 de diciembre de 2020	31 de diciembre de 2019	31 de diciembre de 2018
PASIVO					
Otros pasivos financieros	14		538.697	505.792	479.980
Financiaciones recibidas de otras instituciones financieras	15		5.969.764	5.641.782	11.476.692
Obligaciones Negociables Emitidas	16		1.168.782	2.572.439	1.596.602
Pasivo por impuestos a las ganancias corriente	10 b)		35.172	169.792	142.233
Provisiones	17	J	12.361	21.524	25.908
Otros pasivos no financieros	18		574.959	536.930	542.650
TOTAL PASIVO			8.299.735	9.448.259	14.264.065
PATRIMONIO NETO					
Capital social	19	K	897.000	897.000	897.000
Ajustes al capital			4.374.614	4.374.614	4.374.614
Ganancias reservadas			1.663.029	655.953	231.497
Resultados no asignados			(4.205.990)	(3.373.077)	(2.948.621)
Resultado del ejercicio (1)			3.231	174.163	-
TOTAL PATRIMONIO NETO			2.731.884	2.728.653	2.554.490
TOTAL PASIVO Y PATRIMONIO NETO			11.031.619	12.176.912	16.818.555

(1) Los Resultados no asignados al 31.12.2018 incluyen el resultado del ejercicio a dicha fecha (Ver Nota 2)

Las notas y anexos que se acompañan son parte integrante de los presentes estados financieros.

Véase nuestro informe de fecha
8 de marzo de 2021

KPMG
C.P.C.E.C.A.B.A. T° 2 F° 6

Patricia M. Zeisel (Socia)
Contadora Pública (UBA)
C.P.C.E.C.A.B.A. T° 286 F° 105

Juan Christian Kindt
Presidente

Véase nuestro informe de fecha
8 de marzo de 2021

Alejandro Mosquera
Por Comisión Fiscalizadora

Christian Rosswag
Vice Presidente

Luis María Fernández Aguirre
Sub Gerente General

Volkswagen Financial Services Compañía Financiera S.A.


ESTADO DE RESULTADOS por el ejercicio económico finalizado el 31 de diciembre de 2020 presentado en forma comparativa (en miles de pesos en moneda constante – Nota 2)


Conceptos	Notas	Anexos	31 de diciembre de 2020	31 de diciembre de 2019
Ingresos por intereses	20		4.835.802	6.154.279
Egresos por intereses	21		(2.673.384)	(3.992.093)
Resultado neto por intereses			<u>2.162.418</u>	<u>2.162.186</u>
Egresos por comisiones	22		(67.314)	(51.166)
Resultado neto por comisiones			<u>(67.314)</u>	<u>(51.166)</u>
Diferencia de cotización de moneda extranjera	23		(37.964)	(21.940)
Otros ingresos operativos	24		16.800	20.390
Cargo por incobrabilidad		R	(168.180)	(53.379)
Ingreso operativo neto			<u>1.905.760</u>	<u>2.056.091</u>
Beneficios al personal	25		(273.317)	(248.727)
Gastos de administración	26		(252.777)	(241.663)
Depreciaciones de bienes	11 y 12	F y G	(25.221)	(30.533)
Otros gastos operativos	27		(398.726)	(482.046)
Resultado operativo			<u>955.719</u>	<u>1.053.122</u>
Resultado por posición monetaria neta			(778.131)	(835.236)
Resultado antes del impuesto a las ganancias			<u>177.588</u>	<u>217.886</u>
Impuesto a las ganancias	10		(174.357)	(43.723)
Resultado neto del ejercicio- ganancia			<u>3.231</u>	<u>174.163</u>

Las notas y anexos que se acompañan son parte integrante de los presentes estados financieros.


Véase nuestro informe de fecha
8 de marzo de 2021


KPMG
C.P.C.E.C.A.B.A. T° 2 F° 6



Patricia M. Zeisel (Socia)
Contadora Pública (UBA)
C.P.C.E.C.A.B.A. T° 286 F° 105


Juan Christian Kindt
Presidente

Véase nuestro informe de fecha
8 de marzo de 2021


Alejandro Mosquera
Por Comisión Fiscalizadora


Christian Rosswag
Vice Presidente


Luis María Fernández Aguirre
Sub Gerente General

Volkswagen Financial Services Compañía Financiera S.A.

ESTADO DE CAMBIOS EN EL PATRIMONIO por el ejercicio económico finalizado el 31 de diciembre de 2020 (en miles de pesos en moneda constante – Nota 2)

Movimientos	Capital social	Ajustes al patrimonio	Ganancias reservadas		Resultados no asignados	Total patrimonio neto al
	Acciones en circulación		Reserva legal	Otros		31/12/2020
Saldos al comienzo del ejercicio reexpresados	897.000	4.374.614	123.028	532.925	(3.198.914)	2.728.653
Total Resultado del ejercicio						
- Resultado neto del ejercicio - Ganancia	-	-	-	-	3.231	3.231
Distribución de Resultados No Asignados dispuesto por la Asamblea de Accionistas del 28 de abril de 2020 ⁽¹⁾ :						
- Reserva Legal			201.415		(201.415)	-
- Otros				805.661	(805.661)	-
Saldos al 31 de diciembre de 2020	897.000	4.374.614	324.443	1.338.586	(4.202.759)	2.731.884

(1) Ver Nota 33.

Las notas y anexos que se acompañan son parte integrante de los presentes estados financieros.

Véase nuestro informe de fecha
8 de marzo de 2021

KPMG
C.P.C.E.C.A.B.A. T° 2 F° 6

Patricia M. Zeisel (Socia)
Contadora Pública (UBA)
C.P.C.E.C.A.B.A. T° 286 F° 105



Juan Christian Kindt
Presidente

Véase nuestro informe de fecha
8 de marzo de 2021

Alejandro Mosquera
Por Comisión Fiscalizadora



Christian Rosswag
Vice Presidente



Luis María Fernández Aguirre
Sub Gerente General

Volkswagen Financial Services Compañía Financiera S.A.

ESTADO DE CAMBIOS EN EL PATRIMONIO por el ejercicio económico finalizado el 31 de diciembre de 2019 (en miles de pesos en moneda constante – Nota 2)

Movimientos	Capital social	Ajustes al patrimonio	Ganancias reservadas		Resultados no asignados	Total patrimonio neto al
	Acciones en circulación		Reserva legal	Otros		31/12/2019
Saldos al comienzo del ejercicio reexpresados	897.000	4.374.614	38.137	193.360	(2.948.621)	2.554.490
Total Resultado del ejercicio						
- Resultado neto del ejercicio - Ganancia	-		-	-	174.163	174.163
Distribución de Resultados No Asignados dispuesto por la Asamblea de Accionistas del 29 de abril de 2019:						
- Reserva Legal			84.891		(84.891)	-
- Otros				339.565	(339.565)	-
Saldos al 31 de diciembre de 2019	897.000	4.374.614	123.028	532.925	(3.198.914)	2.728.653

Las notas y anexos que se acompañan son parte integrante de los presentes estados financieros.

Véase nuestro informe de fecha
8 de marzo de 2021

KPMG
C.P.C.E.C.A.B.A. T° 2 F° 6

Patricia M. Zeisel (Socia)
Contadora Pública (UBA)
C.P.C.E.C.A.B.A. T° 286 F° 105




Juan Christian Kindt
Presidente

Véase nuestro informe de fecha
8 de marzo de 2021

Alejandro Mosquera
Por Comisión Fiscalizadora




Christian Rosswag
Vice Presidente



Luis María Fernández Aguirre
Sub Gerente General


Volkswagen Financial Services Compañía Financiera S.A.

ESTADO DE FLUJO DE EFECTIVO por el ejercicio económico finalizado el 31 de diciembre de 2020 presentado en forma comparativa (en miles de pesos en moneda constante – Nota 2)

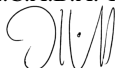
<u>Conceptos</u>	<u>Notas</u>	<u>31 de diciembre de 2020</u>	<u>31 de diciembre de 2019</u>
Flujos de efectivo de las actividades operativas			
Resultado antes del Impuesto a las ganancias		177.588	217.886
Ajuste por el resultado monetario total del periodo		(778.131)	(835.236)
Ajustes para obtener los flujos provenientes de actividades operativas:			
Amortizaciones y desvalorizaciones		25.221	14.900
Cargo por incobrabilidad (Anexo R)		168.180	53.379
Otros ajustes		647.706	1.834.836
Aumentos netos/ (Disminuciones Netas) provenientes de activos operativos:			
Préstamos y otras financiaciones			
Otras entidades financieras		-	-
Sector privado no financiero y residentes en el exterior		1.023.870	3.723.004
Activos entregados en garantía		256	(282)
Otros activos		66.857	(18.913)
(Disminuciones netas) / Aumentos netos provenientes de pasivos operativos:			
Financiaciones recibidas del B.C.R.A. y otras instituciones financieras			
Sector financiero		360.887	(5.809.098)
Otros pasivos		126.862	445.529
Pago por Impuesto a las ganancias		(220.758)	(203.289)
Total de flujos de efectivo generados por (utilizados en) las actividades operativas		<u>1.598.538</u>	<u>(577.284)</u>

Véase nuestro informe de fecha
8 de marzo de 2021

KPMG
C.P.C.E.C.A.B.A. T° 2 F° 6



Patricia M. Zeisel (Socia)
Contadora Pública (UBA)
C.P.C.E.C.A.B.A. T° 286 F° 105



Juan Christian Kindt
Presidente

Véase nuestro informe de fecha
8 de marzo de 2021



Alejandro Mosquera
Por Comisión Fiscalizadora



Christian Rosswag
Vice Presidente



Luis María Fernández Aguirre
Sub Gerente General

Volkswagen Financial Services Compañía Financiera S.A.

ESTADO DE FLUJOS DE EFECTIVO (CONT.) por el ejercicio económico finalizado el 31 de diciembre de 2020 presentado en forma comparativa (en miles de pesos en moneda constante – Nota 2)

<u>Conceptos</u>	<u>Notas</u>	<u>31 de diciembre de 2020</u>	<u>31 de diciembre de 2019</u>
Flujos de efectivo de las actividades de inversión			
Pagos:			
Compra de propiedad y equipo, activos intangibles y otros activos		(22.738)	(40.731)
Cobros:			
Venta de propiedad y equipo, activos intangibles y otros activos		3.050	-
Total de flujo de efectivo utilizados en las actividades de inversión		<u>(19.688)</u>	<u>(40.731)</u>
Flujos de efectivo de las actividades de financiación			
Pagos:			
Obligaciones Negociables interés		(783.019)	(713.599)
Obligaciones Negociables capital		(2.755.088)	(768.741)
Otros pagos relacionados con actividades de financiación		(1.172)	(840)
Cobros:			
Obligaciones Negociables emitidas		2.036.455	2.042.109
Total de flujo de efectivo (utilizados en) / generados por las actividades de financiación		<u>(1.502.825)</u>	<u>558.929</u>
Efecto de las variaciones del tipo de cambio sobre saldos de efectivo		3.150	5.685
Efecto de las variaciones de los flujos de efectivo por resultado monetario		<u>(35.724)</u>	<u>(246.886)</u>
Total de la variación de los flujo de efectivo		<u>43.451</u>	<u>(300.287)</u>
Aumento neto / (Disminución neta) del efectivo		<u>43.451</u>	<u>(300.287)</u>
Efectivo al inicio del ejercicio	7	<u>131.135</u>	<u>431.422</u>
Efectivo al cierre del ejercicio	7	<u>174.586</u>	<u>131.135</u>

Las notas y anexos que se acompañan son parte integrante de los presentes estados financieros.

Véase nuestro informe de fecha
8 de marzo de 2021

KPMG
C.P.C.E.C.A.B.A. T° 2 F° 6

Patricia M. Zeisel (Socia)
Contadora Pública (UBA)
C.P.C.E.C.A.B.A. T° 286 F° 105



Juan Christian Kindt
Presidente

Véase nuestro informe de fecha
8 de marzo de 2021



Alejandro Mosquera
Por Comisión Fiscalizadora



Christian Rosswag
Vice Presidente



Luis María Fernández Aguirre
Sub Gerente General

Volkswagen Financial Services Compañía Financiera S.A.

NOTAS A LOS ESTADOS FINANCIEROS

al 31 de diciembre de 2020 presentados en forma comparativa (en miles de pesos en moneda constante – Nota 2)

NOTA 1 - INFORMACIÓN GENERAL

1.1 DESCRIPCIÓN DE LA ACTIVIDAD DE LA ENTIDAD

Volkswagen Financial Services Compañía Financiera S.A. (en adelante la "Entidad" o "VWFS"), con domicilio legal en Avenida Córdoba 111 de la Ciudad Autónoma de Buenos Aires; su objeto es el de actuar como compañía financiera orientada a la financiación de individuos, empresas y concesionarios de la red Volkswagen, para la adquisición de automóviles de dicha marca, así como vehículos marca Audi, Man – VW Camiones y Buses y Ducati.

Dichas financiaciones son instrumentadas mediante líneas prendarias, líneas de leasing y líneas de capital de trabajo, estas últimas aplicables a los concesionarios para la adquisición de los vehículos a ser vendidos posteriormente al público.

En virtud de modificaciones en los acuerdos entre accionistas de fecha 23 de enero de 2020, Banco BBVA Argentina S.A. adquiere el poder de dirigir las actividades relevantes de Volkswagen Financial Services Compañía Financiera S.A. a partir del 1 de julio de 2019. Asimismo, Volkswagen Financial Services Holding Argentina S.R.L. mantiene influencia significativa en la Entidad a partir de esa fecha.

1.2 CONTEXTO ECONOMICO


La Entidad opera en un contexto económico complejo, cuyas principales variables han presentado una importante volatilidad como consecuencia de acontecimientos políticos y económicos, con indicadores de significativa devaluación del peso argentino, incremento sostenido de los índices inflacionarios, riesgo país en niveles superiores a los habituales y caída de la actividad económica como resultado de la recesión iniciada en años anteriores y profundizada durante la etapa de aislamiento social preventivo y obligatorio, como se describe más abajo.

En particular, en relación con los activos financieros, mediante el Decreto N° 598/2019 de fecha 28 de agosto de 2019, el Gobierno Nacional dispuso la postergación de los vencimientos de títulos de corto plazo (Letes, Lecap, Lecer y Lelink). Por otra parte, el Decreto N°49/2019 del 19 de diciembre de 2019 dispuso la postergación del pago de las Letras del Tesoro en Dólares al 31 de agosto de 2020.

En este contexto, el 21 de diciembre de 2019, el Senado de la Nación Argentina convirtió en ley la Ley de Solidaridad Social y Reactivación Productiva en el marco de la Emergencia Pública (la "Ley de Emergencia Económica") en virtud de la cual se declara la emergencia pública en materia económica, financiera, administrativa, previsional, energética, sanitaria y social hasta el 31 de diciembre de 2020.

Véase nuestro informe de fecha
8 de marzo de 2021

KPMG
C.P.C.E.C.A.B.A. T° 2 F° 6



Patricia M. Zeisel (Socia)
Contadora Pública (UBA)
C.P.C.E.C.A.B.A. T° 286 F° 105



Juan Christian Kindt
Presidente

Véase nuestro informe de fecha
8 de marzo de 2021



Alejandro Mosquera
Por Comisión Fiscalizadora



Christian Rosswag
Vice Presidente



Luis María Fernández Aguirre
Sub Gerente General

Volkswagen Financial Services Compañía Financiera S.A.

NOTAS A LOS ESTADOS FINANCIEROS

al 31 de diciembre de 2020 presentados en forma comparativa (en miles de pesos en moneda constante – Nota 2)

NOTA 1 - INFORMACIÓN GENERAL (cont.)

1.2 CONTEXTO ECONOMICO (cont.)

Así, la Ley de Emergencia Económica dispuso también la suspensión hasta el 31 de diciembre de 2021 de la reducción de la alícuota del impuesto a las ganancias (Notas 10) y asimismo la suspensión del pacto fiscal del año 2017 que establecía la baja paulatina del impuesto sobre los ingresos brutos hasta el 31 de diciembre de 2020.

Adicionalmente, el Decreto N° 141/2020 del 11 de febrero de 2020 dispuso la postergación del pago de la amortización correspondiente a los “Bonos de la Nación Argentina en Moneda Dual Vencimiento 2020” al día 30 de septiembre de 2020 a la vez que se interrumpe el devengamiento de los intereses mientras que el Decreto N° 346/2020 del 5 de abril de 2020 estableció el diferimiento de los pagos de los servicios de intereses y amortizaciones de capital de la deuda pública nacional instrumentada mediante títulos denominados en dólares estadounidenses emitidos bajo ley de la República Argentina hasta el 31 de diciembre de 2020, o hasta la fecha anterior que el Ministerio de Economía determine, considerando el grado de avance y ejecución del proceso de restauración de la sostenibilidad de la deuda pública.

Al 31 de diciembre de 2020 y 31 de diciembre de 2019, la Entidad no registra instrumentos de deuda del sector público afectados por medidas de reperfilamiento o postergación de pagos.

Por otra parte, el Decreto N° 391/2020 de fecha 21 de abril de 2020 estableció la reestructuración de los Títulos Públicos de la República Argentina emitidos bajo ley extranjera mediante una Invitación a canjear dichos títulos fijando la fecha límite para la presentación el 8 de mayo. Luego de la extensión de dicho vencimiento mediante Resoluciones N°221/2020 y N° 350/2020 del Ministerio de Economía y la aprobación de una enmienda a la propuesta del 21 de abril de 2020 mediante el Decreto N° 582/2020 de fecha 7 de julio de 2020, finalmente el 31 de agosto de 2020 se anunciaron los resultados de la reestructuración de bonos con legislación extranjera, logrando un canje del 99,01% de todos los bonos alcanzados.


Asimismo, con fecha 4 de septiembre de 2020 el Ministerio de Economía anunció los resultados del canje de la deuda bajo ley local. La propuesta local de canje de deuda involucró 29 títulos (incluyendo Letes, Bonar, Par, Discount, Lelink, Bonos Dual, Bontes), a cuyos tenedores se les ofreció nuevos bonos en dólares y en pesos ajustables por CER. Los tenedores de instrumentos denominados y a pagar en dólares (Letes, Bonars, Par y Discounts) pudieron canjearlos por nuevos Bonos en dólares Step-up Ley Argentina con vencimientos en los años 2030, 2035, 2038 y 2041, según los términos de la oferta.

La Entidad no registra al 31 de diciembre de 2020 especies afectadas por estas medidas.

En materia cambiaria, con fecha 1° de septiembre de 2019 se publicó el Decreto N° 609/2019 que establece reglas extraordinarias y transitorias en materia cambiaria. Adicionalmente, el B.C.R.A. dispuso a través de su Comunicación “A” 6770 y modificatorias, entre otras medidas, que hasta el 31 de diciembre de 2019 se requiere conformidad previa para el acceso al mercado de cambios en relación con el giro de utilidades y dividendos, pago de servicios a empresas

Véase nuestro informe de fecha
8 de marzo de 2021

KPMG
C.P.C.E.C.A.B.A. T° 2 F° 6



Patricia M. Zeisel (Socia)
Contadora Pública (UBA)
C.P.C.E.C.A.B.A. T° 286 F° 105



Juan Christian Kindt
Presidente

Véase nuestro informe de fecha
8 de marzo de 2021



Alejandro Mosquera
Por Comisión Fiscalizadora



Christian Rosswag
Vice Presidente



Luis María Fernández Aguirre
Sub Gerente General

Volkswagen Financial Services Compañía Financiera S.A.

NOTAS A LOS ESTADOS FINANCIEROS

al 31 de diciembre de 2020 presentados en forma comparativa (en miles de pesos en moneda constante – Nota 2)

NOTA 1 - INFORMACIÓN GENERAL (cont.)

1.2 CONTEXTO ECONOMICO (cont.)

vinculadas del exterior, y la precancelación de deudas financieras (capital e intereses) con más de tres días hábiles antes al vencimiento. La Comunicación “A” 6856 publicada por el B.C.R.A. el 30 de diciembre de 2019 estableció que estas disposiciones se mantienen vigentes a partir del 31 de diciembre de 2019. Distintas disposiciones del B.C.R.A. establecieron nuevas restricciones en materia de acceso al mercado cambiario a la fecha de los presentes estados financieros.

1.3 COVID-19

Con fecha 11 de marzo de 2020, la Organización Mundial de la Salud declaró pandemia al brote de Coronavirus (COVID-19), debido a su rápida propagación por el mundo, habiendo afectado a más de 150 países. La mayoría de los gobiernos están tomando medidas restrictivas para contener la propagación, que incluyen: aislamiento, confinamiento, cuarentena y restricción al libre movimiento de personas, cierre de locales públicos y privados, salvo los denominados esenciales o de primera necesidad (sanitarios, alimenticios, combustibles y comunicaciones) y cierre de fronteras y reducción drástica del transporte aéreo, marítimo, ferroviario y terrestre.


En la República Argentina, donde opera la Entidad, el 12 de marzo de 2020 a través del Decreto del Poder Ejecutivo Nacional (PEN) N°260/2020, y sus modificatorias, se decretó la emergencia sanitaria para la gestión de la situación de crisis ocasionada por el COVID-19, y finalmente, con fecha 19 de marzo de 2020, el PEN emitió el Decreto N°297/2020 por el que se declara el aislamiento social, preventivo y obligatorio, el cual rigió desde 20 de marzo de 2020 hasta el 8 de noviembre de 2020, de acuerdo a las sucesivas extensiones de plazo establecidas por posteriores Decretos publicados en el Boletín Oficial. Mediante Decreto N° 875/2020 del 7 de noviembre de 2020 el PEN estableció la medida de distanciamiento social, preventivo y obligatorio hasta el 29 de noviembre de 2020 y prorrogó hasta dicha fecha la vigencia del Decreto N° 297/2020 para las personas que residan o se encuentren en aglomerados urbanos y en los partidos o provincias que no cumplan positivamente los parámetros epidemiológicos y sanitarios establecidos.

Las medidas adoptadas por el PEN llevaron originalmente a la ralentización o suspensión de la mayoría de las actividades no esenciales desarrolladas por los individuos y, consecuentemente, están afectando de forma significativa la economía nacional, regional y global, debido a la interrupción o ralentización de las cadenas de suministro y al aumento significativo de la incertidumbre económica, evidenciado por un aumento en la volatilidad del precio de los activos, tipos de cambio y disminución de los tipos de interés a largo plazo. Posteriormente, de acuerdo a la evolución epidemiológica en las distintas regiones del país, las medidas restrictivas fueron flexibilizándose progresivamente, permitiéndose la reiniciación paulatina y gradual de actividades económicas y personales.

En el marco de la situación derivada de la pandemia el B.C.R.A. ha dispuesto distintas medidas tendientes principalmente a facilitar el acceso al crédito a los agentes económicos, entre las que se destacan:

Véase nuestro informe de fecha
8 de marzo de 2021

KPMG
C.P.C.E.C.A.B.A. T° 2 F° 6



Patricia M. Zeisel (Socia)
Contadora Pública (UBA)
C.P.C.E.C.A.B.A. T° 286 F° 105



Juan Christian Kindt
Presidente

Véase nuestro informe de fecha
8 de marzo de 2021



Alejandro Mosquera
Por Comisión Fiscalizadora



Christian Rosswag
Vice Presidente



Luis María Fernández Aguirre
Sub Gerente General

Volkswagen Financial Services Compañía Financiera S.A.

NOTAS A LOS ESTADOS FINANCIEROS

al 31 de diciembre de 2020 presentados en forma comparativa (en miles de pesos en moneda constante – Nota 2)

NOTA 1 - INFORMACIÓN GENERAL (cont.)

1.3 COVID-19 (cont.)


- a) Flexibilización en el cómputo de los días de mora y suspensión de ciertas disposiciones tendientes a la recategorización mandatoria a efectos de la clasificación y previsionamiento de deudores del sistema financiero de acuerdo con las normas regulatorias del BCRA;
- b) Limitaciones en las posiciones mantenidas por las entidades en Letras emitidas por el BCRA (LELIQ);
- c) Implementación de líneas de crédito a MiPyMES originadas a una tasa de interés nominal anual del 24% con destino a capital de trabajo o pago de sueldos;
- d) Extensión en el plazo de vencimiento de los saldos por tarjetas de crédito y congelamiento de cuotas de préstamos hipotecarios hasta el 30 de septiembre de 2020;
- e) Congelamiento y plan de convergencia de cuotas de préstamos hipotecarios y prendarios UVA alcanzados por los Decretos N° 319/2020 y 767/2020 del PEN;
- f) Suspensión del aumento de comisiones desde el 19 de febrero de 2020 y por 180 días y aumentos desde el 5 de noviembre de 2020 con porcentajes máximos permitidos por BCRA que deberán comunicarse a BCRA al menos 30 días antes de la fecha prevista de información al usuario y solo podrán ser aplicados luego de transcurridos 60 días de informados a los usuarios. Ello implica que la fecha más próxima para la vigencia de los incrementos sean los primeros días del mes de febrero de 2021;
- g) Fijación de tasas máximas para financiaciones con tarjetas de crédito y tasas mínimas para depósitos a plazo;
- h) Nuevas líneas de financiamiento a tasa subsidiada del 24% con un tramo especial para bienes de capital de origen nacional y con requisitos mínimos para empresas que no tuvieron acceso al crédito bancario.
- i) Implementación de créditos a tasas subsidiadas para empresas bajo el Programa de Asistencia de Emergencia al Trabajo y la Producción las que se determinan en función de la variación interanual de la facturación de la empresa y línea de créditos a tasa cero en pesos destinada en forma exclusiva para monotributistas y trabajadores autónomos que desarrollen actividades relacionadas con la cultura.
- j) Nuevo esquema de Línea de Financiamiento para la inversión productiva de MiPyME que las entidades deberán mantener a partir del 16 de octubre de 2020 hasta el 31 de marzo de 2021, para financiación de proyectos de inversión, capital de trabajo y descuento de cheques de pago diferido y de otros documentos, y otros casos especiales con tasas máximas de entre 30% y 35% y plazos máximos de entre 24 y 36 meses, según el destino de los fondos.

Adicionalmente, se dispuso la suspensión hasta el 30 de junio de 2021 de la posibilidad de distribuir dividendos para las entidades financieras.

Las situaciones indicadas en Notas 1.2. y 1.3. precedentes impactan en las operaciones de la Entidad y asimismo afectan la estimación de pérdidas crediticias.

Véase nuestro informe de fecha
8 de marzo de 2021

KPMG
C.P.C.E.C.A.B.A. T° 2 F° 6



Patricia M. Zeisel (Socia)
Contadora Pública (UBA)
C.P.C.E.C.A.B.A. T° 286 F° 105



Juan Christian Kindt
Presidente

Véase nuestro informe de fecha
8 de marzo de 2021



Alejandro Mosquera
Por Comisión Fiscalizadora



Christian Rosswag
Vice Presidente



Luis María Fernández Aguirre
Sub Gerente General

Volkswagen Financial Services Compañía Financiera S.A.

NOTAS A LOS ESTADOS FINANCIEROS

al 31 de diciembre de 2020 presentados en forma comparativa (en miles de pesos en moneda constante – Nota 2)

NOTA 1 - INFORMACIÓN GENERAL (cont.)

1.3 COVID-19 (cont.)

Al 31 de diciembre de 2020 la integración de capitales mínimos y efectivo mínimo excede los mínimos requeridos por el BCRA y no se espera que se produzcan defectos en estas relaciones en los próximos doce meses.

A la fecha de emisión de los presentes estados financieros y como consecuencia de las sucesivas medidas restrictivas de aislamiento social, preventivo y obligatorio, dictadas por el gobierno a partir del 20 de marzo de 2020 como consecuencia de la pandemia mundial desatada por el COVID-19 descritas en esta Nota, se encuentran pendientes de transcripción los presentes estados financieros en el libro Inventario y Balances y en proceso de transcripción el soporte óptico de los asientos del Libro Diario de los meses de enero a diciembre de 2020.

A la fecha de emisión de los presentes estados financieros, la Entidad no ha sufrido impactos significativos derivados de estos sucesos sobre su situación patrimonial y financiera, sobre sus resultados y/o sobre sus flujos de efectivo. Sin embargo, no puede cuantificarse razonablemente en qué medida se verán afectados en el futuro su negocio y los resultados de su operatoria de extenderse en forma prolongada esta situación.

El Directorio y la Gerencia de la Entidad monitorean permanentemente la evolución de las situaciones citadas, para definir posibles acciones a adoptar e identificar eventuales impactos sobre su situación patrimonial y financiera, que pudieran corresponder reflejar en los estados financieros de períodos futuros. Sin embargo, consideran que las circunstancias descritas no invalidan la aplicación de políticas contables correspondientes a una empresa en marcha en la preparación de los estados financieros de la Entidad al 31 de diciembre de 2020.

NOTA 2 - BASES DE PREPARACIÓN Y UNIDAD DE MEDIDA


Los presentes estados financieros correspondientes al ejercicio finalizado el 31 de diciembre de 2020 y están confeccionados de conformidad con el marco de información contable del B.C.R.A., que establece que las entidades bajo su supervisión presenten estados financieros preparados de acuerdo a las Normas Internacionales de Información Financiera (NIIF) emitidas por el Consejo de Normas Internacionales de Contabilidad (IASB, por su sigla en inglés), con excepción de la aplicación de la sección 5.5 de NIIF N° 9 a efectos de la estimación de Deterioro tal como se describe seguidamente ("marco de información contable establecido por el B.C.R.A."):

Deterioro de valor de activos financieros

De acuerdo con la Comunicación "A" 7181 del B.C.R.A., las Entidades Financieras del Grupo "C" deberán comenzar a aplicar las disposiciones en materia de deterioro de activos financieros, contenidas en el punto 5.5 de la NIIF N° 9, a partir de los ejercicios iniciados el 1 de enero de 2022. A tales fines la NIIF N° 9 prevé un modelo de pérdidas

Véase nuestro informe de fecha
8 de marzo de 2021

KPMG
C.P.C.E.C.A.B.A. T° 2 F° 6



Patricia M. Zeisel (Socia)
Contadora Pública (UBA)
C.P.C.E.C.A.B.A. T° 286 F° 105



Juan Christian Kindt
Presidente

Véase nuestro informe de fecha
8 de marzo de 2021



Alejandro Mosquera
Por Comisión Fiscalizadora



Christian Rosswag
Vice Presidente



Luis María Fernández Aguirre
Sub Gerente General

Volkswagen Financial Services Compañía Financiera S.A.

NOTAS A LOS ESTADOS FINANCIEROS

al 31 de diciembre de 2020 presentados en forma comparativa (en miles de pesos en moneda constante – Nota 2)

NOTA 2 - BASES DE PREPARACIÓN Y UNIDAD DE MEDIDA (cont.)

crediticias esperadas, por el cual se clasifican los activos financieros en tres etapas de deterioro, basado en los cambios en la calidad crediticia desde su reconocimiento inicial, que dictan cómo una entidad mide las pérdidas por deterioro y aplica el método del interés efectivo. Cabe señalar que, a través de la Comunicación “A” 6847, el B.C.R.A. estableció un criterio especial de medición para instrumentos de deuda del Sector Público no Financiero, que implica excluir transitoriamente dichos instrumentos del alcance de las disposiciones en materia de deterioro de valor de la NIIF N° 9.

A la fecha de los presentes estados financieros la Entidad se encuentra en proceso de cuantificación del efecto que tendría la aplicación de la sección 5.5. “Deterioro de valor” mencionada precedentemente, pero estima que dicho efecto podría ser de significación.

La excepción descrita constituye un apartamiento de las NIIF.

Asimismo, el B.C.R.A. mediante las Comunicaciones “A” 6323 y 6324 y sus modificatorias, estableció lineamientos para la elaboración y presentación de los estados financieros de las entidades financieras a partir de los ejercicios iniciados el 1° de enero de 2018, incluyendo los requerimientos adicionales de información así como la información a ser presentada en forma de Anexos.

La Entidad presenta como información comparativa un tercer Estado de Situación Financiera al comienzo del período inmediato anterior (31 de diciembre de 2018) de acuerdo con lo requerido por la Comunicación “A” 6868 y complementarias del B.C.R.A.

Los presentes estados financieros son aprobados por el Directorio de Volkswagen Financial Services Compañía Financiera S.A. el 8 de marzo de 2021.


Unidad de Medida

Los estados financieros son preparados en pesos constantes del cierre del período actual.

La NIC 29 requiere la presentación de estados financieros expresados en términos de la unidad de medida del cierre del período de reporte, cuando la moneda funcional de la entidad corresponda a la de una economía hiperinflacionaria.

Véase nuestro informe de fecha
8 de marzo de 2021

KPMG
C.P.C.E.C.A.B.A. T° 2 F° 6



Patricia M. Zeisel (Socia)
Contadora Pública (UBA)
C.P.C.E.C.A.B.A. T° 286 F° 105



Juan Christian Kindt
Presidente

Véase nuestro informe de fecha
8 de marzo de 2021



Alejandro Mosquera
Por Comisión Fiscalizadora



Christian Rosswag
Vice Presidente



Luis María Fernández Aguirre
Sub Gerente General

Volkswagen Financial Services Compañía Financiera S.A.

NOTAS A LOS ESTADOS FINANCIEROS

al 31 de diciembre de 2020 presentados en forma comparativa (en miles de pesos en moneda constante – Nota 2)

NOTA 2 - BASES DE PREPARACIÓN Y UNIDAD DE MEDIDA (cont.)

Para identificar la existencia de un contexto de hiperinflación, la NIC 29 brinda tanto pautas cualitativas como una pauta cuantitativa que consiste en que la tasa acumulada de inflación en los últimos tres años alcance o sobrepase el 100%. En el caso de la Argentina, los organismos profesionales llegaron al consenso que la economía es considerada hiperinflacionaria en función de los parámetros establecidos en la NIC 29 a partir del 1 de julio de 2018.

Mediante la Comunicación “A” 6651 y modificatorias, el B.C.R.A. dispuso la aplicación de la NIC 29 en forma retroactiva a partir de los ejercicios iniciados el 1 de enero de 2020.

A tales fines, se utilizan los siguientes índices de precios:

- Para partidas posteriores a diciembre de 2016: Precios al Consumidor (IPC) elaborado por el Instituto Nacional de Estadística y Censos (INDEC).
- Para partidas anteriores a diciembre de 2016: el índice de precios publicado por la Federación Argentina de Consejos Profesionales en Ciencias Económicas (FACPCE).

Bajo NIC 29 los activos y pasivos que no están expresados en términos de la unidad de medida del cierre del período de reporte se ajustan aplicando el índice de precios. El monto ajustado de un elemento no monetario se reduce cuando excede su valor recuperable.


El impacto de la implementación de la NIC 29 al inicio del primer ejercicio comparativo (el 1 de enero de 2019), fue reconocido en Resultados no asignados. Todos los ítems del estado de resultados se reexpresan en términos de la unidad de medida corriente al cierre del ejercicio (31 de diciembre de 2020). La ganancia o pérdida sobre la posición monetaria neta se incluye en el estado de resultados.

La Entidad prepara sus estados financieros basados en el enfoque de costo histórico y ha aplicado la NIC 29 como sigue:

- Se reexpresó el estado de situación financiera al 1 de enero de 2019, la cual es la información financiera más antigua presentada;
- Se reexpresó el estado de situación financiera al 31 de diciembre de 2019;
- Se reexpresó el estado de resultados, el estado de cambios en el patrimonio y el estado de flujos de efectivo por el ejercicio finalizado el 31 de diciembre de 2019, determinando y revelando en forma separada la ganancia o pérdida sobre la posición monetaria neta;

Véase nuestro informe de fecha
8 de marzo de 2021

KPMG
C.P.C.E.C.A.B.A. T° 2 F° 6



Patricia M. Zeisel (Socia)
Contadora Pública (UBA)
C.P.C.E.C.A.B.A. T° 286 F° 105



Juan Christian Kindt
Presidente

Véase nuestro informe de fecha
8 de marzo de 2021



Alejandro Mosquera
Por Comisión Fiscalizadora



Christian Rosswag
Vice Presidente



Luis María Fernández Aguirre
Sub Gerente General

Volkswagen Financial Services Compañía Financiera S.A.

NOTAS A LOS ESTADOS FINANCIEROS

al 31 de diciembre de 2020 presentados en forma comparativa (en miles de pesos en moneda constante – Nota 2)

NOTA 2 - BASES DE PREPARACIÓN Y UNIDAD DE MEDIDA (cont.)

- d) Se reexpresó el estado de situación financiera al 31 de diciembre de 2020;
- e) Se reexpresó el estado de resultados, el estado de cambios en el patrimonio y el estado de flujos de efectivo por el ejercicio finalizado el 31 de diciembre de 2020, determinando y revelando en forma separada la ganancia o pérdida sobre la posición monetaria neta.

Cabe aclarar que, en los puntos a) hasta e), los estados financieros fueron reexpresados en términos de la unidad de medida del cierre del período de reporte, es decir, al 31 de diciembre de 2020.

A fin de aplicar la NIC 29 al Estado de situación financiera, la Entidad aplicó la siguiente metodología y criterios:


- a) Los activos no monetarios fueron reexpresados aplicando el índice de precios. Los montos reexpresados han sido reducidos a su valor recuperable aplicando la NIIF correspondiente, de corresponder.
- b) Los activos monetarios no fueron reexpresados.
- c) Activos y pasivos relacionados contractualmente a cambios de precios, tales como títulos y préstamos indexables, han sido medidos en función del contrato pertinente.
- d) La medición de las inversiones contabilizadas aplicando el método de la participación, fue determinado en base a información de las asociadas y de los negocios conjuntos preparada de acuerdo con NIC 29.
- e) Los activos y pasivos por impuesto a las ganancias diferido fueron recalculados en función de los valores reexpresados.
- f) Al 1 de enero de 2019 todos los componentes del patrimonio, excepto los Resultados no asignados, han sido reexpresados aplicando el índice de precios desde la fecha del aporte o cuando se originaron. En períodos subsecuentes, todos los componentes del patrimonio fueron reexpresados aplicando el índice de precios desde el inicio del ejercicio, o desde la fecha de contribución si fuera posterior.

A fin de aplicar la NIC 29 al Estado de resultados y al estado de flujos de efectivo, la Entidad aplicó la siguiente metodología y criterios:

- a) Todos los ítems del Estado de resultados y del estado de flujos de efectivo fueron reexpresados en términos de la unidad de medida corriente al 31 de diciembre de 2020.

Véase nuestro informe de fecha
8 de marzo de 2021

KPMG
C.P.C.E.C.A.B.A. T° 2 F° 6



Patricia M. Zeisel (Socia)
Contadora Pública (UBA)
C.P.C.E.C.A.B.A. T° 286 F° 105



Juan Christian Kindt
Presidente

Véase nuestro informe de fecha
8 de marzo de 2021



Alejandro Mosquera
Por Comisión Fiscalizadora



Christian Rosswag
Vice Presidente



Luis María Fernández Aguirre
Sub Gerente General

Volkswagen Financial Services Compañía Financiera S.A.

NOTAS A LOS ESTADOS FINANCIEROS

al 31 de diciembre de 2020 presentados en forma comparativa (en miles de pesos en moneda constante – Nota 2)

NOTA 2 - BASES DE PREPARACIÓN Y UNIDAD DE MEDIDA (cont.)


- b) La ganancia o pérdida por la posición monetaria neta se incluye en el Estado de resultados.
- c) La ganancia o pérdida generada por el efectivo y equivalentes de efectivo se presenta en el Estado de flujos de efectivo en forma separada de los flujos de fondos de las actividades operativas, de inversión y de financiación, como un concepto de reconciliación entre el efectivo y equivalentes de efectivo al inicio y al cierre del ejercicio.

A continuación, se incluye un resumen de los principales efectos de la aplicación de la NIC 29 en el patrimonio al 1 de enero de 2019 y 31 de diciembre de 2019, reconocido en Resultados no asignados.

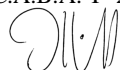
	31 de diciembre de 2019	1 de enero de 2019
Patrimonio antes de la aplicación de la NIC 29	1.981.623	1.241.890
Impacto de la aplicación de la NIC 29		
• Aumento en los activos no monetarios	24.169	12.790
• Disminución en el impuesto a las ganancias diferido	(1.502)	(3.255)
Total impacto de la aplicación de la NIC 29 (1)	22.667	9.535
Patrimonio en términos de la unidad de medida corriente al 31 de diciembre de 2019 / 1 de enero de 2019	2.004.290	1.251.425
Ajuste de reexpresar el patrimonio a la unidad de medida corriente al 31 de diciembre de 2020 (2)	724.363	1.303.065
Patrimonio en términos de la unidad de medida corriente al 31 de diciembre de 2020	2.728.653	2.554.490
Total reconocido en Resultados no asignados (1) + (2)	747.030	1.312.600

Véase nuestro informe de fecha
8 de marzo de 2021

KPMG
C.P.C.E.C.A.B.A. T° 2 F° 6



Patricia M. Zeisel (Socia)
Contadora Pública (UBA)
C.P.C.E.C.A.B.A. T° 286 F° 105



Juan Christian Kindt
Presidente

Véase nuestro informe de fecha
8 de marzo de 2021



Alejandro Mosquera
Por Comisión Fiscalizadora



Christian Rosswag
Vice Presidente



Luis María Fernández Aguirre
Sub Gerente General

Volkswagen Financial Services Compañía Financiera S.A.

NOTAS A LOS ESTADOS FINANCIEROS

al 31 de diciembre de 2020 presentados en forma comparativa (en miles de pesos en moneda constante – Nota 2)

NOTA 2 - BASES DE PREPARACIÓN Y UNIDAD DE MEDIDA (cont.)

A continuación se incluye un resumen de los principales efectos de la aplicación de la NIC 29 en el resultado del ejercicio finalizado el 31 de diciembre de 2019

	31 de diciembre de 2019
Resultado del ejercicio antes de la aplicación de la NIC 29	739.733
Impacto de la aplicación de la NIC 29	
• Aumento en los activos no monetarios	11.433
• Disminución en el impuesto a las ganancias diferido	(7.512)
• Pérdida sobre la posición monetaria neta	(615.730)
Total impacto de la aplicación de la NIC 29	(611.809)
Resultado del ejercicio en términos de la unidad de medida corriente al 31 de diciembre de 2019	127.924
Ajuste de reexpresar el resultado del ejercicio a la unidad de medida corriente al 31 de diciembre de 2020	46.239
Resultado del ejercicio en términos de la unidad de medida corriente al 31 de diciembre de 2020	<u>174.163</u>

NOTA 3 - MONEDA FUNCIONAL

La Entidad considera al peso como su moneda funcional y de presentación. Los montos se presentan en miles de pesos, excepto que se indique lo contrario.

NOTA 4 - JUICIOS Y ESTIMACIONES CONTABLES

La preparación de estos estados financieros requiere que la Dirección realice juicios, estimaciones y supuestos que afectan la aplicación de las políticas contables y los montos de activos, pasivos, ingresos y gastos informados.

Las estimaciones y los supuestos asociados se basan en las expectativas y otros factores que se consideran razonables en las circunstancias, cuyos resultados constituyen la base de los juicios sobre el valor de los activos y pasivos que no surgen fácilmente de otras fuentes. Los resultados reales pueden diferir de estas estimaciones.


Las estimaciones y los supuestos subyacentes se revisan de forma continua. El efecto de las revisiones de las estimaciones contables se reconoce prospectivamente.

4.1 Juicios

La información sobre juicios realizados en la aplicación de políticas contables que tienen el efecto más importante sobre los importes reconocidos en los estados financieros se describe en la nota 5 de los estados financieros al 31 de diciembre de 2020.

Véase nuestro informe de fecha
8 de marzo de 2021

KPMG
C.P.C.E.C.A.B.A. T° 2 F° 6



Patricia M. Zeisel (Socia)
Contadora Pública (UBA)
C.P.C.E.C.A.B.A. T° 286 F° 105



Juan Christian Kindt
Presidente

Véase nuestro informe de fecha
8 de marzo de 2021



Alejandro Mosquera
Por Comisión Fiscalizadora



Christian Rosswag
Vice Presidente



Luis María Fernández Aguirre
Sub Gerente General

Volkswagen Financial Services Compañía Financiera S.A.

NOTAS A LOS ESTADOS FINANCIEROS

al 31 de diciembre de 2020 presentados en forma comparativa (en miles de pesos en moneda constante – Nota 2)

NOTA 4 - JUICIOS Y ESTIMACIONES CONTABLES (cont.)

4.2 Premisas y estimaciones sobre incertidumbres

La información sobre premisas y estimaciones sobre incertidumbres que tienen un riesgo significativo de resultar en un ajuste material de los presentes estados financieros se incluye en las siguientes notas:

- Nota 29 - Instrumentos financieros, en relación con la determinación de los valores razonables de activos financieros Nivel 2 y 3.
- Nota 5 - Deterioro de activos financieros
- Nota 10 - Impuesto a las ganancias, en relación con la disponibilidad de futuras ganancias gravables contra las cuales pueden ser usados los activos por impuesto diferido.

NOTA 5 - POLITICAS CONTABLES SIGNIFICATIVAS

Los presentes estados financieros por el ejercicio finalizado el 31 de diciembre de 2020 han sido preparados de conformidad con el marco de información contable establecido por el B.C.R.A., aplicando las siguientes políticas contables de manera consistente en todos los períodos presentados.

5.1 Moneda extranjera

Las transacciones en moneda extranjera se convierten a pesos al tipo de cambio de referencia publicado por el B.C.R.A. a la fecha de las mismas.

Los activos y pasivos monetarios denominados en moneda extranjera se convierten a la moneda funcional al tipo de cambio de referencia vigente al cierre de cada ejercicio.

Los activos y pasivos no monetarios que son medidos a valor razonable en una moneda extranjera son convertidos a la moneda funcional al tipo de cambio de referencia vigente de la fecha en la cual se determinó el valor razonable. Los ítems no monetarios que se miden sobre bases de costo histórico en moneda extranjera se convierten usando el tipo de cambio de referencia vigente a la fecha de la transacción.


Las diferencias de cambio se presentan en el Estado de resultados en la línea “Diferencia de cotización de oro y moneda extranjera”.

5.2 Efectivo y depósitos en bancos

Efectivo y equivalentes de efectivo incluye el efectivo en caja, y los saldos sin restricciones que se mantienen con el B.C.R.A. y las cuentas a la vista mantenidas en entidades financieras locales y del exterior.

Véase nuestro informe de fecha
8 de marzo de 2021

KPMG
C.P.C.E.C.A.B.A. T° 2 F° 6



Patricia M. Zeisel (Socia)
Contadora Pública (UBA)
C.P.C.E.C.A.B.A. T° 286 F° 105



Juan Christian Kindt
Presidente

Véase nuestro informe de fecha
8 de marzo de 2021

Alejandro Mosquera
Por Comisión Fiscalizadora



Christian Rosswag
Vice Presidente



Luis María Fernández Aguirre
Sub Gerente General

Volkswagen Financial Services Compañía Financiera S.A.

NOTAS A LOS ESTADOS FINANCIEROS

al 31 de diciembre de 2020 presentados en forma comparativa (en miles de pesos en moneda constante – Nota 2)

NOTA 5 - POLITICAS CONTABLES SIGNIFICATIVAS (cont.)

5.3 Activos y pasivos financieros

a) Reconocimiento

La Entidad reconoce inicialmente los préstamos y los pasivos en la fecha en que se originaron. Todos los demás instrumentos financieros (incluidas las compras y ventas ordinarias de activos financieros) se reconocen en la fecha de negociación, que es la fecha en que la Entidad se convierte en parte de las disposiciones contractuales del instrumento.

Los activos financieros y los pasivos financieros se reconocen inicialmente a su valor razonable. Para instrumentos que no se miden a valor razonable con cambios en resultados, se reconocen a su valor razonable más (en el caso de activos) o menos (en el caso de pasivos) los costos de transacción que son directamente atribuibles a la adquisición del activo o a la emisión del pasivo.

El precio de transacción usualmente es la mejor evidencia de su valor razonable en el reconocimiento inicial. Sin embargo, si la Entidad determina que el valor razonable en el reconocimiento inicial difiere de la contraprestación recibida o abonada, el instrumento financiero se mide inicialmente a su valor razonable y la diferencia se reconoce en resultados.

b) Clasificación de activos financieros

A la fecha del reconocimiento inicial los activos financieros se clasifican y miden a costo amortizado, valor razonable con cambios en Otro resultado integral (ORI) o valor razonable con cambios en resultados.


Un activo financiero se mide a costo amortizado si cumple con las siguientes condiciones:

- el activo es mantenido bajo un modelo de negocios cuyo objetivo es mantener el activo para cobrar los flujos de fondos contractuales; y
- las condiciones contractuales del activo financiero dan lugar a flujos de fondos que cumplen con el criterio de “solo pagos de capital e intereses”.
- Un instrumento de deuda se mide a Valor razonable con cambios en ORI si cumple con las siguientes condiciones;
- el activo se mantiene en un modelo de negocios cuyo objetivo es cobrar los flujos de fondos contractuales y vender el activo financiero; y
- las condiciones contractuales del activo financiero dan lugar a flujos de fondos que cumplen con el criterio de “solo pagos de capital e intereses”.

En la evaluación de si los flujos de fondos contractuales cumple con el criterio de “solo pago de capital e intereses”, la Entidad define como “capital” el valor razonable del activo financiero a la fecha de su reconocimiento inicial y como “interés” a la contraprestación por el valor tiempo del dinero y los riesgos crediticios asociados con el capital pendiente de cobro y otros riesgos básicos de un préstamo. La evaluación considera si el activo financiero contiene condiciones contractuales que pueden cambiar la oportunidad o el monto de los flujos de fondos contractuales de manera que no cumpla con el criterio mencionado.

Véase nuestro informe de fecha
8 de marzo de 2021

KPMG
C.P.C.E.C.A.B.A. T° 2 F° 6



Patricia M. Zeisel (Socia)
Contadora Pública (UBA)
C.P.C.E.C.A.B.A. T° 286 F° 105



Juan Christian Kindt
Presidente

Véase nuestro informe de fecha
8 de marzo de 2021



Alejandro Mosquera
Por Comisión Fiscalizadora



Christian Rosswag
Vice Presidente



Luis María Fernández Aguirre
Sub Gerente General

Volkswagen Financial Services Compañía Financiera S.A.

NOTAS A LOS ESTADOS FINANCIEROS

al 31 de diciembre de 2020 presentados en forma comparativa (en miles de pesos en moneda constante – Nota 2)

NOTA 5 - POLITICAS CONTABLES SIGNIFICATIVAS (cont.)

5.3 Activos y pasivos financieros (cont.)

b) Clasificación de activos financieros (cont.)

Los activos financieros no se reclasifican con posterioridad a su reconocimiento inicial, a excepción de un cambio en los modelos de negocios de la Entidad.

Al 31 de diciembre de 2020, 2019, y 2018, la Entidad no registra instrumentos registrados a valor razonable con cambios en ORI.

c) Clasificación de pasivos financieros

La Entidad clasifica sus pasivos financieros como medidos a costo amortizado.

d) Baja de activos y pasivos financieros

La Entidad da de baja un activo financiero cuando expiran los derechos a recibir los flujos de fondos del activo, o si fueron transferidos los derechos a recibir los flujos de fondos del activo en una transacción que se transfieren sustancialmente todos los riesgos y beneficios del activo o, de no haber transferido ni retenido sustancialmente todos los riesgos y beneficios del activo, se ha transferido el control del mismo.

Cuando la Entidad da de baja un activo financiero, la diferencia entre el saldo contable del activo y la contraprestación recibida y cualquier saldo reconocido en ORI se reconoce en resultados.

La Entidad realiza transacciones en las cuales se transfieren activos financieros pero se retienen sustancialmente los riesgos y beneficios del activo transferido. En esos casos, no se da de baja los activos financieros transferidos.

Un pasivo financiero es dado de baja cuando la obligación de pago se termina, se cancela o expira. Cuando un pasivo financiero existente es reemplazado por otro del mismo prestatario en condiciones significativamente diferentes, o las condiciones son modificadas en forma sustancial, dicho reemplazo o modificación se trata como una baja del pasivo original y el reconocimiento de un nuevo pasivo, y la diferencia se reconoce en el Estado de resultados.

e) Compensación de activos y pasivo financieros

Los activos financieros y los pasivos financieros se compensan y el importe neto se presenta en el Estado de situación financiera cuando, y solo cuando, la Entidad tiene un derecho exigible legalmente para compensar los montos y tiene la intención de liquidarlos en forma neta o de realizar el activo y liquidar el pasivo simultáneamente.


Los ingresos y gastos se presentan en términos netos solo cuando están permitidos según las NIIF, o por ganancias y pérdidas que surgen de un grupo de transacciones similares.

f) Medición a costo amortizado


El costo amortizado de un activo financiero o de un pasivo financiero es el monto de su reconocimiento inicial, menos los reembolsos de capital, más o menos la amortización, utilizando el método del interés efectivo, de cualquier diferencia entre el importe inicial y el importe al vencimiento. En el caso de activos financieros, también incluye cualquier corrección por deterioro (incobrabilidad).

Véase nuestro informe de fecha
8 de marzo de 2021

KPMG
C.P.C.E.C.A.B.A. T° 2 F° 6



Patricia M. Zeisel (Socia)
Contadora Pública (UBA)
C.P.C.E.C.A.B.A. T° 286 F° 105



Juan Christian Kindt
Presidente

Véase nuestro informe de fecha
8 de marzo de 2021



Alejandro Mosquera
Por Comisión Fiscalizadora



Christian Rosswag
Vice Presidente



Luis María Fernández Aguirre
Sub Gerente General

Volkswagen Financial Services Compañía Financiera S.A.

NOTAS A LOS ESTADOS FINANCIEROS

al 31 de diciembre de 2020 presentados en forma comparativa (en miles de pesos en moneda constante – Nota 2)

NOTA 5 - POLITICAS CONTABLES SIGNIFICATIVAS (cont.)

5.3 Activos y pasivos financieros (cont.)

g) Deterioro de activos financieros

Como se mencionara en la Nota 2, el B.C.R.A. dispuso que las entidades financieras continúen aplicando el modelo de reconocimiento de deterioro de activos financieros vigente al 31 de diciembre de 2017 a través de la Comunicación “A” 2950 y modificatorias. Dichas normas requieren que las entidades financieras:

- clasifiquen a sus deudores por “situación” de acuerdo con los lineamientos del B.C.R.A.; y que
- se reconozca una provisión por incobrabilidad en función de una tabla que determina el porcentaje a ser provisionado teniendo en cuenta la situación del deudor y la existencia de garantías.

El B.C.R.A. requiere que los clientes que componen la “cartera comercial” se analicen y clasifiquen por situación en forma individual. La cartera comercial incluye los créditos por encima de un monto determinado por el B.C.R.A., cuyo repago se encuentra la evolución de la actividad productiva o comercial del cliente. La evaluación de la capacidad de repago del deudor se realiza en función del flujo financiero estimado sobre la base de la información financiera actualizada y de parámetros sectoriales, considerando otras circunstancias de la actividad económica.

La “cartera de consumo” por su parte, se analiza en forma global, y los deudores se clasifican en función de los días de morosidad. La cartera de consumo incluye créditos para consumo, créditos para vivienda propia, y los préstamos por debajo de un monto determinado por el B.C.R.A..

Los aumentos en la provisión para incobrables relacionada con “Préstamos y otras financiaciones” se reconocen en la línea “Cargo por incobrabilidad” del Estado de resultados.

La Entidad considera que el efecto que sobre los estados financieros tendría la aplicación de la sección 5.5. “Deterioro de valor” de la NIIF 9, que en forma transitoria fue excluida por el B.C.R.A. del marco contable aplicable a entidades financieras podría ser de significación.

5.4 Propiedad y equipo


Las partidas de propiedad y equipo se miden a su costo, neto de la depreciación acumulada y de las pérdidas por deterioro del valor acumuladas, si las hubiera. El costo incluye el precio de compra contado y las erogaciones directamente atribuibles a la adquisición necesarios para llevar el activo a la ubicación y condición necesaria para operar de la manera prevista por la Dirección. Cuando contractual o legalmente se requiere el retiro o desmantelamiento futuro de un ítem de propiedad, planta y equipo, el costo del activo a la fecha de su reconocimiento inicial incluye el valor presente de la erogación futura estimada por su retiro o desmantelamiento.

Las erogaciones posteriores se capitalizan únicamente si es probable que las mismas generen beneficios económicos futuros a la Entidad.

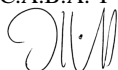
Las depreciaciones se calculan por el método de línea recta, aplicando tasas suficientes para extinguir los valores al final de la vida útil estimada de los bienes.

Véase nuestro informe de fecha
8 de marzo de 2021

KPMG
C.P.C.E.C.A.B.A. T° 2 F° 6



Patricia M. Zeisel (Socia)
Contadora Pública (UBA)
C.P.C.E.C.A.B.A. T° 286 F° 105



Juan Christian Kindt
Presidente

Véase nuestro informe de fecha
8 de marzo de 2021



Alejandro Mosquera
Por Comisión Fiscalizadora



Christian Rosswag
Vice Presidente



Luis María Fernández Aguirre
Sub Gerente General

Volkswagen Financial Services Compañía Financiera S.A.

NOTAS A LOS ESTADOS FINANCIEROS

al 31 de diciembre de 2020 presentados en forma comparativa (en miles de pesos en moneda constante – Nota 2)

NOTA 5 - POLITICAS CONTABLES SIGNIFICATIVAS (cont.)

5.4 Propiedad y equipo (cont.)

Los métodos de depreciación y las vidas útiles se revisan a cada fecha de cierre y se ajustan en forma prospectiva, en caso de ser necesario.

5.5 Activos intangibles

Los activos intangibles comprenden los costos de adquisición e implementación de sistemas de información, los cuales son medidos a su costo menos amortización acumulada y cualquier deterioro, en caso de existir.

Los desembolsos posteriores relacionados con sistemas de información se capitalizan únicamente si incrementan los beneficios económicos del activo relacionado. Todas las otras erogaciones se reconocen como pérdida cuando se incurren.

Los sistemas de información se amortizan aplicando el método de la línea recta sobre su vida útil estimada de 5 años.

Los métodos de amortización, así como las vidas útiles se revisan a cada fecha de cierre, y se ajustan prospectivamente en caso de corresponder.

5.6 Provisiones

La Entidad reconoce una provisión si, como resultado de eventos pasados, existe una obligación legal o implícita por un monto que puede estimarse de manera confiable y es probable que se requiera una salida de recursos para liquidar la obligación.

Para evaluar las provisiones, se consideraron los riesgos e incertidumbres existentes teniendo en cuenta la opinión del asesor legal externo e interno de la Entidad. Con base en el análisis realizado, la Entidad reconoce una provisión por el monto que se considere como la mejor estimación del gasto potencial requerido para liquidar la obligación presente en cada fecha de cierre.

Las provisiones reconocidas por la Entidad se revisan a cada fecha de cierre y se ajustan para reflejar la mejor estimación disponible.

5.7 Beneficios al personal


Los beneficios al personal a corto plazo se reconocen en resultados cuando el empleado presta el servicio relacionado. Se reconoce una provisión si la Entidad tiene la obligación legal o implícita, como resultado de servicios pasados provistos por el empleado, de abonar un monto que puede ser estimado de manera confiable.

5.8 Capital social

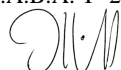
Los costos de transacción incrementables directamente atribuibles a la emisión de acciones ordinarias se reconocen como reducción de los aportes recibidos, neto del impuesto a las ganancias relacionado.

Véase nuestro informe de fecha
8 de marzo de 2021

KPMG
C.P.C.E.C.A.B.A. T° 2 F° 6



Patricia M. Zeisel (Socia)
Contadora Pública (UBA)
C.P.C.E.C.A.B.A. T° 286 F° 105



Juan Christian Kindt
Presidente

Véase nuestro informe de fecha
8 de marzo de 2021



Alejandro Mosquera
Por Comisión Fiscalizadora



Christian Rosswag
Vice Presidente



Luis María Fernández Aguirre
Sub Gerente General

Volkswagen Financial Services Compañía Financiera S.A.

NOTAS A LOS ESTADOS FINANCIEROS

al 31 de diciembre de 2020 presentados en forma comparativa (en miles de pesos en moneda constante – Nota 2)

NOTA 5 - POLITICAS CONTABLES SIGNIFICATIVAS (cont.)

5.9 Ingresos y egresos por intereses

Los ingresos y egresos por intereses se reconocen en resultados usando el método de la tasa de interés efectiva. La tasa de interés efectiva es la tasa que descuenta exactamente los flujos de fondos de pagos y cobros contractuales durante la vida esperada del instrumento financiero al saldo contable del activo financiero o pasivo financiero.

El cálculo de la tasa de interés efectiva incluye los costos de transacción, comisiones y otros conceptos pagados o recibidos que forman parte integral de la tasa de interés efectiva. Los costos de transacción incluyen los costos incrementales que son directamente atribuibles a la adquisición de un activo financiero o la emisión de un pasivo financiero.

Los ingresos y egresos por intereses que se presentan en el Estado de resultados incluye los intereses sobre:

- activos y pasivos financieros medidos a costo amortizado; y
- activos financieros medidos a valor razonable con cambios en ORI.

5.10 Ingresos y egresos por comisiones

Las comisiones, honorarios y similares que forman parte de la tasa de interés efectiva de un activo o pasivo financiero se incluyen en la medición de la tasa de interés efectiva.

El resto de los ingresos por comisiones, se reconocen cuando se presta el servicio relacionado.

El resto de los egresos por comisiones, se reconocen en resultados cuando se recibe el servicio relacionado.

5.11 Arrendamientos

a) Contratos que contienen un arrendamiento

Al inicio del contrato, la Entidad evalúa si un contrato es, o contiene un arrendamiento. Un contrato es o contiene un arrendamiento si el contrato otorga el derecho a controlar el uso de un activo identificado por un período de tiempo a cambio de una contraprestación.

b) Arrendamientos en los que la Entidad es arrendadora

Cuando la Entidad actúa como arrendadora, inicio del contrato determina si el arrendamiento es financiero u operativo.


Para clasificar cada arrendamiento, la Entidad realiza la evaluación de si transfiere sustancialmente todos los riesgos y beneficios de la propiedad del activo arrendado. Si es el caso, entonces el arrendamiento es un arrendamiento financiero; de otra forma, es un arrendamiento operativo.

El activo arrendado en un arrendamiento financiero se da de baja y se reconoce una cuenta por cobrar por el importe de la inversión neta en el arrendamiento en la línea “Préstamos y otras financiaciones”.

Los cobros recibidos bajo un arrendamiento financiero se separan entre el interés y la reducción de la inversión neta del arrendamiento. El interés se reconoce a lo largo del período del arrendamiento aplicando una tasa de interés efectiva. Los arrendamientos contingentes no se consideran en la determinación de la inversión neta del arrendamiento.

Véase nuestro informe de fecha
8 de marzo de 2021

KPMG
C.P.C.E.C.A.B.A. T° 2 F° 6



Patricia M. Zeisel (Socia)
Contadora Pública (UBA)
C.P.C.E.C.A.B.A. T° 286 F° 105



Juan Christian Kindt
Presidente

Véase nuestro informe de fecha
8 de marzo de 2021



Alejandro Mosquera
Por Comisión Fiscalizadora



Christian Rosswag
Vice Presidente



Luis María Fernández Aguirre
Sub Gerente General

Volkswagen Financial Services Compañía Financiera S.A.

NOTAS A LOS ESTADOS FINANCIEROS

al 31 de diciembre de 2020 presentados en forma comparativa (en miles de pesos en moneda constante – Nota 2)

NOTA 5 - POLITICAS CONTABLES SIGNIFICATIVAS (cont.)

5.11 Arrendamientos (cont.)

c) Arrendamientos en los que la Entidad es arrendataria

La Entidad reconoce el Derecho al uso del activo arrendado y el Pasivo por arrendamiento al inicio del contrato. El Derecho al uso es inicialmente medida a costo, el cual incluye el monto inicial del Pasivo por arrendamiento ajustado por cualquier pago por arrendamiento realizado antes del inicio del contrato, más los costos directos iniciales incurridos y una estimación de los costos de desmantelamiento o restauración del activo subyacente, menos cualquier incentivo recibido.

El Derecho al uso del activo arrendado es posteriormente depreciado aplicando el método de la línea recta desde el inicio del acuerdo hasta el final del plazo del acuerdo.

El Pasivo por arrendamiento se mide inicialmente al valor presente de los pagos del arrendamiento que no fueron abonados al inicio del contrato, descontados usando la tasa de endeudamiento incremental de la Entidad.

Los pagos del arrendamiento incluidos en la medición del Pasivo por arrendamiento comprenden los siguientes conceptos:


- Pagos fijos, incluyendo los pagos que son fijos en sustancia.
- Pagos variables que dependen de un índice o una tasa, inicialmente medidos aplicando el índice o tasa a la fecha de inicio del contrato.
- Los montos que se espera pagar en concepto de valor residual garantizado.
- El precio de ejercicio de opciones de compra, si es razonablemente seguro que se ejercerá.
- Los montos que se espera pagar por los períodos de renovación si es razonablemente seguro que se ejercerán las opciones de renovación.
- Las penalidades por la terminación anticipada, si es razonablemente seguro que se finalizará el contrato anticipadamente.

El Pasivo por arrendamiento se mide a costo amortizado, usando el método de la tasa de interés efectiva. Se remide cuando existe un cambio en los pagos futuros del arrendamiento surgidos de un cambio en el índice o tasa, en los montos que la Entidad espera abonar en concepto de valor residual garantizado o si la Entidad cambia la evaluación de si ejercerá una opción de compra, renovación o finalización anticipada.

Cuando el Pasivo por arrendamiento es remedido, el ajuste correspondiente se reconoce en el Derecho al uso del activo arrendado.

Véase nuestro informe de fecha
8 de marzo de 2021

KPMG
C.P.C.E.C.A.B.A. T° 2 F° 6



Patricia M. Zeisel (Socia)
Contadora Pública (UBA)
C.P.C.E.C.A.B.A. T° 286 F° 105



Juan Christian Kindt
Presidente

Véase nuestro informe de fecha
8 de marzo de 2021



Alejandro Mosquera
Por Comisión Fiscalizadora



Christian Rosswag
Vice Presidente



Luis María Fernández Aguirre
Sub Gerente General

Volkswagen Financial Services Compañía Financiera S.A.

NOTAS A LOS ESTADOS FINANCIEROS

al 31 de diciembre de 2020 presentados en forma comparativa (en miles de pesos en moneda constante – Nota 2)

NOTA 5 - POLITICAS CONTABLES SIGNIFICATIVAS (cont.)

5.12 Impuesto a las ganancias corriente y diferido

El cargo por el impuesto a las ganancias de cada ejercicio comprende el impuesto a las ganancias corriente y el diferido y se reconoce en resultados, excepto en la medida que se relacione con un concepto reconocido en ORI o directamente en el patrimonio.

a) Impuesto corriente

El impuesto a las ganancias corriente comprende el impuesto a pagar, o los adelantos realizados sobre el impuesto gravable del período y cualquier ajuste a pagar o cobrar relacionado con años anteriores. El monto del impuesto a pagar (o recuperar) corriente es la mejor estimación del monto que se espera pagar (o recuperar) medido aplicando la tasa vigente a la fecha de cada cierre.

b) Impuesto diferido

El impuesto a las ganancias diferido reconoce el efecto fiscal de las diferencias temporarias entre los saldos contables de los activos y pasivos y las bases fiscales correspondientes utilizadas para determinar la ganancia gravable.

Se reconoce un pasivo por impuesto diferido por el efecto fiscal de todas las diferencias temporarias gravables.

Se reconoce un activo por impuesto diferido por el efecto fiscal de las diferencias temporarias deducibles y los quebrantos no prescriptos, en la medida en que resulte probable que se disponga de ganancias fiscales futuras contra cuales puedan ser utilizadas.

Los activos y pasivos por impuesto diferido se miden aplicando las alícuotas del impuesto que se espera sean de aplicación en el ejercicio en el que el pasivo se cancele o el activo se realice, que surgen de leyes sustancialmente sancionadas a la fecha de cierre.

c) Alícuota del impuesto a las ganancias


La alícuota del impuesto a las ganancias es del 30% para los ejercicios que se inicien a partir del 1 de enero del 2018 hasta el 31 de diciembre del 2021 y del 25% para los ejercicios posteriores.

d) Posiciones fiscales inciertas

En la determinación de los montos de impuesto a las ganancias corriente y diferido, la Entidad considera el impacto de las posiciones fiscales inciertas relacionadas con el impuesto a las ganancias, incluyendo si las mismas pueden generar impuestos o intereses adicionales. La evaluación se basa en estimaciones y premisas que pueden involucrar una serie de juicios sobre eventos futuros. Nueva información puede causar que la Entidad modifique sus juicios con relación a lo adecuado de las deudas por impuestos reconocidas; tales cambios en las deudas impositivas impactarían el cargo por impuesto a las ganancias del periodo en el cual se realiza dicha determinación. Al 31 de diciembre de 2020, 2019 y 2018, no existen posiciones fiscales inciertas.

Véase nuestro informe de fecha
8 de marzo de 2021

KPMG
C.P.C.E.C.A.B.A. T° 2 F° 6



Patricia M. Zeisel (Socia)
Contadora Pública (UBA)
C.P.C.E.C.A.B.A. T° 286 F° 105



Juan Christian Kindt
Presidente

Véase nuestro informe de fecha
8 de marzo de 2021



Alejandro Mosquera
Por Comisión Fiscalizadora



Christian Rosswag
Vice Presidente



Luis María Fernández Aguirre
Sub Gerente General

Volkswagen Financial Services Compañía Financiera S.A.

NOTAS A LOS ESTADOS FINANCIEROS

al 31 de diciembre de 2020 presentados en forma comparativa (en miles de pesos en moneda constante – Nota 2)

NOTA 5 - POLITICAS CONTABLES SIGNIFICATIVAS (cont.)

5.12 Impuesto a las ganancias corriente y diferido (cont.)

d) Posiciones fiscales inciertas (cont.)

En estos estados financieros, la Entidad aplicó las mismas políticas contables que en la preparación de sus estados financieros al 31 de diciembre de 2019 y al 31 de diciembre de 2018, excepto por:

- La adopción de la NIC 29 Información Financiera en Economías Hiperinflacionarias (“NIC 29”), dispuesta por la Comunicación “A” 6651 del B.C.R.A. (ver Nota 2), y
- Con fecha 19 de marzo de 2020 el B.C.R.A. emitió la Comunicación "A" 6938, prorrogada por la Comunicación “A” 7181 del 17 de diciembre de 2020, que posterga la aplicación del modelo de deterioro establecido en la sección 5.5 de la NIIF 9 hasta los ejercicios que se inicien a partir del 1 de enero de 2022 para las entidades del Grupo "C" (entidades consolidadas por la Entidad), manteniendo para las mismas el modelo de deterioro de valor establecido por el B.C.R.A. mediante Comunicación "A" 2950 y modificatorias, el cual requiere el reconocimiento de provisiones.
- por incobrabilidad en función de las pautas mínimas establecidas por el B.C.R.A..

NOTA 6 - NIIF EMITIDAS AÚN NO VIGENTES PARA ENTIDADES FINANCIERAS

El IASB emitió “Clasificación de deudas en corrientes o no corrientes (Modificación de la NIC 1)”, con vigencia a partir de ejercicios iniciados el 1 de enero de 2022. Dicha modificación:

- clarifica que la clasificación de deudas como corriente o no corriente debería basarse en derechos existentes al cierre del período de reporte;
- clarifica que la clasificación no se afecta por la expectativa sobre si la entidad ejercerá sus derechos a diferir el pago de una deuda; y
- clarifica que las cancelaciones son transferencias de la contraparte de efectivo, instrumentos de patrimonio y otros activos o servicios.


La Entidad no adoptó anticipadamente esta modificación en los presentes estados financieros.

Con relación a NIIF N° 9, Sección 5.5 Deterioro, la Comunicación “A” 7181 del B.C.R.A. estableció su aplicación a partir de los ejercicios iniciados el 1° de enero de 2022.

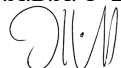
No hay otras normas que no sean efectivas todavía y que se espere que tengan un efecto significativo para la Entidad.

Véase nuestro informe de fecha
8 de marzo de 2021

KPMG
C.P.C.E.C.A.B.A. T° 2 F° 6



Patricia M. Zeisel (Socia)
Contadora Pública (UBA)
C.P.C.E.C.A.B.A. T° 286 F° 105



Juan Christian Kindt
Presidente

Véase nuestro informe de fecha
8 de marzo de 2021



Alejandro Mosquera
Por Comisión Fiscalizadora



Christian Rosswag
Vice Presidente



Luis María Fernández Aguirre
Sub Gerente General

Volkswagen Financial Services Compañía Financiera S.A.

NOTAS A LOS ESTADOS FINANCIEROS

al 31 de diciembre de 2020 presentados en forma comparativa (en miles de pesos en moneda constante – Nota 2)

NOTA 7 - EFECTIVO Y DEPÓSITOS EN BANCOS

El saldo de Efectivo y depósitos en Bancos computado a los efectos de la preparación del Estado de flujos de efectivo incluye los siguientes conceptos:

	31 de diciembre de 2020	31 de diciembre de 2019	31 de diciembre de 2018
Efectivo	5	7	10
Entidades financieras y corresponsales	174.581	131.128	431.422
	<u>174.586</u>	<u>131.135</u>	<u>431.432</u>

NOTA 8 - OTROS ACTIVOS FINANCIEROS

La composición de Otros activos financieros es la siguiente:

	31 de diciembre de 2020	31 de diciembre de 2019	31 de diciembre de 2018
Medidos a costo amortizado			
Cuentas por cobrar	131.926	181.045	187.811
Deudores varios	6.337	5.464	6.629
	<u>138.263</u>	<u>186.509</u>	<u>194.440</u>

NOTA 9 - PRÉSTAMOS Y OTRAS FINANCIACIONES


La Entidad mantiene los préstamos y otras financiaciones bajo un modelo de negocios cuyo objetivo es cobrar los flujos de fondos contractuales. En consecuencia, mide los préstamos y otras financiaciones a su costo amortizado, excepto que las condiciones de los mismos no cumplan con el criterio de “sólo pago de principal e intereses”, en cuyo caso los mide a valor razonable con cambios en resultados.

Los préstamos y otras financiaciones clasificados considerando su forma de medición es la siguiente:

	31 de diciembre de 2020	31 de diciembre de 2019	31 de diciembre de 2018
Medidos a costo amortizado	10.463.845	11.585.426	15.372.731
Menos:			
Previsión por riesgo de incobrabilidad (Anexo R)	(241.900)	(171.431)	(182.353)
	<u>10.221.945</u>	<u>11.413.995</u>	<u>15.190.378</u>

Véase nuestro informe de fecha
8 de marzo de 2021

KPMG
C.P.C.E.C.A.B.A. T° 2 F° 6



Patricia M. Zeisel (Socia)
Contadora Pública (UBA)
C.P.C.E.C.A.B.A. T° 286 F° 105



Juan Christian Kindt
Presidente

Véase nuestro informe de fecha
8 de marzo de 2021



Alejandro Mosquera
Por Comisión Fiscalizadora



Christian Rosswag
Vice Presidente



Luis María Fernández Aguirre
Sub Gerente General

Volkswagen Financial Services Compañía Financiera S.A.

NOTAS A LOS ESTADOS FINANCIEROS

al 31 de diciembre de 2020 presentados en forma comparativa (en miles de pesos en moneda constante – Nota 2)

NOTA 9 - PRÉSTAMOS Y OTRAS FINANCIACIONES (cont.)

La información sobre concentración de préstamos y otras financiaciones se presenta en el Anexo C. La conciliación de la información incluida en dicho Anexo con los saldos contables se muestra a continuación.

	31 de diciembre de 2020	31 de diciembre de 2019	31 de diciembre de 2018
Total Anexos B y C	11.122.098	12.192.945	16.184.008
Menos:			
Previsión por riesgo de incobrabilidad (Anexo R)	(241.900)	(171.431)	(182.353)
Ajuste por tasa de interés efectiva	(658.253)	(607.519)	(811.277)
Total préstamos y otras financiaciones	<u>10.221.945</u>	<u>11.413.995</u>	<u>15.190.378</u>

b) Sector privado no financiero y residentes en el exterior

La composición del rubro es la siguiente

	31 de diciembre de 2020	31 de diciembre de 2019	31 de diciembre de 2018
Prendarios	10.959.575	12.123.629	16.172.604
Arrendamientos financieros (Nota 32)	162.523	69.316	11.404
Menos:			
Previsión por riesgo de incobrabilidad (Anexo R)	(241.900)	(171.431)	(182.353)
Ajuste por tasa de interés efectiva	(658.253)	(607.519)	(811.277)
Total	<u>10.221.945</u>	<u>11.413.995</u>	<u>15.190.378</u>

c) Sector financiero

	31 de diciembre de 2020	31 de diciembre de 2019	31 de diciembre de 2018
Préstamos financieros	-	-	821.646


La composición por tipo de cartera es la siguiente:

	31 de diciembre de 2020	31 de diciembre de 2019	31 de diciembre de 2018
Cartera comercial	4.703.763	5.793.854	8.569.787
Cartera consumo y vivienda	6.418.335	6.339.091	7.614.221
Total	<u>11.122.098</u>	<u>12.192.945</u>	<u>16.184.008</u>

La clasificación de los préstamos y otras financiaciones por situación crediticia (determinada según los criterios dispuestos por el B.C.R.A.) y de las garantías recibidas se informa en el Anexo B.

Véase nuestro informe de fecha
8 de marzo de 2021

KPMG
C.P.C.E.C.A.B.A. T° 2 F° 6



Patricia M. Zeisel (Socia)
Contadora Pública (UBA)
C.P.C.E.C.A.B.A. T° 286 F° 105



Juan Christian Kindt
Presidente

Véase nuestro informe de fecha
8 de marzo de 2021



Alejandro Mosquera
Por Comisión Fiscalizadora



Christian Rosswag
Vice Presidente



Luis María Fernández Aguirre
Sub Gerente General

Volkswagen Financial Services Compañía Financiera S.A.

NOTAS A LOS ESTADOS FINANCIEROS

al 31 de diciembre de 2020 presentados en forma comparativa (en miles de pesos en moneda constante – Nota 2)

NOTA 10 - IMPUESTO A LAS GANANCIAS

Los activos y pasivos por impuesto diferido en el Estado de Situación Financiera son los siguientes:

a) Activo por impuesto a las ganancias corriente

	31 de diciembre de 2020	31 de diciembre de 2019	31 de diciembre de 2018
Percepciones y retenciones	-	2	6.517
Total	-	2	6.517

b) Pasivo por impuesto a las ganancias corriente

	31 de diciembre de 2020	31 de diciembre de 2019	31 de diciembre de 2018
Anticipos	163.473	114.814	88.903
Percepciones y retenciones	5.539	6.750	-
Provisión impuesto a las ganancias	(204.184)	(291.356)	(231.136)
Total	(35.172)	(169.792)	(142.233)


c) Activo por impuesto a las ganancias diferido

La composición y la evolución de activo por impuesto a las ganancias diferido se informan a continuación:

Concepto	Al 31 de diciembre de 2019	Cambios reconocidos en	Al 31 de diciembre de 2020
		Estado de resultados	Activo por impuesto diferido
Previsiones por riesgo de incobrabilidad	50.070	34.997	85.067
Provisiones por contingencias	9.989	4.267	14.256
Arrendamientos	226	(7.911)	(7.685)
Propiedad y equipo	(482)	(18.978)	(19.460)
Ajuste por inflación impositivo	225.621	61.976	287.597
Saldo	285.424	74.351	359.775

Véase nuestro informe de fecha
8 de marzo de 2021

KPMG
C.P.C.E.C.A.B.A. T° 2 F° 6



Patricia M. Zeisel (Socia)
Contadora Pública (UBA)
C.P.C.E.C.A.B.A. T° 286 F° 105



Juan Christian Kindt
Presidente

Véase nuestro informe de fecha
8 de marzo de 2021



Alejandro Mosquera
Por Comisión Fiscalizadora



Christian Rosswag
Vice Presidente



Luis María Fernández Aguirre
Sub Gerente General

Volkswagen Financial Services Compañía Financiera S.A.

NOTAS A LOS ESTADOS FINANCIEROS

al 31 de diciembre de 2020 presentados en forma comparativa (en miles de pesos en moneda constante – Nota 2)

NOTA 10 - IMPUESTO A LAS GANANCIAS (cont.)

c) Activo por impuesto a las ganancias diferido (cont.)

Concepto	Al 31 de diciembre de 2018	Cambios reconocidos en Estado de resultados	Al 31 de diciembre de 2019 Activo por impuesto diferido
Previsiones por riesgo de incobrabilidad	54.658	(4.588)	50.070
Provisiones por contingencias	10.130	(141)	9.989
Arrendamientos	(160)	386	226
Propiedad y equipo	(6.494)	6.012	(482)
Ajuste por inflación impositivo	-	225.621	225.621
Saldo	58.134	227.290	285.424

El cargo por impuesto a las ganancias se compone de los siguientes conceptos:


	31 de diciembre de 2020	31 de diciembre de 2019
Impuesto corriente	248.708	291.356
Impuesto diferido	(74.351)	(247.633)
Cargo por impuesto a las ganancias	174.357	43.723

La tasa efectiva por el ejercicio finalizado el 31 de diciembre de 2020 fue de 18,24%, mientras que por el ejercicio finalizado el 31 de diciembre de 2019 fue de 4,15%.

	31 de diciembre de 2020	31 de diciembre de 2019
Resultado antes del impuesto a las ganancias	177.589	217.886
Alícuota del impuesto a las ganancias	30%	30%
Impuesto sobre la ganancia gravada	53.277	65.366
Diferencias permanentes:		
Egresos no deducibles del impuesto a las ganancias	52.548	25.560
Ajuste por inflación impositivo	(152.531)	(275.759)
Otros	(12.376)	(22.013)
RECPAM	233.439	250.569
Cargo por impuesto a las ganancias	174.357	43.723

Véase nuestro informe de fecha
8 de marzo de 2021

KPMG
C.P.C.E.C.A.B.A. T° 2 F° 6



Patricia M. Zeisel (Socia)
Contadora Pública (UBA)
C.P.C.E.C.A.B.A. T° 286 F° 105



Juan Christian Kindt
Presidente

Véase nuestro informe de fecha
8 de marzo de 2021



Alejandro Mosquera
Por Comisión Fiscalizadora



Christian Rosswag
Vice Presidente



Luis María Fernández Aguirre
Sub Gerente General

Volkswagen Financial Services Compañía Financiera S.A.

NOTAS A LOS ESTADOS FINANCIEROS

al 31 de diciembre de 2020 presentados en forma comparativa (en miles de pesos en moneda constante – Nota 2)

NOTA 10 - IMPUESTO A LAS GANANCIAS (cont.)

c) Activo por impuesto a las ganancias diferido (cont.)

La Ley N° 27.430, posteriormente modificada por la Ley N° 27.468, establece la obligatoriedad, para los ejercicios fiscales iniciados a partir del 1 de enero de 2018, de deducir o de incorporar al resultado impositivo, el ajuste por inflación calculado en base al procedimiento descrito en la Ley del Impuesto a las ganancias, sólo en la medida en que se verifique que la variación en el índice de precios al consumidor nivel general (IPC) acumulado en los 36 meses anteriores al cierre del ejercicio que se liquida supera el 100%. Durante los primeros tres ejercicios a partir de la entrada en vigencia (ejercicios iniciados el 1 de enero de 2018), el ajuste por inflación impositivo será aplicable en la medida que la variación del IPC para cada uno de ellos supere el 55%, 30% y 15% respectivamente.

A través de la promulgación de la Ley N° 27.541 de Solidaridad Social y Reactivación Productiva en el marco de la emergencia pública, se establece que el ajuste por inflación resultante por el ejercicio 2019, ya sea positivo o negativo, deberá ser imputado en seis partes iguales, computándose el primer sexto en el año al cual corresponde el cálculo y los cinco sextos restantes en los inmediatamente posteriores.

Asimismo, la mencionada Ley de Solidaridad Social establece que se suspende hasta los ejercicios fiscales que se inicien a partir del 1 de enero de 2021 inclusive, la reducción de alícuota al 25% que estableció la Ley N° 27.430, manteniéndose la tasa del 30% así como la del 7% para los dividendos correspondientes a los mismos.

La variación del IPC por el ejercicio finalizado el 31 de diciembre de 2020 fue del 36,14% y, en consecuencia, la Entidad determinó el monto total del ajuste por inflación impositivo en una mayor deducción impositiva que originó una ganancia contable de 195.321. Considerando la metodología de imputación prevista por la norma, el primer sexto 36.623 se imputó en el impuesto corriente, mientras que los cinco sextos subsiguientes de 158.698 se registraron como crédito de impuesto diferido.

NOTA 11 - PROPIEDAD Y EQUIPO


La evolución del rubro al 31 de diciembre de 2020 y 2019 se detalla en el Anexo F

NOTA 12 - ACTIVOS INTANGIBLES

La evolución del rubro al 31 de diciembre de 2020 y 2019 se detalla en el Anexo G

Véase nuestro informe de fecha
8 de marzo de 2021

KPMG
C.P.C.E.C.A.B.A. T° 2 F° 6



Patricia M. Zeisel (Socia)
Contadora Pública (UBA)
C.P.C.E.C.A.B.A. T° 286 F° 105



Juan Christian Kindt
Presidente

Véase nuestro informe de fecha
8 de marzo de 2021



Alejandro Mosquera
Por Comisión Fiscalizadora



Christian Rosswag
Vice Presidente



Luis María Fernández Aguirre
Sub Gerente General

Volkswagen Financial Services Compañía Financiera S.A.

NOTAS A LOS ESTADOS FINANCIEROS

al 31 de diciembre de 2020 presentados en forma comparativa (en miles de pesos en moneda constante – Nota 2)

NOTA 13 - OTROS ACTIVOS NO FINANCIEROS

La composición del rubro es la siguiente:

	31 de diciembre de 2020	31 de diciembre de 2019	31 de diciembre de 2018
Bienes adquiridos en defensa de crédito	2.497	2.497	385
Pagos efectuados por adelantado	30.420	41.112	42.053
Anticipos de impuestos	22.259	12.406	9.934
Otros bienes diversos	41.229	58.999	29.283
Total	96.405	115.014	81.655

NOTA 14 - OTROS PASIVOS FINANCIEROS

Los otros pasivos financieros se miden a su costo amortizado y su composición es la siguiente:

	31 de diciembre de 2020	31 de diciembre de 2019	31 de diciembre de 2018
Recaudaciones y otras cobranzas por cta.de terceros	528.726	500.891	479.980
Arrendamientos financieros a pagar (Nota 32)	9.971	4.901	-
Total	538.697	505.792	479.980

NOTA 15 - FINANCIACIONES RECIBIDAS DE OTRAS INSTITUCIONES FINANCIERAS

Las financiaciones recibidas de otras instituciones financieras se miden a su costo amortizado y su composición es la siguiente:

	31 de diciembre de 2020	31 de diciembre de 2019	31 de diciembre de 2018
Sociedad Controlante Banco BBVA Argentina S.A. (Nota 31)	3.130.999	2.427.161	8.277.885
Resto	2.838.765	3.214.621	3.198.807
Total	5.969.764	5.641.782	11.476.692


NOTA 16 - OBLIGACIONES NEGOCIABLES

Con fecha 7 de diciembre de 2017, los Accionistas de la Entidad, reunidos en Asamblea General Extraordinaria, autorizaron la emisión de Obligaciones Negociables por hasta un monto total en circulación de capital de V.N. \$ 2.000.000.000 o su equivalente en otras monedas en el marco de un Programa Global según la Ley N° 23.576 y normas modificatorias, complementarias y reglamentarias.

Asimismo, en Asamblea General de Accionistas se aprobó la solicitud del ingreso al régimen de oferta pública para la creación de dicho programa ante la Comisión Nacional de Valores. La misma fue aprobada por el directorio de CNV con fecha 14 de junio de 2018 a través del expediente N° 447/18.

Véase nuestro informe de fecha
8 de marzo de 2021

KPMG
C.P.C.E.C.A.B.A. T° 2 F° 6



Patricia M. Zeisel (Socia)
Contadora Pública (UBA)
C.P.C.E.C.A.B.A. T° 286 F° 105



Juan Christian Kindt
Presidente

Véase nuestro informe de fecha
8 de marzo de 2021



Alejandro Mosquera
Por Comisión Fiscalizadora



Christian Rosswag
Vice Presidente



Luis María Fernández Aguirre
Sub Gerente General

Volkswagen Financial Services Compañía Financiera S.A.

NOTAS A LOS ESTADOS FINANCIEROS

al 31 de diciembre de 2020 presentados en forma comparativa (en miles de pesos en moneda constante – Nota 2)

NOTA 16 - OBLIGACIONES NEGOCIABLES (cont.)

Al 31 de diciembre de 2020 el detalle de las series vigentes de las obligaciones negociables emitidas es el siguiente:

Detalle	Fecha de Emisión	V.N. \$	Fecha de Vencimiento	Tasa de Interés	Pago de Interés	V.N. \$ Residual al 31/12/20	V.N. \$ Residual al 31/12/19	V.N. \$ Residual al 31/12/18
Clase 2 Tasa variable	07/12/2018	173.333	07/06/2020	Badlar + 8,98%	Trimestral	-	235.976	1.545.581
Clase 4 Tasa variable	27/02/2019	380.311	27/02/2020	Badlar + 6,40%	Trimestral	-	517.758	-
Clase 5 Tasa UVA	27/02/2019	431.398	27/02/2021	9,24%	Trimestral	175.657	503.297	-
Clase 6 Tasa variable	09/12/2019	750.000	09/06/2020	Badlar + 5,75%	Trimestral	-	1.021.054	-
Clase 7 Tasa variable	10/02/2020	750.000	10/11/2020	Badlar +5,24%	Trimestral	-	-	-
Clase 8 Tasa UVA	30/09/2020	5.158	30/03/2023	0%	Trimestral	299.999	-	-
Clase 9 Tasa Fija	30/09/2020	650.000	30/09/2021	36%	Trimestral	650.000	-	-
Total Capital						1.125.656	2.278.085	1.545.581
Intereses a Pagar						43.126	294.354	51.021
Total Capital e Intereses						1.168.782	2.572.439	1.596.602

Respecto a la aplicación de los fondos, los mismos se aplicaron para la cancelación de pasivos financieros y para el otorgamiento de préstamos para la adquisición de automotores.

NOTA 17 - PROVISIONES


La composición y evolución de las provisiones reconocidas contablemente se incluyen en el Anexo J.

a) Por provisiones de juicios de terceros

Las provisiones de juicios de terceros incluyen los montos relacionados con juicios vigentes con terceros y concesionarios que se estima que generará salidas probables de recursos las cuales son cuantificables. Su naturaleza es de origen comercial con un plazo de cancelación menor a 12 meses por un monto de 7.949 y mayor a 12 meses por 4.412 (10.663 y 10.861 en moneda constante al 31 de diciembre de 2019).

Véase nuestro informe de fecha
8 de marzo de 2021

KPMG
C.P.C.E.C.A.B.A. T° 2 F° 6



Patricia M. Zeisel (Socia)
Contadora Pública (UBA)
C.P.C.E.C.A.B.A. T° 286 F° 105



Juan Christian Kindt
Presidente

Véase nuestro informe de fecha
8 de marzo de 2021



Alejandro Mosquera
Por Comisión Fiscalizadora



Christian Rosswag
Vice Presidente



Luis María Fernández Aguirre
Sub Gerente General

Volkswagen Financial Services Compañía Financiera S.A.

NOTAS A LOS ESTADOS FINANCIEROS

al 31 de diciembre de 2020 presentados en forma comparativa (en miles de pesos en moneda constante – Nota 2)

NOTA 18 - OTROS PASIVOS NO FINANCIEROS

La composición del rubro es la siguiente:

	31 de diciembre de 2020	31 de diciembre de 2019	31 de diciembre de 2018
Impuestos a pagar	112.682	141.105	176.469
Remuneraciones y cargas sociales	196.853	163.775	103.883
Retenciones sobre remuneraciones	3.375	3.700	3.005
Otros pasivos no financieros	262.049	228.350	259.293
Total	574.959	536.930	542.650

NOTA 19 - CAPITAL SOCIAL

La composición del rubro se expone en el Anexo K

NOTA 20 - INGRESOS POR INTERESES

La composición del rubro es la siguiente:

	31 de diciembre de 2020	31 de diciembre de 2019
Por préstamos y otras financiaciones		
Sector financiero	50.525	189.803
Prendarios	4.718.100	5.957.864
Arrendamientos financieros	67.177	6.612
Total	4.835.802	6.154.279


NOTA 21 - EGRESOS POR INTERESES

La composición del rubro es la siguiente:

	31 de diciembre de 2020	31 de diciembre de 2019
Por financiaciones recibidas de otras instituciones financieras	1.912.861	3.013.615
Por otros pasivos financieros	760.523	978.478
Total	2.673.384	3.992.093

Véase nuestro informe de fecha
8 de marzo de 2021

KPMG
C.P.C.E.C.A.B.A. T° 2 F° 6



Patricia M. Zeisel (Socia)
Contadora Pública (UBA)
C.P.C.E.C.A.B.A. T° 286 F° 105



Juan Christian Kindt
Presidente

Véase nuestro informe de fecha
8 de marzo de 2021



Alejandro Mosquera
Por Comisión Fiscalizadora



Christian Rosswag
Vice Presidente



Luis María Fernández Aguirre
Sub Gerente General

Volkswagen Financial Services Compañía Financiera S.A.

NOTAS A LOS ESTADOS FINANCIEROS

al 31 de diciembre de 2020 presentados en forma comparativa (en miles de pesos en moneda constante – Nota 2)

NOTA 22 - EGRESOS POR COMISIONES

La composición del rubro es la siguiente:

	31 de diciembre de 2020	31 de diciembre de 2019
Otras comisiones	67.314	51.166
Total	67.314	51.166

NOTA 23 - DIFERENCIA DE COTIZACIÓN DE MONEDA EXTRANJERA

La composición del rubro es la siguiente:

	31 de diciembre de 2020	31 de diciembre de 2019
Diferencia de cambio	(37.964)	(21.940)
Total	(37.964)	(21.940)

NOTA 24 - OTROS INGRESOS OPERATIVOS

La composición del rubro es la siguiente:

	31 de diciembre de 2020	31 de diciembre de 2019
Por venta de propiedad y equipo	6.787	4.335
Intereses punitivos	4.895	8.241
Previsiones desafectadas	974	-
Otros	4.144	7.814
Total	16.800	20.390


NOTA 25 - BENEFICIOS AL PERSONAL

La composición del rubro es la siguiente:

	31 de diciembre de 2020	31 de diciembre de 2019
Remuneraciones y provisión vacaciones	236.918	211.588
Cargas Sociales	31.746	28.828
Indemnizaciones y gratificaciones	244	50
Servicios al personal	4.409	8.261
Total	273.317	248.727

Véase nuestro informe de fecha
8 de marzo de 2021

KPMG
C.P.C.E.C.A.B.A. T° 2 F° 6



Patricia M. Zeisel (Socia)
Contadora Pública (UBA)
C.P.C.E.C.A.B.A. T° 286 F° 105



Juan Christian Kindt
Presidente

Véase nuestro informe de fecha
8 de marzo de 2021



Alejandro Mosquera
Por Comisión Fiscalizadora



Christian Rosswag
Vice Presidente



Luis María Fernández Aguirre
Sub Gerente General

Volkswagen Financial Services Compañía Financiera S.A.

NOTAS A LOS ESTADOS FINANCIEROS

al 31 de diciembre de 2020 presentados en forma comparativa (en miles de pesos en moneda constante – Nota 2)

NOTA 26 - GASTOS DE ADMINISTRACIÓN

La composición del rubro es la siguiente:

	31 de diciembre de 2020	31 de diciembre de 2019
Representación, viáticos y movilidad	1.986	9.274
Servicios administrativos contratados	158.221	124.717
Honorarios a Directores y Síndicos	3.730	979
Otros honorarios	20.114	11.828
Seguros	2.193	1.402
Papelería y útiles	396	185
Electricidad y comunicaciones	1.034	3.187
Propaganda y publicidad	6.051	10.789
Impuestos	43.468	70.698
Gastos de mantenimiento, conservación y reparaciones	4.105	3.101
Otros	11.479	5.503
Total	252.777	241.663

NOTA 27 - OTROS GASTOS OPERATIVOS

La composición del rubro es la siguiente:

	31 de diciembre de 2020	31 de diciembre de 2019
Impuesto sobre los ingresos brutos	323.016	405.343
Gastos operativos bancarios	42.825	52.038
Cargo por provisiones de juicio (Anexo J)	4.678	4.687
Cargos a favor del B.C.R.A.	82	5.186
Intereses sobre el pasivo por arrendamiento (Nota 32)	1.172	840
Otros	26.953	13.952
Total	398.726	482.046


NOTA 28 - ACTIVOS ENTREGADOS EN GARANTÍA

La Entidad mantiene los siguientes activos con disponibilidad restringida:

Motivo de la restricción	31 de diciembre de 2020	31 de diciembre de 2019	31 de diciembre de 2018
Depósitos en garantía - alquileres	707	963	681
Total	707	963	681

Véase nuestro informe de fecha
8 de marzo de 2021

KPMG
C.P.C.E.C.A.B.A. T° 2 F° 6



Patricia M. Zeisel (Socia)
Contadora Pública (UBA)
C.P.C.E.C.A.B.A. T° 286 F° 105

Juan Christian Kindt
Presidente

Véase nuestro informe de fecha
8 de marzo de 2021



Alejandro Mosquera
Por Comisión Fiscalizadora



Christian Rosswag
Vice Presidente



Luis María Fernández Aguirre
Sub Gerente General

Volkswagen Financial Services Compañía Financiera S.A.

NOTAS A LOS ESTADOS FINANCIEROS

al 31 de diciembre de 2020 presentados en forma comparativa (en miles de pesos en moneda constante – Nota 2)

NOTA 29 - VALOR RAZONABLE DE INSTRUMENTOS FINANCIEROS

a) Valor razonable de Activos y Pasivos no medidos a valor razonable

A continuación se describen las metodologías y supuestos utilizados para determinar los valores razonables de los instrumentos financieros no registrados a su valor razonable en los presentes Estados financieros:


- Instrumentos cuyo valor razonable es similar al valor en libros: para los activos y pasivos financieros que son líquidos o tienen vencimientos a corto plazo (menor a tres meses), se consideró que el valor en libros es similar al valor razonable.
- Instrumentos financieros de tasa fija o variable: el valor razonable de los activos financieros se determinó descontando los flujos de fondos futuros a las tasas de mercado corrientes ofrecidas, para cada ejercicio, para instrumentos financieros de similares características. El valor razonable estimado de los depósitos o deudas con tasa de interés fija se determinó descontando los flujos de fondos futuros mediante la utilización de tasas de interés de mercado para imposiciones o colocaciones con vencimientos similares a las de la cartera de la Entidad.

La jerarquía de valor razonable de los activos y pasivos no medidos a valor razonable al 31 de diciembre de 2020 se detalla a continuación:

	Valor contable	Valor razonable total	Valor razonable Nivel 1	Valor razonable Nivel 2	Valor razonable Nivel 3
Activos Financieros					
Préstamos y otras financiaciones	10.221.945	10.343.915	-	-	10.343.915
Pasivos financieros					
Financ. recibidas de otras instituciones financieras	5.969.764	6.028.378	-	6.028.378	-
Obligaciones negociables emitidas	1.168.782	1.137.658	-	1.137.658	-

Véase nuestro informe de fecha
8 de marzo de 2021

KPMG
C.P.C.E.C.A.B.A. T° 2 F° 6



Patricia M. Zeisel (Socia)
Contadora Pública (UBA)
C.P.C.E.C.A.B.A. T° 286 F° 105



Juan Christian Kindt
Presidente

Véase nuestro informe de fecha
8 de marzo de 2021



Alejandro Mosquera
Por Comisión Fiscalizadora



Christian Rosswag
Vice Presidente



Luis María Fernández Aguirre
Sub Gerente General

Volkswagen Financial Services Compañía Financiera S.A.

NOTAS A LOS ESTADOS FINANCIEROS

al 31 de diciembre de 2020 presentados en forma comparativa (en miles de pesos en moneda constante – Nota 2)

NOTA 29 - VALOR RAZONABLE DE INSTRUMENTOS FINANCIEROS (cont.)

a) Valor razonable de Activos y Pasivos no medidos a valor razonable (cont.)

La jerarquía de valor razonable de los activos y pasivos no medidos a valor razonable al 31 de diciembre de 2019 se detalla a continuación:

	Valor contable	Valor razonable total	Valor razonable Nivel 1	Valor razonable Nivel 2	Valor razonable Nivel 3
Activos Financieros					
Préstamos y otras financiaciones	11.413.995	10.768.226	-	10.768.226	-
Pasivos financieros					
Financ. recibidas de otras instituciones financieras	5.641.782	5.445.746	-	5.445.746	-
Obligaciones negociables emitidas	2.572.439	3.502.134	-	3.502.134	-

Se define valor razonable de un activo o pasivo financiero, en una fecha dada, al importe que podría ser recibido al vender un activo o pagado para transferir un pasivo entre dos partes independientes que actúen en libre mercado.

La referencia más objetiva y habitual del valor razonable de un activo o pasivo financiero es el precio que se pagaría por él en un mercado organizado, transparente y profundo, es decir su precio de cotización o precio de mercado.


En el caso de que no sea posible obtener un precio de mercado, se determina un valor razonable utilizando técnicas de valoración de mejores prácticas de mercado, como por ejemplo el descuento de flujos de fondos a partir de una curva de rendimientos correspondientes a la misma clase y tipo de instrumento, o en caso que no exista una curva de mercado con las mismas características del bono se calcula el valor técnico o se toma el último precio de mercado y se devengan los intereses hasta la fecha de valuación (el que sea más representativo para la especie).

En línea con el estándar contable se establece una clasificación en tres niveles de los instrumentos financieros. Esta clasificación se realiza fundamentalmente basándose en la observabilidad de los inputs necesarios para calcular dicho valor razonable, definiendo los siguientes niveles:

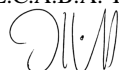
- Nivel 1: Instrumentos financieros que se valoran con precios cotizados en un mercado activo. Mercado activo se refiere a un mercado que permite la observación de precios representativos con suficiente frecuencia y volumen diario.
- Nivel 2: Instrumentos financieros con que no cuentan con un mercado activo, pero que son susceptibles de ser valorados mediante inputs observables de mercado.

Véase nuestro informe de fecha
8 de marzo de 2021

KPMG
C.P.C.E.C.A.B.A. T° 2 F° 6



Patricia M. Zeisel (Socia)
Contadora Pública (UBA)
C.P.C.E.C.A.B.A. T° 286 F° 105



Juan Christian Kindt
Presidente

Véase nuestro informe de fecha
8 de marzo de 2021



Alejandro Mosquera
Por Comisión Fiscalizadora



Christian Rosswag
Vice Presidente



Luis María Fernández Aguirre
Sub Gerente General

Volkswagen Financial Services Compañía Financiera S.A.

NOTAS A LOS ESTADOS FINANCIEROS

al 31 de diciembre de 2020 presentados en forma comparativa (en miles de pesos en moneda constante – Nota 2)

NOTA 29 - VALOR RAZONABLE DE INSTRUMENTOS FINANCIEROS (cont.)

a) Valor razonable de Activos y Pasivos no medidos a valor razonable (cont.)

- Nivel 3: Valoración mediante modelos en los que se utilizan variables no obtenidas de datos observables en el mercado.


NOTA 30 - INFORMACION POR SEGMENTOS

La Entidad presenta información a la máxima autoridad en la toma de decisiones operativas en base a los siguientes segmentos de operación:

- Personas: el segmento Personas agrupa las operaciones de los clientes individuales. Los productos más utilizados por éstos incluyen préstamos prendarios.
- Empresas: el segmento Empresas (concesionarios) agrupa las operaciones realizadas por las grandes, medianas, micro y pequeñas empresas, que toman la asistencia crediticia ofrecida por la Entidad, además de servicios transaccionales.
- Tesorería: incluye funciones centrales y actividades de inversión, operaciones de cambio, y operaciones de fondeo que no pueden ser atribuidos directamente a los segmentos mencionados anteriormente.
- Otros: incluye operaciones centralizadas sin asignar a ningún segmento en particular.

Véase nuestro informe de fecha
8 de marzo de 2021

KPMG
C.P.C.E.C.A.B.A. T° 2 F° 6



Patricia M. Zeisel (Socia)
Contadora Pública (UBA)
C.P.C.E.C.A.B.A. T° 286 F° 105



Juan Christian Kindt
Presidente

Véase nuestro informe de fecha
8 de marzo de 2021



Alejandro Mosquera
Por Comisión Fiscalizadora



Christian Rosswag
Vice Presidente



Luis María Fernández Aguirre
Sub Gerente General

Volkswagen Financial Services Compañía Financiera S.A.

NOTAS A LOS ESTADOS FINANCIEROS


al 31 de diciembre de 2020 presentados en forma comparativa (en miles de pesos en moneda constante – Nota 2)

NOTA 30 - INFORMACION POR SEGMENTOS (cont.)

La información por ejercicio económico finalizado el 31 de diciembre de 2020 se presenta a continuación.


	Segmento personas	Segmento empresas	Tesorería	Otros	Total al 31/12/2020
Ingresos netos por intereses y similares	2.455.935	2.329.342	(2.622.859)	-	2.162.418
Egresos netos por comisiones	-	(31.859)	(35.455)		(67.314)
Diferencia de cambio neta	-	-	-	(37.964)	(37.964)
Otros ingresos operativos	4.636	1.002	-	11.162	16.800
Total de ingresos operativos antes de la pérdida por deterioro de activos financieros	2.460.571	2.298.485	(2.658.314)	(26.802)	2.073.940
Cargos por incobrabilidad netos generados por préstamos	(164.114)	(4.066)	-	-	(168.180)
Subtotal	2.296.457	2.294.419	(2.658.314)	(26.802)	1.905.760
Total de gastos operativos	(192.460)	(155.085)	(56.479)	(546.017)	(950.041)
Resultado Monetario	(937.654)	(936.822)	1.085.402	10.943	(778.131)
Ganancia (pérdida) antes del Impuesto a las ganancias	1.166.343	1.202.512	(1.629.391)	(561.876)	177.588
Impuesto a las ganancias	(1.145.123)	(1.180.634)	1.599.746	551.653	(174.357)
Ganancia / (Pérdida) neta	21.220	21.878	(29.645)	(10.223)	3.231

Véase nuestro informe de fecha
8 de marzo de 2021
KPMG
C.P.C.E.C.A.B.A. T° 2 F° 6



Patricia M. Zeisel (Socia)
Contadora Pública (UBA)
C.P.C.E.C.A.B.A. T° 286 F° 105


Juan Christian Kindt
Presidente

Véase nuestro informe de fecha
8 de marzo de 2021


Alejandro Mosquera
Por Comisión Fiscalizadora


Christian Rosswag
Vice Presidente


Luis María Fernández Aguirre
Sub Gerente General

Volkswagen Financial Services Compañía Financiera S.A.

NOTAS A LOS ESTADOS FINANCIEROS


al 31 de diciembre de 2020 presentados en forma comparativa (en miles de pesos en moneda constante – Nota 2)

NOTA 30 - INFORMACION POR SEGMENTOS (cont.)

La información por el ejercicio económico finalizado el 31 de diciembre de 2019 se presenta a continuación.

	Segmento personas	Segmento empresas	Tesorería	Otros	Total al 31/12/2019
Ingresos netos por intereses y similares	2.410.403	3.554.070	(3.802.287)	-	2.162.186
Egresos netos por comisiones	-	(25.498)	(25.668)	-	(51.166)
Diferencia de cambio neta	-	-	-	(21.940)	(21.940)
Otros ingresos operativos	6.634	4.290	-	9.466	20.390
Total de ingresos operativos antes de la pérdida por deterioro de activos financieros	2.417.037	3.532.862	(3.827.955)	(12.474)	2.109.470
Cargos por incobrabilidad netos generados por préstamos	(45.220)	(8.159)	-	-	(53.379)
Subtotal	2.371.817	3.524.703	(3.827.955)	(12.474)	2.056.091
Total de gastos operativos	(184.500)	(234.218)	(83.734)	(500.517)	(1.002.969)
Resultado Monetario	(153.645)	(195.048)	(69.731)	(416.812)	(835.236)
Ganancia (pérdida) antes del Impuesto a las ganancias	2.033.672	3.095.437	(3.981.420)	(929.803)	217.886
Impuesto a las ganancias	(408.095)	(621.158)	798.947	186.583	(43.723)
Ganancia / (Pérdida) neta	1.625.577	2.474.279	(3.182.473)	(743.220)	174.163


Véase nuestro informe de fecha
8 de marzo de 2021
KPMG
C.P.C.E.C.A.B.A. T° 2 F° 6



Patricia M. Zeisel (Socia)
Contadora Pública (UBA)
C.P.C.E.C.A.B.A. T° 286 F° 105

Juan Christian Kindt
Presidente

Véase nuestro informe de fecha
8 de marzo de 2021



Alejandro Mosquera
Por Comisión Fiscalizadora

Christian Rosswag
Vice Presidente



Luis María Fernández Aguirre
Sub Gerente General

Volkswagen Financial Services Compañía Financiera S.A.

NOTAS A LOS ESTADOS FINANCIEROS

al 31 de diciembre de 2020 presentados en forma comparativa (en miles de pesos en moneda constante – Nota 2)

NOTA 30 - INFORMACION POR SEGMENTOS (cont.)

La información al 31 de diciembre de 2020 se presenta a continuación.

	Segmento personas	Segmento empresas	Tesorería	Otros sin distribución	Total
Préstamos	5.271.455	4.950.490	-	-	10.221.945
Otros activos	17.460	142.159	182.917	467.138	809.674
Total activo	5.288.915	5.092.649	182.917	467.138	11.031.619
Otros pasivos	(53.478)	(650.928)	(7.066.243)	(529.086)	(8.299.735)
Total pasivo	(53.478)	(650.928)	(7.066.243)	(529.086)	(8.299.735)

La información al 31 de diciembre de 2019 se presenta a continuación.

	Segmento personas	Segmento empresas	Tesorería	Otros sin distribución	Total
Préstamos	5.544.548	5.869.447	-	-	11.413.995
Otros activos	19.789	201.624	143.952	397.552	762.917
Total activo	5.564.337	6.071.071	143.952	397.552	12.176.912
Otros pasivos	(41.164)	(621.419)	(8.197.493)	(588.183)	(9.448.259)
Total pasivo	(41.164)	(621.419)	(8.197.493)	(588.183)	(9.448.259)

La información al 31 de diciembre de 2018 se presenta a continuación.

	Segmento personas	Segmento empresas	Tesorería	Otros sin distribución	Total
Préstamos	7.099.478	7.309.677	781.223	-	15.190.378
Otros activos	2.585	390.905	874.475	360.212	1.628.177
Total activo	7.102.063	7.700.582	1.655.698	360.212	16.818.555
Otros pasivos	(88.516)	(554.368)	(13.120.811)	(500.370)	(14.264.065)
Total pasivo	(88.516)	(554.368)	(13.120.811)	(500.370)	(14.264.065)

Véase nuestro informe de fecha
8 de marzo de 2021

KPMG
C.P.C.E.C.A.B.A. T° 2 F° 6

Patricia M. Zeisel (Socia)
Contadora Pública (UBA)
C.P.C.E.C.A.B.A. T° 286 F° 105

Juan Christian Kindt
Presidente

Véase nuestro informe de fecha
8 de marzo de 2021

Alejandro Mosquera
Por Comisión Fiscalizadora

Christian Rosswag
Vice Presidente

Luis María Fernández Aguirre
Sub Gerente General

Volkswagen Financial Services Compañía Financiera S.A.

NOTAS A LOS ESTADOS FINANCIEROS

al 31 de diciembre de 2020 presentados en forma comparativa (en miles de pesos en moneda constante – Nota 2)

NOTA 31 – PARTES RELACIONADAS

a) Ejerce control, control conjunto o influencia significativa sobre la Entidad

Al 31 de diciembre de 2020, BBVA Argentina S.A. posee el 51% de las acciones y votos, controla a la Entidad en función de la cantidad de accionistas indicado en la Nota 1, mientras que VWFS Holding posee el 49% restante.

b) Personal clave de la Dirección y Alta Gerencia

b.1) Remuneraciones del personal clave de la Dirección y Alta Gerencia

El personal clave de la Dirección recibió las siguientes compensaciones:


	<u>31 de diciembre de 2020</u>	<u>31 de diciembre de 2019</u>
Beneficios a empleados a corto plazo	76.633	54.180

c) Transacciones y saldos con partes relacionadas (excepto personal clave de la Dirección)

	Saldos al			Transacciones	
	<u>31 de diciembre de 2020</u>	<u>31 de diciembre de 2019</u>	<u>31 de diciembre de 2018</u>	<u>31 de diciembre de 2020</u>	<u>31 de diciembre de 2019</u>
BBVA Argentina S.A.					
Cuentas a cobrar	1.252	2.665	1.818	-	171
Préstamos financieros	(3.130.999)	(2.427.161)	(8.277.883)	1.109.118	37.267
Cuentas corrientes	89.018	4.472	93.384	769	-
Obligaciones diversas	(6.619)	(15.576)	(15.441)	-	-
Volkswagen Argentina S.A.					
Cuentas a cobrar	121.825	176.610	185.775	-	-
Comisiones cobrado por adelantado	(503.652)	(512.509)	(877.253)	(142.568)	(68.316)
Obligaciones diversas	-	-	-	-	-
Volkswagen Finance AG					
Cuentas a cobrar	-	2.437	565	-	-
Otros pasivos no financieros	(63.737)	(57.790)	(31.605)	-	-
Volkswagen Bank					
Provisiones	(11.688)	(14.374)	(9.234)	-	-
Volkswagen Finance S.A. (México)					
Otros pasivos no financieros	(20.910)	(15.822)	(17.156)	-	-

Véase nuestro informe de fecha
8 de marzo de 2021

KPMG
C.P.C.E.C.A.B.A. T° 2 F° 6



Patricia M. Zeisel (Socia)
Contadora Pública (UBA)
C.P.C.E.C.A.B.A. T° 286 F° 105



Juan Christian Kindt
Presidente

Véase nuestro informe de fecha
8 de marzo de 2021



Alejandro Mosquera
Por Comisión Fiscalizadora



Christian Rosswag
Vice Presidente



Luis María Fernández Aguirre
Sub Gerente General

Volkswagen Financial Services Compañía Financiera S.A.

NOTAS A LOS ESTADOS FINANCIEROS

al 31 de diciembre de 2020 presentados en forma comparativa (en miles de pesos en moneda constante – Nota 2)

NOTA 31 - PARTES RELACIONADAS (cont.)

c) Transacciones y saldos con partes relacionadas (excepto personal clave de la Dirección) (cont.)

	Saldos al	
	31 de diciembre de 2020	31 de diciembre de 2019
BBVA Argentina S.A.		
Ingresos financieros	1.514	5.165
Egresos financieros	1.015.561	1.770.009
Ingresos por servicios		
Gastos de administración	83.027	69.160
Volkswagen Argentina S.A		
Ingresos por servicios	2.595.911	2.595.911
Gastos de administración	-	-
Volkswagen Bank		
Gastos de administración	11.688	14.374
Volkswagen Finance S.A. (México)		
Gastos de administración	20.910	15.822
Volkswagen Finance AG		
Gastos de administración	63.737	57.790

Los préstamos con partes relacionadas se realizan de acuerdo con las condiciones de mercado para otros clientes. Al 31 diciembre de 2020, 2019 y 2018, los saldos por préstamos otorgados se encuentran clasificados en situación normal de acuerdo con la norma de clasificación de deudores del B.C.R.A..

NOTA 32 – ARRENDAMIENTOS

La Entidad como arrendador

La Entidad celebró contratos de arrendamientos financieros relacionados con el alquiler de oficinas.

Véase nuestro informe de fecha
8 de marzo de 2021

KPMG
C.P.C.E.C.A.B.A. T° 2 F° 6

Patricia M. Zeisel (Socia)
Contadora Pública (UBA)
C.P.C.E.C.A.B.A. T° 286 F° 105

Juan Christian Kindt
Presidente

Véase nuestro informe de fecha
8 de marzo de 2021

Alejandro Mosquera
Por Comisión Fiscalizadora

Christian Rosswag
Vice Presidente

Luis María Fernandez Aguirre
Sub Gerente General

Volkswagen Financial Services Compañía Financiera S.A.

NOTAS A LOS ESTADOS FINANCIEROS

al 31 de diciembre de 2020 presentados en forma comparativa (en miles de pesos en moneda constante – Nota 2)

NOTA 32 - ARRENDAMIENTOS (cont.)

La siguiente tabla muestra la inversión bruta total de los arrendamientos (leasing) financieros y el valor actual de los pagos mínimos a recibir por los mismos:

Plazo	31 de diciembre de 2020		31 de diciembre de 2019		31 de diciembre de 2018	
	Inversión total	Valor actual de los pagos mínimos	Inversión total	Valor actual de los pagos mínimos	Inversión total	Valor actual de los pagos mínimos
Hasta 12 meses	2.118	2.118	-	-	11.404	11.404
Entre 12 y 24 meses	40.488	40.488	3.842	3.842	-	-
Más de 24 meses	119.917	119.917	65.474	65.474	-	-
Total	162.523	162.523	69.316	69.316	11.404	11.404

La Entidad como arrendatario

A continuación se detallan los importes correspondientes a los activos adquiridos por arrendamientos y pasivos por arrendamientos vigentes al 31 de diciembre de 2020:

	31 de diciembre de 2020	31 de diciembre de 2019
Propiedad y equipo (Anexo F)		
Inmuebles adquiridos por arrendamiento financieros	36.602	17.731
Inmuebles adquiridos por arrendamiento financieros (Depreciación Acumulada)	(27.166)	(13.298)
Total	9.436	4.433
Otros pasivos financieros (Ver Nota 14)		
Arrendamiento financiero a pagar	9.971	4.901
Otros gastos operativos (Ver Nota 27)		
Intereses sobre el pasivo financiero	1.172	840

Véase nuestro informe de fecha
8 de marzo de 2021

KPMG
C.P.C.E.C.A.B.A. T° 2 F° 6

Patricia M. Zeisel (Socia)
Contadora Pública (UBA)
C.P.C.E.C.A.B.A. T° 286 F° 105

Juan Christian Kindt
Presidente

Véase nuestro informe de fecha
8 de marzo de 2021

Alejandro Mosquera
Por Comisión Fiscalizadora

Christian Rosswag
Vice Presidente

Luis María Fernández Aguirre
Sub Gerente General

Volkswagen Financial Services Compañía Financiera S.A.

NOTAS A LOS ESTADOS FINANCIEROS

al 31 de diciembre de 2020 presentados en forma comparativa (en miles de pesos en moneda constante – Nota 2)

NOTA 33 - RESTRICCIONES AL PAGO DE DIVIDENDOS

De acuerdo con lo establecido por la normativa vigente del B.C.R.A., anualmente las entidades financieras deben destinar el 20% de la utilidad del ejercicio para incrementar la reserva legal.

Por otra parte, según lo requerido por la Resolución General N° 622 de la C.N.V., la Asamblea de Accionistas que considere estados contables cuyos resultados acumulados resulten positivos, debe disponer específicamente sobre el destino de los mismos.

En particular, el mecanismo a seguir por las entidades financieras para la determinación de los saldos distribuibles es definido por el B.C.R.A. a través de la normativa vigente sobre “Distribución de resultados” siempre que no se verifiquen ciertas situaciones, entre las que se destacan el registro de asistencias financieras por iliquidez otorgadas por ese organismo, deficiencias de integración de capital o efectivo mínimo y la existencia de cierto tipo de sanciones establecidas por distintos reguladores y que sean ponderadas como significativas y/o no se hayan implementado medidas correctivas, entre otras condiciones.

Cabe mencionar que, con fecha 20 de septiembre de 2017 el B.C.R.A. emitió la Comunicación “A” 6327, donde establece que las entidades financieras no podrán efectuar distribuciones de resultados con la ganancia que se origine por aplicación por primera vez de las NIIF, debiendo constituir una reserva especial que sólo podrá desafectarse para su capitalización o para absorber eventuales saldos negativos de la partida “Resultados no asignados”.

Adicionalmente, la Entidad debe verificar que, luego de efectuada la distribución de resultados propuesta, se mantenga un margen de conservación del capital mínimo.


Con fecha 30 de agosto de 2019, el B.C.R.A. emitió la Comunicación “A” 6768 que determina que a partir de esta fecha las entidades financieras deberán contar con la autorización del Regulador para la distribución de sus resultados. Por último con fecha 4 de junio de 2020, el B.C.R.A., mediante la Comunicación “A” 7035 dispuso la suspensión de la distribución de resultados de las entidades financieras hasta el 31 de diciembre de 2020. Asimismo, con fecha 17 de diciembre de 2020 mediante la Comunicación “A” 7181 el B.C.R.A. prorroga hasta el 30 de junio de 2021 dicha suspensión. El pago de dividendos se efectivizará una vez que quede sin efecto la suspensión antes mencionada y el B.C.R.A. apruebe formalmente su pago.

El día 28 de abril de 2020 la Asamblea Ordinaria y Extraordinaria de Accionistas aprobó la siguiente distribución de utilidades:

- A Reserva Legal: 147.946 (en moneda constante: 201.415)
- A Reserva Facultativa para futuras distribuciones de resultados: 591.785 (en moneda constante: 805.661)

Véase nuestro informe de fecha
8 de marzo de 2021

KPMG
C.P.C.E.C.A.B.A. T° 2 F° 6



Patricia M. Zeisel (Socia)
Contadora Pública (UBA)
C.P.C.E.C.A.B.A. T° 286 F° 105



Juan Christian Kindt
Presidente

Véase nuestro informe de fecha
8 de marzo de 2021



Alejandro Mosquera
Por Comisión Fiscalizadora



Christian Rosswag
Vice Presidente



Luis María Fernández Aguirre
Sub Gerente General

Volkswagen Financial Services Compañía Financiera S.A.

NOTAS A LOS ESTADOS FINANCIEROS

al 31 de diciembre de 2020 presentados en forma comparativa (en miles de pesos en moneda constante – Nota 2)

NOTA 34 - EFECTIVO MINIMO Y CAPITAL MINIMOS

34.1 Efectivo mínimo

El B.C.R.A. establece diferentes regulaciones prudenciales a ser observadas por las entidades financieras con respecto, principalmente, a los niveles de solvencia, liquidez y niveles de asistencia crediticia, entre otras.

Las normas de efectivo mínimo establecen la exigencia de mantener activos líquidos en relación con los depósitos y otras obligaciones registradas en cada ejercicio. Los conceptos computados a efectos de integrar esa exigencia se detallan a continuación:

Conceptos	31 de diciembre de 2020	31 de diciembre de 2019
Saldos bancarios		
B.C.R.A. – cuenta corriente no restringido	73.508	30,201
Banco de la Nación Argentina	11	15
Citibank N.A. – Sucursal Argentina	512	834
Banco de la Provincia de Buenos Aires	-	6
Banco de Galicia y Buenos Aires S.A.	2	31
Banco Santander Rio S.A.	-	80.604
	<u>74.033</u>	<u>111.691</u>


34.2 Capitales mínimos

La composición de capitales mínimos es la siguiente a cada fecha mencionada:

Exigencia de capital mínimo	31 de diciembre de 2020	31 de diciembre de 2019
Riesgo de crédito	(875.553)	(979.809)
Riesgo operacional	(49.437)	(67.527)
Riesgo de mercado	(922)	(1.221)
Integración	<u>2.503.991</u>	<u>2.413.354</u>
Exceso	<u>1.578.079</u>	<u>1.364.797</u>

Véase nuestro informe de fecha
8 de marzo de 2021

KPMG
C.P.C.E.C.A.B.A. T° 2 F° 6



Patricia M. Zeisel (Socia)
Contadora Pública (UBA)
C.P.C.E.C.A.B.A. T° 286 F° 105



Juan Christian Kindt
Presidente



Luis María Fernández Aguirre
Sub Gerente General

Véase nuestro informe de fecha
8 de marzo de 2021



Alejandro Mosquera
Por Comisión Fiscalizadora



Christian Rosswag
Vice Presidente

Volkswagen Financial Services Compañía Financiera S.A.

NOTAS A LOS ESTADOS FINANCIEROS

al 31 de diciembre de 2020 presentados en forma comparativa (en miles de pesos en moneda constante – Nota 2)

NOTA 35 - CUMPLIMIENTO DE LAS DISPOSICIONES DE LA COMISION NACIONAL DE VALORES – GUARDA DE DOCUMENTACIÓN DE LA ENTIDAD

Con fecha 14 de agosto de 2014, la C.N.V. emitió la Resolución General N° 629 mediante la cual establece modificaciones a sus normas en materia de guarda y conservación de libros societarios, libros contables y documentación comercial. En tal sentido, se informa que la Entidad ha enviado para su guarda documentación respaldatoria de sus operaciones por los períodos no prescriptos a Administradora de Archivos S.A. (AdeA), con domicilio en Ruta 36 Km. 31,5 de la localidad de Florencio Varela en la Provincia de Buenos Aires.

Asimismo, se deja constancia que se encuentra a disposición en la sede inscripta, el detalle de la documentación dada en guarda, como así también la documentación referida en el artículo 5° inciso a.3) Sección I del Capítulo V del Título II de las normas de la C.N.V. (N.T. 2013 y mod.).

NOTA 36 - SANCIONES Y SUMARIOS INICIADOS POR EL B.C.R.A.

A la fecha de los presentes estados financieros no existen sanciones ni sumarios vigentes.

NOTA 37 - GESTIÓN DE CAPITAL Y POLÍTICA DE TRANSPARENCIA EN MATERIA DE GOBIERNO SOCIETARIO

37.1. Principales accionistas

El capital social de VWFS asciende a miles de \$ 897.000, representado por 897.000.000 acciones ordinarias, nominativas, no endosables, caratulares de \$ 1 valor nominal y con derecho a un voto por acción, de las cuales 439.530.000 son acciones Clase A y 457.470.000 son de Clase B. Las acciones Clase A, representativas del 49% del total, son de titularidad de Volkswagen Financial Services Holding Argentina S.R.L. y las acciones Clase B, representativas del 51% restante, son de titularidad de Banco BBVA Argentina S.A. Cada acción de Clase A y Clase B da derecho a un voto. Los accionistas de VWFS no poseen diferentes derechos de voto.

Volkswagen Financial Services Holding Argentina S.R.L. es una sociedad holding constituida el 12 de mayo de 2015 en la Ciudad de Buenos Aires, inscripta ante la Inspección General de Justicia el 10 de junio de 2015, bajo el Número 4712 del Libro 146 de Sociedades de Responsabilidad Limitada. Tiene por objeto social la inversión, el otorgamiento de créditos y financiaciones en general con expresa exclusión de las operaciones previstas en la Ley N° 21.526 y toda otra que requiera el concurso público. Las acciones de Volkswagen Financial Services Holding Argentina S.R.L. pertenecen a Volkswagen Financial Services AG, sociedad constituida en la República Federal de Alemania, poseedora del 99,99% de su capital social y a Volkswagen Finance Overseas B.V., constituida en los Países Bajos, poseedora del 0,01% restante.

BBVA Argentina S.A. es una entidad financiera, constituida en la República Argentina en los términos de la Ley de Sociedades Comerciales N° 19.550 controlada por Banco Bilbao Vizcaya Argentaria S.A., quien al 30 de septiembre de 2017 era titular directo o indirecto de acciones equivalentes al 66,55% del capital accionario de BBVA Argentina S.A..

Véase nuestro informe de fecha
8 de marzo de 2021

KPMG
C.P.C.E.C.A.B.A. T° 2 F° 6

Patricia M. Zeisel (Socia)
Contadora Pública (UBA)
C.P.C.E.C.A.B.A. T° 286 F° 105

Juan Christian Kindt
Presidente

Véase nuestro informe de fecha
8 de marzo de 2021

Alejandro Mosquera
Por Comisión Fiscalizadora

Christian Rosswag
Vice Presidente

Luis María Fernández Aguirre
Sub Gerente General

Volkswagen Financial Services Compañía Financiera S.A.

NOTAS A LOS ESTADOS FINANCIEROS

al 31 de diciembre de 2020 presentados en forma comparativa (en miles de pesos en moneda constante – Nota 2)

NOTA 37 - GESTIÓN DE CAPITAL Y POLÍTICA DE TRANSPARENCIA EN MATERIA DE GOBIERNO SOCIETARIO (cont.)

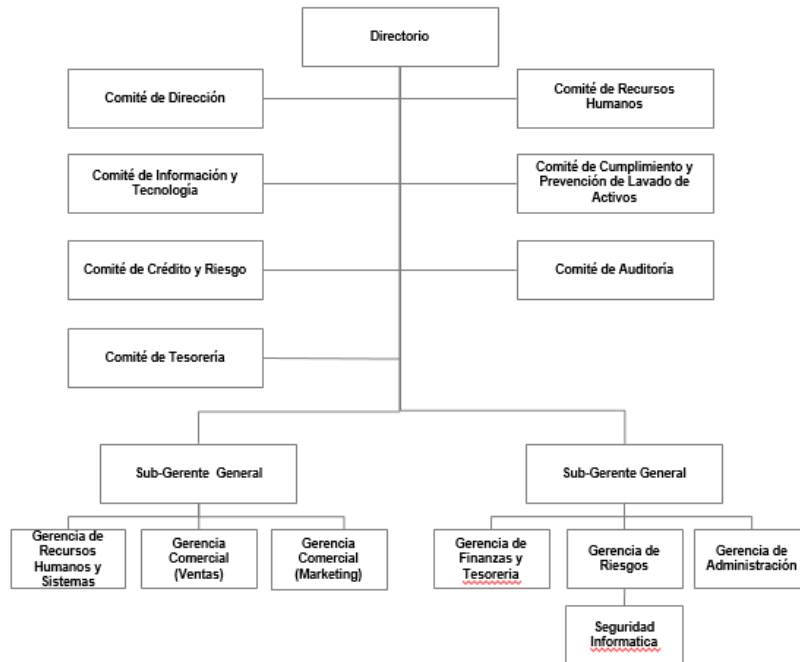
37.1. Principales accionistas (cont.)

Su objeto social es realizar, dentro o fuera del país, las operaciones propias de un banco comercial, actuando en la intermediación entre la demanda y la oferta pública de recursos financieros. Banco BBVA efectúa oferta pública de parte de su capital accionario, encontrándose registrado ante la Bolsa de Comercio de Buenos Aires, la Bolsa de Comercio de New York y la Bolsa de Comercio de Madrid.

Asimismo, y tal como se menciona en Nota 1.1. mediante el acuerdo firmado entre los accionistas Banco BBVA Argentina S.A. adquiere el poder de dirigir las actividades relevantes de la Entidad.

37.2. Estructura organizacional

En cuanto a su estructura organizacional, VWFS cuenta con dos Sub-Gerencias Generales, uno a cargo del Front Office y otro a cargo del Back Office. Del Sub-Gerente General de Front Office dependen directamente la Gerencia de Recursos Humanos, la Gerencia Comercial de Ventas y la Gerencia Comercial de Marketing; en tanto que del Sub-Gerente General de Back Office dependen directamente la Gerencia de Finanzas y Tesorería, la Gerencia de Riesgos y la Gerencia de Administración, conforme el siguiente esquema:



Véase nuestro informe de fecha
8 de marzo de 2021

KPMG
C.P.C.E.C.A.B.A. T° 2 F° 6

Patricia M. Zeisel (Socia)
Contadora Pública (UBA)
C.P.C.E.C.A.B.A. T° 286 F° 105

Juan Christian Kindt
Presidente

Véase nuestro informe de fecha
8 de marzo de 2021

Alejandro Mosquera
Por Comisión Fiscalizadora

Christian Rosswag
Vice Presidente

Luis María Fernández Aguirre
Sub Gerente General

Volkswagen Financial Services Compañía Financiera S.A.

NOTAS A LOS ESTADOS FINANCIEROS

al 31 de diciembre de 2020 presentados en forma comparativa (en miles de pesos en moneda constante – Nota 2)

NOTA 37 - GESTIÓN DE CAPITAL Y POLÍTICA DE TRANSPARENCIA EN MATERIA DE GOBIERNO SOCIETARIO (cont.)

37.2. Estructura organizacional (cont.)

Las actividades de Compliance, Legales, Recaudación (cobranzas), Atención al Cliente, Presentación de Información al B.C.R.A., Tecnología de la Información y Auditoría Interna son gestionadas por BBVA Argentina S.A., en virtud de la oferta de servicios presentada a VWFS el 26 de septiembre de 2016.

La Entidad no cuenta con sucursales o subsidiarias.

37.3. Directorio

a) Directores

El Directorio está integrado por los siguientes Directores elegidos por cada uno de los accionistas Clase A y Clase B, según fue resuelto por la Asamblea de Accionistas.

La nómina actual de los miembros titulares y suplentes del Directorio de VWFS es la siguiente:

Nombre	Cargo actual	Expiración del mandato
Juan Christian Kindt	Presidente	31/12/2020
Christian Rosswag	Vicepresidente	31/12/2020
Oscar Miguel Castro	Director Titular (designado por accionistas de Clase B)	31/12/2020
Gabriel Pellejero	Director Suplente (designado por accionistas de Clase A)	31/12/2020
Gabriel Eugenio Milstein	Director Suplente (designado por accionistas de Clase B)	31/12/2020
Mariana Andrea Rodriguez	Director Titular (designado por accionistas de Clase A)	31/12/2020
Gustavo Fabián Alonso	Director Suplente (designado por accionistas de Clase B)	31/12/2020
Carlos Hernandez Sanchez	Director Suplente (designado por accionistas de Clase A)	31/12/2020

b) Facultades y responsabilidades del Directorio

Los Directores en su condición de integrantes del órgano de administración de la Entidad, en el ámbito propio de su actuación, deben observar las pautas de conducta que establece la legislación de fondo, en especial, la ley de sociedades comerciales, actuando con idoneidad, eficiencia en el desempeño de sus funciones y especificidad en la competencia para los negocios objeto de la Entidad. En consecuencia deberán postergar sus intereses personales y evitar la actuación en competencia con la Entidad salvo expresa y previa aprobación del Directorio o conformidad de la sindicatura.

Véase nuestro informe de fecha
8 de marzo de 2021

KPMG
C.P.C.E.C.A.B.A. T° 2 F° 6

Patricia M. Zeisel (Socia)
Contadora Pública (UBA)
C.P.C.E.C.A.B.A. T° 286 F° 105

Juan Christian Kindt
Presidente

Véase nuestro informe de fecha
8 de marzo de 2021

Alejandro Mosquera
Por Comisión Fiscalizadora

Christian Rosswag
Vice Presidente

Luis María Fernández Aguirre
Sub Gerente General

Volkswagen Financial Services Compañía Financiera S.A.

NOTAS A LOS ESTADOS FINANCIEROS

al 31 de diciembre de 2020 presentados en forma comparativa (en miles de pesos en moneda constante – Nota 2)

NOTA 37 - GESTIÓN DE CAPITAL Y POLÍTICA DE TRANSPARENCIA EN MATERIA DE GOBIERNO SOCIETARIO (cont.)

37.3. Directorio (cont.)

b) Facultades y responsabilidades del Directorio (cont.)

El Directorio tiene por imperativo estatutario y de acuerdo al Código Societario de la entidad, las más amplias facultades de representación, administración, gestión y vigilancia, así como para realizar toda clase de actos y contratos de disposición y administración, y en especial, sin que la presente enumeración limite en modo alguno las más amplias atribuciones anteriormente señaladas, le corresponde entre otras:

1. Objeto Social: la realización de todas aquellas operaciones que constituyen el objeto social o contribuyan a posibilitar su realización, así como, los que surjan de las disposiciones legales vigentes.
2. Dividendos: proponer la distribución o no de dividendos y su forma de pago. Es un objetivo del Directorio propender a la distribución a los accionistas de los dividendos del ejercicio en los porcentajes y bajo las condiciones establecidas por los organismos de contralor. A tal fin podrá aprobar una política de dividendos, así como la de autocartera, y en especial, sus límites.
3. Gestión: de acuerdo con las disposiciones legales vigentes, en oportunidad de emitir los Estados Contables y la Memoria del Ejercicio, el Directorio expondrá el desarrollo de su gestión así como los resultados de la misma a efectos de su consideración por la Asamblea General de Accionistas.
4. Aprobación de Políticas y Estrategias: el Directorio deberá aprobar en particular las siguientes políticas y estrategias:
 - i) Presupuesto Económico Financiero: los presupuestos anuales, así como los objetivos de gestión y financiación, serán revisados en dos oportunidades dentro del año calendario por el Directorio.
 - ii) Monitoreo del Riesgo: la política de control y gestión de riesgos, riesgos de crédito, de mercado, de liquidez y estructurales, así como el seguimiento periódico de los sistemas internos de información y control interno y externo. A tal fin, el Directorio tomará nota del informe de Riesgos, el cual contiene un análisis de la situación de riesgos de crédito, de mercado, de liquidez, segmentación de clientes, junto con el análisis de escenarios de estrés y planes de contingencia.
 - iii) Política de Gobierno Corporativo: en este sentido, aprobará y supervisará la implementación del Código de Gobierno Societario y de los principios y valores societarios. Asimismo, anualmente evaluará si el Código de Gobierno Societario es adecuado a su perfil, complejidad e importancia, y dejará constancia en actas de tal evaluación.

Véase nuestro informe de fecha
8 de marzo de 2021

KPMG
C.P.C.E.C.A.B.A. T° 2 F° 6

Patricia M. Zeisel (Socia)
Contadora Pública (UBA)
C.P.C.E.C.A.B.A. T° 286 F° 105



Juan Christian Kindt
Presidente



Luis María Fernández Aguirre
Sub Gerente General

Véase nuestro informe de fecha
8 de marzo de 2021



Alejandro Mosquera
Por Comisión Fiscalizadora



Christian Rosswag
Vice Presidente

Volkswagen Financial Services Compañía Financiera S.A.

NOTAS A LOS ESTADOS FINANCIEROS

al 31 de diciembre de 2020 presentados en forma comparativa (en miles de pesos en moneda constante – Nota 2)

NOTA 37 - GESTIÓN DE CAPITAL Y POLÍTICA DE TRANSPARENCIA EN MATERIA DE GOBIERNO SOCIETARIO (cont.)

37.3. Directorio (cont.)

b) Facultades y responsabilidades del Directorio (cont.)

4. Aprobación de Políticas y Estrategias: el Directorio deberá aprobar en particular las siguientes políticas y estrategias: (cont.)

iv) Código Ético: la aplicación de un Código Ético por todo el personal de VWFS, cuyo cumplimiento deberá ser monitoreado por auditoría interna.

v) Alta Gerencia: Supervisar a la Alta Gerencia de VWFS, ejerciendo su autoridad para obtener información suficiente en tiempo y forma que permita evaluar su desempeño. A tal fin, aprobará las facultades y responsabilidades de la Alta Gerencia.

Asimismo, se podrá reunir regularmente con la Alta Gerencia para revisar las políticas, estableciendo canales de comunicación y monitoreando el cumplimiento de los objetivos societarios. A tal fin, de resultar necesario en función del contenido del orden del día, los integrantes de la Alta Gerencia podrán participar de las reuniones de Directorio, y uno de los Directores Titulares de VWFS integrará el Comité de Dirección.

vi) Política de Retribuciones y Evaluación de Desempeño: la política de retribuciones y evaluación del desempeño, estableciendo estándares de desempeño de la Alta Gerencia.

vii) Sistema de incentivos económicos al personal: aprobará el diseño y la implementación.

viii) Capacitación del personal: establecerá los lineamientos generales para la capacitación, entrenamiento y desarrollo de los ejecutivos, el cual será desarrollado a través del Área de Recursos Humanos.


ix) Auditores Externos: el Directorio deberá ejercer la debida diligencia en el proceso de contratación y seguimiento de la labor de los auditores externos.

x) Prestadores: establecerá una política respecto de las actividades delegadas a terceros, en particular para seleccionar a los prestadores, estableciendo planes de contingencia.

xi) Transparencia de la información: deberá poner a disposición del mercado la información financiera que, por su condición de emisora de obligaciones negociables, la Entidad deba hacer pública periódicamente. En este sentido, el Directorio, dentro del principio de transparencia que debe presidir la actuación de la Entidad en los mercados financieros, establecerá los medios adecuados para asegurar que la Entidad comunica toda aquella información que pueda resultar relevante para los accionistas e inversores, y que esta información resulte ser correcta y veraz. Asimismo podrá sugerir mecanismos para mejorar las relaciones y comunicaciones con los inversores.

Véase nuestro informe de fecha
8 de marzo de 2021

KPMG
C.P.C.E.C.A.B.A. T° 2 F° 6



Patricia M. Zeisel (Socia)
Contadora Pública (UBA)
C.P.C.E.C.A.B.A. T° 286 F° 105



Juan Christian Kindt
Presidente

Véase nuestro informe de fecha
8 de marzo de 2021



Alejandro Mosquera
Por Comisión Fiscalizadora



Christian Rosswag
Vice Presidente



Luis María Fernández Aguirre
Sub Gerente General

Volkswagen Financial Services Compañía Financiera S.A.

NOTAS A LOS ESTADOS FINANCIEROS

al 31 de diciembre de 2020 presentados en forma comparativa (en miles de pesos en moneda constante – Nota 2)

NOTA 37 - GESTIÓN DE CAPITAL Y POLÍTICA DE TRANSPARENCIA EN MATERIA DE GOBIERNO SOCIETARIO (cont.)

37.3. Directorio (cont.)

b) Facultades y responsabilidades del Directorio (cont.)

4. Aprobación de Políticas y Estrategias: el Directorio deberá aprobar en particular las siguientes políticas y estrategias: (cont.)

xii) Decisión sobre inversiones: el Directorio deberá aprobar aquellas inversiones u operaciones de todo tipo que, por su elevada cuantía o especiales características, tengan carácter estratégico, salvo que su aprobación corresponda a la Asamblea de Accionistas.

xiii) Aprobación de Estructuras Complejas: el Directorio deberá aprobar la creación o adquisición de participaciones en entidades de propósito especial o domiciliadas en países o territorios que tengan la consideración de paraísos fiscales, así como cualesquiera otras transacciones u operaciones de naturaleza análoga que, por su complejidad, pudieran menoscabar la transparencia del Grupo. A tal fin, establecerá políticas y límites para operar con determinadas jurisdicciones del exterior y para el uso de estructuras complejas o de menor transparencia, para operaciones propias o por cuenta de terceros.

c) Ética y Normas de Conducta

Los Directores estarán sujetos al deber de fidelidad al interés social, debiendo cumplir los deberes impuestos por las leyes y el Estatuto con fidelidad al interés social, entendido como interés de la Entidad.

Asimismo, los Directores deberán observar un comportamiento ético en su conducta acorde con las exigencias normativas aplicables a quienes desempeñen cometidos de administración en sociedades comerciales, en particular en compañías financieras, de buena fe, y conforme a los principios que constituyen los valores de VWFS.

d) Conflictos de Intereses

Cada Director deberá abstenerse de asistir e intervenir en aquellos casos en los que pueda suscitarse un conflicto de interés con la Entidad.

No estará presente en las deliberaciones de los órganos sociales de los que forme parte, relativas a asuntos en los que pudiere estar interesado directa o indirectamente, o que afecten a las personas con él vinculadas en los términos legalmente establecidos.

Asimismo, los Directores no podrán realizar directa o indirectamente transacciones personales, profesionales o comerciales con la Entidad o sus accionistas, distintas de las relaciones bancarias habituales, salvo que éstas estuviesen sometidas a un procedimiento de contratación que asegure su transparencia, con ofertas en concurrencia y a precios de mercado.

Véase nuestro informe de fecha
8 de marzo de 2021

KPMG
C.P.C.E.C.A.B.A. T° 2 F° 6

Patricia M. Zeisel (Socia)
Contadora Pública (UBA)
C.P.C.E.C.A.B.A. T° 286 F° 105


Juan Christian Kindt
Presidente

Véase nuestro informe de fecha
8 de marzo de 2021



Alejandro Mosquera
Por Comisión Fiscalizadora


Christian Rosswag
Vice Presidente



Luis María Fernández Aguirre
Sub Gerente General

Volkswagen Financial Services Compañía Financiera S.A.

NOTAS A LOS ESTADOS FINANCIEROS

al 31 de diciembre de 2020 presentados en forma comparativa (en miles de pesos en moneda constante – Nota 2)

NOTA 37 - GESTIÓN DE CAPITAL Y POLÍTICA DE TRANSPARENCIA EN MATERIA DE GOBIERNO SOCIETARIO (cont.)

37.3. Directorio (cont.)

4. Aprobación de Políticas y Estrategias: el Directorio deberá aprobar en particular las siguientes políticas y estrategias: (cont.)

d) Conflictos de Intereses (cont.)

Los Directores no podrá valerse de su posición en la Entidad para obtener una ventaja patrimonial, así como aprovechar en beneficio propio o indirectamente o de personas a él vinculadas, una oportunidad de negocio de la que haya tenido conocimiento como consecuencia de su actividad como Directores de VWFS, a no ser que la misma haya sido previamente ofrecida a la Entidad y ésta desista de explotarla y su aprovechamiento sea autorizado por el Directorio.

En todo caso, el Director deberá someterse en su actuación a las disposiciones que le resulten aplicables del Código de Ética de VWFS.

A este efecto, los Directores deberán comunicar al Directorio cualquier situación de conflicto, directo o indirecto, que pudieran tener con el interés de la Entidad, la participación que tuvieran en una Entidad con el mismo, análogo o complementario género de actividad al que constituye su objeto, así como los cargos o las funciones que en ella ejerzan, así como la realización, por cuenta propia o ajena, del mismo, análogo o complementario género de actividad del que constituya el objeto social.

37.4. Comités

VWFS cuenta con la conformación de distintos comités, los cuales dependen directamente del Directorio de la Entidad y se detallan a continuación:


- Comité de Dirección
- Comité de Auditoría
- Comité de Cumplimiento y Prevención de Lavado de Activos
- Comité de Tesorería
- Comité de Crédito y Riesgos
- Comité de Información y Tecnología (IT)
- Comité de Recursos Humanos

A) Comité de Dirección

Este comité se encuentra conformado por ocho miembros. Cada Accionista designa a tres miembros y cada accionista designará a un Sub Gerente General uno por la Clase A y otro por la Clase B.

Véase nuestro informe de fecha
8 de marzo de 2021

KPMG
C.P.C.E.C.A.B.A. T° 2 F° 6



Patricia M. Zeisel (Socia)
Contadora Pública (UBA)
C.P.C.E.C.A.B.A. T° 286 F° 105



Juan Christian Kindt
Presidente

Véase nuestro informe de fecha
8 de marzo de 2021



Alejandro Mosquera
Por Comisión Fiscalizadora



Christian Rosswag
Vice Presidente



Luis María Fernández Aguirre
Sub Gerente General

Volkswagen Financial Services Compañía Financiera S.A.

NOTAS A LOS ESTADOS FINANCIEROS

al 31 de diciembre de 2020 presentados en forma comparativa (en miles de pesos en moneda constante – Nota 2)

NOTA 37 - GESTIÓN DE CAPITAL Y POLÍTICA DE TRANSPARENCIA EN MATERIA DE GOBIERNO SOCIETARIO (cont.)

37.4. Comités (cont.)

A) Comité de Dirección (cont.)

Los integrantes del mismo son los siguientes: (i) Por VWFS: Mario Hermann Daberkow, Guillermo Fadda, Jorg Pape, designados por los Accionistas Clase A; (ii) Por BBVA Argentina S.A.: Juan Christian Kindt, Ernesto Gallardo, Juan José Solís, designados por los accionistas Clase B; (iii) Gerente Ejecutivo Clase A y Gerente Ejecutivo Clase B.

B) Comité de auditoría (B.C.R.A.)

De acuerdo con las disposiciones de B.C.R.A., el Comité de Auditoría Interna de la Entidad se encuentra integrado por dos directores, de los cuales uno debe haber sido designado por los accionistas de Clase A y otro por los accionistas de

Clase B, y por el Responsable Máximo de Auditoría Interna de acuerdo al Contrato de Prestación de Servicios con el BBVA Argentina S.A. Al menos uno de los Directores deberá tener la condición de independiente. Su funcionamiento se rige por disposiciones de B.C.R.A. y normas internas.

El Directorio debe utilizar en forma oportuna y eficaz las conclusiones de la auditoría interna y fomentar la independencia del auditor interno respecto de las áreas y procesos controlados por la auditoría interna. Las reuniones se realizan en forma mensual, y se deja constancia en actas de lo tratado en cada reunión.

C) Comité de cumplimiento y prevención de lavado de activos

Este Comité se encuentra integrado por: (i) el Director Titular designado por los accionistas titulares de las acciones ordinarias Clase B de la Entidad y Oficial de Cumplimiento; (ii) Director Titular, designados por los accionistas titulares de las acciones ordinarias Clase A; (iii) Funcionario responsable máximo de prevención de lavado de activos de VWFS.

La principal función de este cuerpo consiste en asistir al Oficial de Cumplimiento de VWFS en todos aquellos aspectos vinculados con la prevención de lavado de activos y financiamiento al terrorismo.

En particular, este Comité debe:

- Definir políticas operativas (a ser implementadas con la aprobación del Directorio) y monitorear continuamente su grado de progreso;

Véase nuestro informe de fecha
8 de marzo de 2021

KPMG
C.P.C.E.C.A.B.A. T° 2 F° 6

Patricia M. Zeisel (Socia)
Contadora Pública (UBA)
C.P.C.E.C.A.B.A. T° 286 F° 105



Juan Christian Kindt
Presidente

Véase nuestro informe de fecha
8 de marzo de 2021



Alejandro Mosquera
Por Comisión Fiscalizadora



Christian Rosswag
Vice Presidente



Luis María Fernández Aguirre
Sub Gerente General

Volkswagen Financial Services Compañía Financiera S.A.

NOTAS A LOS ESTADOS FINANCIEROS

al 31 de diciembre de 2020 presentados en forma comparativa (en miles de pesos en moneda constante – Nota 2)

NOTA 37 - GESTIÓN DE CAPITAL Y POLÍTICA DE TRANSPARENCIA EN MATERIA DE GOBIERNO SOCIETARIO (cont.)

37.4. Comités (cont.)

C) Comité de cumplimiento y prevención de lavado de activos (cont.)

- Informar a las autoridades competentes las operaciones que se consideren inusuales o sospechosas, o adoptar la decisión de desestimarlas, cuando sea necesario;
- Evaluar potenciales riesgos de lavado de dinero en productos y/o servicios nuevos;
- Coordinar acciones para analizar operaciones sospechosas;
- Informar a todo el personal relevante de la Entidad sobre la importancia de la prevención de actividades de lavado de dinero y contra el financiamiento al terrorismo;
- Identificar cualquier situación considerable que podría tener lugar en cualquier área;
- Asumir los compromisos necesarios para implementar sistemas de Prevención, en coordinación con el Responsable de Prevención de Lavado de Dinero de la Entidad.
- Establecer el Programa de Capacitación Anual a todo el personal de VWFS.

Las reuniones se realizan con una periodicidad -trimestral , y se deja constancia en actas de lo tratado en cada reunión.

D) Comité de Tesorería


Este Comité se encuentra integrado por dos Directores uno de ellos designado por la Clase A de acciones y otro designado por la Clase B ,y/o por un representante idóneo en la materia designado por cada uno de ellos; y el Responsable Máximo Financiero de la Sociedad, junto con otros integrantes de acuerdo al contrato de operador. Este comité será responsable de los temas indicados a continuación, y de cualquier otro tema que le atribuyan las leyes aplicables.

Las principales funciones del Comité son:

- 1) monitorear los riesgos de la compañía y la evolución de la estructura de activos y pasivos;
- 2) evaluar el riesgo de liquidez, definiendo las necesidades de fondos actuales y futuros, controlando el flujo de efectivo real y proyectado, el análisis de límites de crédito, el destino de los excedentes de efectivo transitorios y el análisis de tasas;
- 3) discutir y proponer la estructura de refinanciación;

Véase nuestro informe de fecha
8 de marzo de 2021

KPMG
C.P.C.E.C.A.B.A. T° 2 F° 6



Patricia M. Zeisel (Socia)
Contadora Pública (UBA)
C.P.C.E.C.A.B.A. T° 286 F° 105



Juan Christian Kindt
Presidente

Véase nuestro informe de fecha
8 de marzo de 2021



Alejandro Mosquera
Por Comisión Fiscalizadora



Christian Rosswag
Vice Presidente



Luis María Fernández Aguirre
Sub Gerente General

Volkswagen Financial Services Compañía Financiera S.A.

NOTAS A LOS ESTADOS FINANCIEROS

al 31 de diciembre de 2020 presentados en forma comparativa (en miles de pesos en moneda constante – Nota 2)

NOTA 37 - GESTIÓN DE CAPITAL Y POLÍTICA DE TRANSPARENCIA EN MATERIA DE GOBIERNO SOCIETARIO (cont.)

37.4. Comités (cont.)

D) Comité de Tesorería (cont.)

- 4) proponer al Directorio la implementación y desarrollo de instrumentos económicos nuevos y las inversiones necesarias a fin de implementar estos instrumentos.

Este Comité se reúne en forma trimestral, o con mayor frecuencia de ser necesario o requerido y se podrá dejar constancia de los temas tratados en actas confeccionadas al efecto.

E) Comité de Crédito y Riesgos

En materia de administración de riesgos de créditos y riesgos, VWFS cuenta con un Comité de Créditos y riesgos integrado por un Director Titular designado por los accionistas titulares de las acciones ordinarias Clase A, un Director Titular designado por los accionistas titulares de las acciones ordinarias Clase B y/o por un representante idóneo en la materia designado por cada uno de ellos; y el Responsable Máximo de Créditos de la Entidad y/o cualquier miembro de la Gerencia que éste designe de acuerdo al contrato de operador. Asimismo, podrán participar en carácter de invitados, las personas que resultaren necesarias para evaluar la toma de decisiones.


Las principales funciones del Comité son:

- Monitorear el cumplimiento de las políticas de riesgo establecidas por el Directorio e informar inconsistencias al Directorio;
- Calificar a clientes o grupos económicos;
- Desarrollar procesos internos para identificar, evaluar, monitorear y mitigar riesgos de acuerdo con las normas del B.C.R.A., políticas que deberán ser aprobadas por el Directorio;
- Ejecutar sistemas adecuados de control interno (según apruebe el Directorio) y monitorear su efectividad, informando regularmente al Directorio la implementación de los objetivos;
- Recomendar decisiones sobre políticas de crédito y/o riesgo y/o decisiones de crédito, sobre el otorgamiento de cualquier garantía o indemnización por parte de la Compañía fuera del curso habitual de los negocios; respecto de la creación de gravámenes sobre los activos de la Entidad cuyo valor supere el 5% de su patrimonio.

Las reuniones se realizan en forma trimestral, o con mayor frecuencia de ser necesario o requerido y se deja constancia en actas de lo tratado en cada reunión.

Véase nuestro informe de fecha
8 de marzo de 2021

KPMG
C.P.C.E.C.A.B.A. T° 2 F° 6



Patricia M. Zeisel (Socia)
Contadora Pública (UBA)
C.P.C.E.C.A.B.A. T° 286 F° 105



Juan Christian Kindt
Presidente

Véase nuestro informe de fecha
8 de marzo de 2021



Alejandro Mosquera
Por Comisión Fiscalizadora



Christian Rosswag
Vice Presidente



Luis María Fernández Aguirre
Sub Gerente General

Volkswagen Financial Services Compañía Financiera S.A.

NOTAS A LOS ESTADOS FINANCIEROS

al 31 de diciembre de 2020 presentados en forma comparativa (en miles de pesos en moneda constante – Nota 2)

NOTA 37 - GESTIÓN DE CAPITAL Y POLÍTICA DE TRANSPARENCIA EN MATERIA DE GOBIERNO SOCIETARIO (cont.)

37.4. Comités (cont.)

F) Comité de Información y Tecnología (IT)

Este Comité se encuentra integrado por un Director Titular designado por los accionistas titulares de las acciones ordinarias Clase A; un Director Titular designado por los accionistas titulares de las acciones ordinarias Clase B, y el Referente Tecnológico de la Entidad.

En particular, son funciones del Comité:

- Monitorear el debido desarrollo del ambiente tecnológico y contribuir a mejorar su efectividad;
- Preparar y revisar periódicamente el Plan de Sistemas y Tecnología Informática, que deberá ser aprobado por el Directorio;
- Revisar informes de auditoría interna relacionados con el entorno de la tecnología informática, y asegurar la implementación de las acciones recomendadas para estabilizar o minimizar la debilidad, considerando el riesgo asociado con ellos;
- Preparar políticas y/o planes de seguridad física o lógica para reducir el riesgo asociado con los sistemas de la Entidad, y adoptar tales políticas luego de la aprobación del Directorio;
- Mantener una comunicación activa con funcionarios de los Sistemas de Administración de Auditoría Externa de la Superintendencia de Entidades Financieras y Cambiarias (B.C.R.A.) en relación con los problemas identificados como resultado de las inspecciones;
- Identificar nuevas funciones o áreas de revisión, de considerarse necesario, para asegurar que la Entidad cumple con sus sistemas de información los objetivos generales de Efectividad, Eficiencia, Confidencialidad, Integridad, Disponibilidad, Confiabilidad y Cumplimiento, y luego procurar la aprobación de tales actos por parte del Directorio.


G) Comité de Recursos Humanos

Este Comité se encuentra integrado por dos Directores uno de ellos designado por la Clase A de acciones y otro designado por la Clase B, y/o por un representante idóneo en la materia designado por cada uno de ellos; y el Responsable Máximo en Recursos Humanos de la Sociedad.

Este comité será responsable de los temas indicados a continuación, y de cualquier otro tema que le atribuyan las leyes aplicables.

Véase nuestro informe de fecha
8 de marzo de 2021

KPMG
C.P.C.E.C.A.B.A. T° 2 F° 6



Patricia M. Zeisel (Socia)
Contadora Pública (UBA)
C.P.C.E.C.A.B.A. T° 286 F° 105



Juan Christian Kindt
Presidente

Véase nuestro informe de fecha
8 de marzo de 2021



Alejandro Mosquera
Por Comisión Fiscalizadora



Christian Rosswag
Vice Presidente



Luis María Fernández Aguirre
Sub Gerente General

Volkswagen Financial Services Compañía Financiera S.A.

NOTAS A LOS ESTADOS FINANCIEROS

al 31 de diciembre de 2020 presentados en forma comparativa (en miles de pesos en moneda constante – Nota 2)

NOTA 37 - GESTIÓN DE CAPITAL Y POLÍTICA DE TRANSPARENCIA EN MATERIA DE GOBIERNO SOCIETARIO (cont.)

37.4. Comités (cont.)

G) Comité de Recursos Humanos (cont.)

Las principales funciones del Comité son:

- Efectuar propuestas al Directorio sobre la definición del organigrama;
- Efectuar propuestas al Directorio sobre las promociones a nivel gerencial;
- Efectuar propuestas al Directorio sobre los lineamientos de las Políticas de Recursos Humanos;
- Efectuar propuestas al Directorio sobre criterios de sueldos e incentivos;
- Efectuar propuestas al Directorio sobre la validación de habilidades, evaluaciones y cargos;
- Efectuar propuestas al Directorio sobre la evaluación de beneficios al personal;
- Efectuar propuestas al Directorio sobre la definición de planes de carreras y capacitación; y
- Recomendar el nombramiento de los principales funcionarios de la Compañía y la determinación de sus condiciones laborales.

Este Comité se reúne en forma trimestral, o con mayor frecuencia de ser necesario o requerido y se podrá dejar constancia de los temas tratados en actas confeccionadas al efecto


37.5. Códigos de Conducta

Por último, la Entidad sustenta sus prácticas en materia de gobierno societario en las directrices que a continuación se detallan, las cuales resultan pilares fundamentales para articular las actividades de la Entidad con su visión y misión:

- Código de gobierno societario: en este documento se hace referencia a la manera que la Entidad desarrolla sus actividades y negocios, describiéndose, entre otros aspectos, los lineamientos corporativos del Grupo Volkswagen, la estructura organizacional de VWFS, como así también sus órganos de gobierno, su sistema de control interno y las políticas implementadas en materia de transparencia, gestión de riesgos e incentivos económicos al personal.
- Código de conducta: a través de este código, la Entidad tiene por finalidad establecer los principios básicos de conducta haciendo foco en aspectos tales como integridad, transparencia en la gestión del negocio, responsabilidad respecto a los principios y derechos sociales, igualdad de oportunidades y respeto mutuo, los empleados y la representación de los trabajadores, la cultura y colaboración del management, la prevención de conflictos de intereses y la corrupción, el trato con los socios comerciales y terceros, el tratamiento de la información, la protección laboral y de la salud, la protección del medio ambiente y la protección y el uso adecuado del patrimonio de VWFS.

Véase nuestro informe de fecha
8 de marzo de 2021

KPMG
C.P.C.E.C.A.B.A. T° 2 F° 6



Patricia M. Zeisel (Socia)
Contadora Pública (UBA)
C.P.C.E.C.A.B.A. T° 286 F° 105



Juan Christian Kindt
Presidente

Véase nuestro informe de fecha
8 de marzo de 2021



Alejandro Mosquera
Por Comisión Fiscalizadora



Christian Rosswag
Vice Presidente



Luis María Fernández Aguirre
Sub Gerente General

Volkswagen Financial Services Compañía Financiera S.A.

NOTAS A LOS ESTADOS FINANCIEROS

al 31 de diciembre de 2020 presentados en forma comparativa (en miles de pesos en moneda constante – Nota 2)

NOTA 37 - GESTIÓN DE CAPITAL Y POLÍTICA DE TRANSPARENCIA EN MATERIA DE GOBIERNO SOCIETARIO (cont.)

37.5. Códigos de Conducta (cont.)

- Código de prevención de conflictos de intereses y corrupción: esta directriz organizacional regula la actuación en caso de conflicto de intereses y lucha contra la corrupción y los delitos económicos. Su finalidad es la prevención de la corrupción y los delitos económicos de forma sostenida, mediante reglamentaciones vinculantes y comprensibles y medidas de acompañamiento (como por ejemplo: rotaciones en los puestos de trabajo, principio de vigilancia por varios ojos, información y consejo). Asimismo, tiene como objetivo establecer un sistema adicional de esclarecimiento y persecución de este tipo de actuaciones y delitos.
- Resoluciones en materia de regalos e invitaciones: estas resoluciones tienen por finalidad establecer las reglas sobre entrega de presentes, premios, regalos e invitaciones por parte de VWFS para el público interno y externo. Las normas contenidas en este documento son un medio necesario para proteger a los empleados de la Entidad y a terceras partes, de manera de evitar cualquier conflicto de intereses y las consecuencias jurídicas que pudieran derivarse como consecuencia de ello.

NOTA 38 – RIESGOS DE INSTRUMENTOS FINANCIEROS

38.1 Riesgo crediticio


El riesgo crediticio se define como la posibilidad de sufrir pérdidas por el incumplimiento que un deudor o contraparte de un instrumento financiero.

En lo referente a los riesgos de crédito, la Entidad cuenta con manuales de procedimientos y herramientas de gestión para efectuar la evaluación, que de manera sintética se describen seguidamente:

- Manuales de procedimientos para personas físicas y personas jurídicas que definen con la mayor claridad posible los riesgos de crédito incluyendo la financiación mayorista hacia los concesionarios (operatoria wholesale).
- Sistemas de Credit Scoring:
 - Es una herramienta estadística que analiza, de manera interrelacionada y ponderada, los factores que miden el riesgo, para la toma de decisiones
 - Mide el riesgo desde la óptica de cliente operación
 - Sistematiza y homogeniza las decisiones
 - Evalúa automáticamente las siguientes características:
 - Operación
 - Perfil del cliente (características socioeconómicas)
 - Capacidad de Repago / Balance de Caja
 - Cuantifica la probabilidad de que una operación resulte morosa

Véase nuestro informe de fecha
8 de marzo de 2021

KPMG
C.P.C.E.C.A.B.A. T° 2 F° 6



Patricia M. Zeisel (Socia)
Contadora Pública (UBA)
C.P.C.E.C.A.B.A. T° 286 F° 105



Juan Christian Kindt
Presidente

Véase nuestro informe de fecha
8 de marzo de 2021



Alejandro Mosquera
Por Comisión Fiscalizadora



Christian Rosswag
Vice Presidente



Luis María Fernández Aguirre
Sub Gerente General

Volkswagen Financial Services Compañía Financiera S.A.

NOTAS A LOS ESTADOS FINANCIEROS

al 31 de diciembre de 2020 presentados en forma comparativa (en miles de pesos en moneda constante – Nota 2)

NOTA 38 – RIESGOS DE INSTRUMENTOS FINANCIEROS (cont.)

38.1 Riesgo crediticio (cont.)

- Filtros de admisión: Cálculo de la capacidad de repago, relación cuota/ingreso, evaluación de antecedentes internos y externos, verificación de los porcentajes a financiar solicitados y verificación de que los montos requeridos se adecuen a las políticas de la Entidad.
- Módulo de admisión: la red de concesionarios carga las solicitudes de financiación en un sitio WEB para que se repliquen en el sistema de Admisión, allí pasan por todos los filtros mencionados anteriormente y las rutinas de score definidas, en caso de no encontrar ningún inconveniente, se aprobará la operación, de lo contrario será analizada por la plataforma de riesgos para definirla. Las resoluciones estarán disponibles en el mismo sitio WEB. La liquidación de las operaciones se realizará con documentación digital.
- Políticas crediticias y de excepciones: la Entidad cuenta con políticas crediticias como así también políticas de excepciones, las cuales están perfectamente definidas en los manuales de procedimientos.
- Plataforma de Riesgos: La Entidad cuenta con una plataforma de analistas de riesgos especializada. En función de su nivel de especialización, cada analista cuenta con diferentes niveles de facultades crediticias para la aprobación de los riesgos y las excepciones, las cuales también están definidas en los manuales de procedimientos.
- Comité de Riesgos: Mensualmente se realiza un comité de riesgos en el cual participan como mínimo dos directores titulares y/o por un representante idóneo en la materia designado por cada uno de ellos; y el Sub-Gerente General de Back Office. En dicho comité se efectúa el seguimiento de los indicadores de riesgos y se definen las políticas crediticias de la Entidad.

El monto máximo de riesgo crediticio de los activos financieros de la Entidad correspondiente a Préstamos y Otras Financiaciones se encuentra reflejado en la Nota 9.

Garantías mantenidas por la Entidad


Las garantías recibidas por préstamos se informan en el Anexo B.

38.2 Riesgo de Liquidez

El riesgo de liquidez se define como el riesgo de ocurrencia de desequilibrios entre activos y pasivos (“descalces” entre cobros y pagos) que puedan afectar la capacidad de cumplir con todos los compromisos financieros, presentes y futuros – dentro de diversos horizontes temporales -, tomando en consideración las diferentes monedas y plazos de liquidación de los derechos y obligaciones, sin incurrir en pérdidas significativas.

Véase nuestro informe de fecha
8 de marzo de 2021

KPMG
C.P.C.E.C.A.B.A. T° 2 F° 6



Patricia M. Zeisel (Socia)
Contadora Pública (UBA)
C.P.C.E.C.A.B.A. T° 286 F° 105



Juan Christian Kindt
Presidente

Véase nuestro informe de fecha
8 de marzo de 2021



Alejandro Mosquera
Por Comisión Fiscalizadora



Christian Rosswag
Vice Presidente



Luis María Fernández Aguirre
Sub Gerente General

Volkswagen Financial Services Compañía Financiera S.A.

NOTAS A LOS ESTADOS FINANCIEROS

al 31 de diciembre de 2020 presentados en forma comparativa (en miles de pesos en moneda constante – Nota 2)

NOTA 38 - RIESGOS DE INSTRUMENTOS FINANCIEROS (cont.)

38.2 Riesgo de Liquidez (cont.)

La Entidad, por política de riesgos de liquidez y mercado, no puede asumir sin previa autorización de sus accionistas, riesgos estructurales ni por tasa de interés, ni por tipo de cambio.

Es por ello que todos los activos de la Entidad se financian en la misma moneda en que se otorgan, así como también se opera con un descalce de hasta el 20% de los vencimientos de los pasivos con la caída de la cartera de activos.

La Entidad financia su actividad con fondos propios, con financiación otorgada por BBVA Argentina S.A. y otras entidades de primera línea del sistema financiero y por emisión de Obligaciones Negociables ofrecidas al público inversor en la República Argentina conforme Ley de Mercado de Capitales y normas de la Comisión Nacional de Valores.


La política de gestión de activos y pasivos procura asegurar que haya suficiente liquidez para hacer frente a sus compromisos de financiación.

El siguiente cuadro expone la apertura por vencimiento de los activos y pasivos financieros considerando los montos contractuales a su vencimiento.

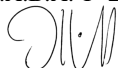
	Anexo D – Apertura por plazos de préstamos y otras financiaciones	Anexo I – Apertura de pasivos financieros por plazos remanentes	Total al 31 de diciembre de 2020
Vencido			
Hasta 1 mes	516.375	3.897.169	(3.380.794)
Entre 2 y 3 meses	5.598.307	705.271	4.893.036
Entre 3 y 6 meses	1.262.698	490.943	771.755
Entre 6 y 12 meses	1.986.932	823.949	1.162.983
Entre 12 y 24 meses	2.161.336	805.583	1.355.753
Más de 24 meses	948.153	863.702	84.451

Véase nuestro informe de fecha
8 de marzo de 2021

KPMG
C.P.C.E.C.A.B.A. T° 2 F° 6



Patricia M. Zeisel (Socia)
Contadora Pública (UBA)
C.P.C.E.C.A.B.A. T° 286 F° 105



Juan Christian Kindt
Presidente

Véase nuestro informe de fecha
8 de marzo de 2021



Alejandro Mosquera
Por Comisión Fiscalizadora



Christian Rosswag
Vice Presidente



Luis María Fernández Aguirre
Sub Gerente General

Volkswagen Financial Services Compañía Financiera S.A.

NOTAS A LOS ESTADOS FINANCIEROS

al 31 de diciembre de 2020 presentados en forma comparativa (en miles de pesos en moneda constante – Nota 2)

NOTA 38 - RIESGOS DE INSTRUMENTOS FINANCIEROS (cont.)

38.2 Riesgo de Liquidez (cont.)

	Anexo D – Apertura por plazos de préstamos y otras financiaciones	Anexo I – Apertura de pasivos financieros por plazos remanentes	Total al 31 de diciembre de 2019
Vencido			
Hasta 1 mes	829.073	2.076.400	(1.247.327)
Entre 2 y 3 meses	6.212.527	2.214.970	3.997.557
Entre 3 y 6 meses	1.136.356	2.167.169	(1.030.813)
Entre 6 y 12 meses	1.904.547	907.578	996.969
Entre 12 y 24 meses	2.122.553	530.068	1.592.485
Más de 24 meses	1.468.193	806.547	661.646

Los montos de los activos y pasivos financieros de la Entidad, que se espera serán cobrados o pagados doce meses después de la fecha de cierre se informa a continuación:

	31 de diciembre de 2020	31 de diciembre de 2019
Activos financieros		
Préstamos y otras financiaciones	10.221.945	11.413.995
Total	10.221.945	11.413.995
Financiaciones recibidas del B.C.R.A. y otras instituciones financieras	5.969.764	5.641.782
Obligaciones negociables emitidas	1.168.782	2.572.439
Total	7.138.546	8.214.221

38.3 Riesgo de Mercado

La Entidad no realiza operaciones de trading y no cuenta con un portfolio de instrumentos financieros sujetos a riesgos de mercado.

38.4 Riesgo de Tasa

El financiamiento es obtenido en forma local y exclusivamente en pesos para minimizar el riesgo de descalce con sus propias operaciones activas que son otorgadas localmente en pesos. En cuanto a la tasa, los financiamientos son a tasa fija y con intereses al vencimiento, ya que ello posibilita una mejor cobertura de los activos financiados. Todos los pasivos de la Entidad están nominados en la misma moneda que sus activos.

Véase nuestro informe de fecha
8 de marzo de 2021

KPMG
C.P.C.E.C.A.B.A. T° 2 F° 6

Patricia M. Zeisel (Socia)
Contadora Pública (UBA)
C.P.C.E.C.A.B.A. T° 286 F° 105

Juan Christian Kindt
Presidente

Véase nuestro informe de fecha
8 de marzo de 2021

Alejandro Mosquera
Por Comisión Fiscalizadora

Christian Rosswag
Vice Presidente

Luis María Fernández Aguirre
Sub Gerente General

Volkswagen Financial Services Compañía Financiera S.A.

NOTAS A LOS ESTADOS FINANCIEROS

al 31 de diciembre de 2020 presentados en forma comparativa (en miles de pesos en moneda constante – Nota 2)

NOTA 38 - RIESGOS DE INSTRUMENTOS FINANCIEROS (cont.)

38.5 Riesgo Operacional

En lo referente a riesgos operacionales, la Entidad cuenta con un procedimiento para efectuar la Evaluación del Riesgo Operacional (ROP) basado en la visión del Comité de Supervisión Bancaria de Basilea.

La metodología a través de la cual se gerencian los ROP en la Entidad comprende:


- Definición de Riesgo Operacional
- Metodología de Trabajo
- Rol del Propietario del Proceso
- Etapas para el desarrollo del Mapa de los ROP
- Principio de arborescencia o análisis de los Macroprocesos (MP)
- Proceso de Evaluación y Síntesis de los Informes
- Actualización del Mapa de Riesgos
- Anexos con ejemplos de los formularios y listados del software de evaluación

La identificación, evaluación, control y mitigación de cada tipo de riesgo relevante se encuadra en el siguiente proceso:

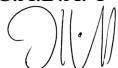
	Objetivos	Intereses	Frecuencia
Mapa de los Riesgos operacionales ROP	Gestión Local	Evaluar los riesgos (Impacto, Frecuencia) y su nivel de control para priorizar las acciones.	Anual
Indicadores claves de ROP	Gestión anticipada	Establecer un Tablero de Comando que permita vigilar la evolución de los ROP y validar los desvíos.	Anual
Incidencias de ROP	Gestión del pasado	Archivar las incidencias vinculadas con los ROP . Mejorar el tratamiento de las incidencias tomando en cuenta la rentabilidad de las acciones correctivas .	Regular
Comunicación gestión del ROP al Directorio	Reporte y resolución	Brindar al Directorio información sobre los resultados de la Gestión de ROP, para la toma de decisiones en dicha materia	Semestral

Véase nuestro informe de fecha
8 de marzo de 2021

KPMG
C.P.C.E.C.A.B.A. T° 2 F° 6



Patricia M. Zeisel (Socia)
Contadora Pública (UBA)
C.P.C.E.C.A.B.A. T° 286 F° 105



Juan Christian Kindt
Presidente

Véase nuestro informe de fecha
8 de marzo de 2021

Alejandro Mosquera
Por Comisión Fiscalizadora




Christian Rosswag
Vice Presidente



Luis María Fernández Aguirre
Sub Gerente General

Volkswagen Financial Services Compañía Financiera S.A.

NOTAS A LOS ESTADOS FINANCIEROS

al 31 de diciembre de 2020 presentados en forma comparativa (en miles de pesos en moneda constante – Nota 2)

NOTA 38 - RIESGOS DE INSTRUMENTOS FINANCIEROS (cont.)

38.5 Riesgo Operacional (cont.)

Las etapas para la definición del Mapa de Riesgos son:


- Definir la matriz de los riesgos
- Identificar los riesgos
- Evaluar los riesgos
- Priorizar los riesgos
- Proponer mejoras y acciones correctivas

NOTA 39 - HECHOS POSTERIORES AL CIERRE DE EJERCICIO

No existen otros acontecimientos u operaciones ocurridos entre la fecha de cierre del ejercicio y la fecha de emisión de los presentes estados financieros no revelados en los mismos que puedan afectar significativamente la situación patrimonial y financiera de la Entidad al 31 de diciembre de 2020.

Véase nuestro informe de fecha
8 de marzo de 2021

KPMG
C.P.C.E.C.A.B.A. T° 2 F° 6



Patricia M. Zeisel (Socia)
Contadora Pública (UBA)
C.P.C.E.C.A.B.A. T° 286 F° 105



Juan Christian Kindt
Presidente

Véase nuestro informe de fecha
8 de marzo de 2021



Alejandro Mosquera
Por Comisión Fiscalizadora



Christian Rosswag
Vice Presidente



Luis María Fernández Aguirre
Sub Gerente General

CLASIFICACIÓN DE PRÉSTAMOS Y OTRAS FINANCIACIONES POR SITUACIÓN Y GARANTÍAS RECIBIDAS al 31 de diciembre de 2020 (en miles de pesos)

Concepto	31 de diciembre de 2020	31 de diciembre de 2019	31 de diciembre de 2018
CARTERA COMERCIAL			
En situación normal			
Con garantías y contragarantías preferidas "B"	2.977	53.727	-
Sin garantías ni contragarantías preferidas	4.700.786	5.740.127	8.569.787
TOTAL	4.703.763	5.793.854	8.569.787

Véase nuestro informe de fecha
8 de marzo de 2021
KPMG
C.P.C.E.C.A.B.A. T° 2 F° 6



Patricia M. Zeisel (Socia)
Contadora Pública (UBA)
C.P.C.E.C.A.B.A. T° 286 F° 105



Juan Christian Kindt
Presidente

Véase nuestro informe de fecha
8 de marzo de 2021



Alejandro Mosquera
Por Comisión Fiscalizadora



Christian Rosswag
Vice Presidente




Luis María Fernández Aguirre
Sub Gerente General

**CLASIFICACIÓN DE PRÉSTAMOS Y OTRAS FINANCIACIONES POR SITUACIÓN Y GARANTÍAS
RECIBIDAS al 31 de diciembre de 2020 (en miles de pesos)**

<u>Concepto</u>	<u>31 de diciembre de 2020</u>	<u>31 de diciembre de 2019</u>	<u>31 de diciembre de 2018</u>
CARTERA CONSUMO Y VIVIENDA			
En situación normal			
Con garantías y contragarantías preferidas "B"	4.855.964	5.523.765	6.731.376
Sin garantías ni contragarantías preferidas	1.423.126	486.323	661.067
	<u>6.279.090</u>	<u>6.010.088</u>	<u>7.392.443</u>
Con seguimiento especial			
En observación			
Con garantías y contragarantías preferidas "B"	-	199.070	145.234
Sin garantías ni contragarantías preferidas	-	19.087	2.157
	<u>-</u>	<u>218.157</u>	<u>147.391</u>
Con problemas			
Con garantías y contragarantías preferidas "B"	-	64.256	38.751
Sin garantías ni contragarantías preferidas	-	16.617	90
	<u>-</u>	<u>80.873</u>	<u>38.841</u>
Alto riesgo de insolvencia			
Con garantías y contragarantías "B"	42.787	48.493	26.315
Sin garantías ni contragarantías preferidas	4.184	8.853	149
	<u>46.971</u>	<u>57.346</u>	<u>26.464</u>
Irrecuperable			
Con garantías y contragarantías preferidas "B"	87.527	29.319	9.067
Sin garantías ni contragarantías preferidas	4.747	3.308	15
	<u>92.274</u>	<u>32.627</u>	<u>9.082</u>
	<u>6.418.335</u>	<u>6.399.091</u>	<u>7.614.221</u>
TOTAL	<u>11.122.098</u>	<u>12.192.945</u>	<u>16.184.008</u>


Véase nuestro informe de fecha
8 de marzo de 2021
KPMG
C.P.C.E.C.A.B.A. T° 2 F° 6


Patricia M. Zeisel (Socia)
Contadora Pública (UBA)
C.P.C.E.C.A.B.A. T° 286 F° 105



Juan Christian Kindt
Presidente

Véase nuestro informe de fecha
8 de marzo de 2021


Alejandro Mosquera
Por Comisión Fiscalizadora



Christian Rosswag
Vice Presidente




Luis María Fernández Aguirre
Sub Gerente General

CONCENTRACIÓN DE PRÉSTAMOS Y OTRAS FINANCIACIONES al 31 de diciembre de 2020 (en miles de pesos)


Número de clientes	Financiaciones					
	31 de diciembre de 2020		31 de diciembre de 2019		31 de diciembre de 2018	
	Saldo de deuda	% sobre cartera total	Saldo de deuda	% sobre cartera total	Saldo de deuda	% sobre cartera total
10 mayores clientes	1.970.985	17,72%	2.456.774	20,15%	3.068.488	18,96%
50 siguientes mayores clientes	2.876.310	25,86%	3.374.675	27,68%	5.104.436	31,54%
100 siguientes mayores clientes	183.860	1,65%	159.614	1,31%	156.985	0,97%
Resto de clientes	6.090.943	54,76%	6.201.882	50,86%	7.854.099	48,53%
TOTAL	11.122.098	100%	12.192.945	100%	16.184.008	100%

Véase nuestro informe de fecha
8 de marzo de 2021
KPMG
C.P.C.E.C.A.B.A. T° 2 F° 6



Patricia M. Zeisel (Socia)
Contadora Pública (UBA)
C.P.C.E.C.A.B.A. T° 286 F° 105


Juan Christian Kindt
Presidente

Véase nuestro informe de fecha
8 de marzo de 2021


Alejandro Mosquera
Por Comisión Fiscalizadora


Christian Rosswag
Vice Presidente


Luis María Fernández Aguirre
Sub Gerente General


Volkswagen Financial Services Compañía Financiera S.A.

ANEXO D

APERTURA POR PLAZOS DE PRÉSTAMOS Y OTRAS FINANCIACIONES al 31 de diciembre de 2020
(en miles de pesos)


Concepto	Cartera vencida	Plazos que restan para su vencimiento						Total
		1 mes	3 meses	6 meses	12 meses	24 meses	más de 24 meses	
B.C.R.A. Sector Financiero	-	-	-	-	-	-	-	-
Sector Privado no financiero y residentes en el exterior	-	516.375	5.598.307	1.262.698	1.986.931	2.161.336	948.153	12.473.800
TOTAL	-	516.375	5.598.307	1.262.698	1.986.931	2.161.336	948.153	12.473.800


Véase nuestro informe de fecha
8 de marzo de 2021
KPMG
C.P.C.E.C.A.B.A. T° 2 F° 6



Patricia M. Zeisel (Socia)
Contadora Pública (UBA)
C.P.C.E.C.A.B.A. T° 286 F° 105


Juan Christian Kindt
Presidente

Véase nuestro informe de fecha
8 de marzo de 2021


Alejandro Mosquera
Por Comisión Fiscalizadora


Christian Rosswag
Vice Presidente


Luis María Fernández Aguirre
Sub Gerente General

Volkswagen Financial Services Compañía Financiera S.A.


ANEXO F


Movimiento de Propiedad, Planta y Equipo al 31 de diciembre de 2020 y 2019 (en miles de pesos)

Concepto	Valor de origen al 31 de diciembre de 2019	Vida útil total estimada en años	Altas	Bajas	Depreciación			Valor residual al 31 de diciembre de 2020	
					Acumulada al 31 de diciembre de 2019	Baja	Del ejercicio		
Mobiliario e Instalaciones	31.787	10	-	-	10.315	-	3.178	13.493	18.294
Máquinas y equipos	15.308	3 y 5	3.006	-	12.260	-	3.400	15.660	2.654
Vehículos	15.907	5	-	3.050	2.642	(1601)	3.201	4.242	8.615
Inmuebles Adquiridos por arrendamientos (Nota 32)	17.731	-	18.871	-	13.298	-	13.868	27.166	9.436
Total	80.733		21.877	(3.050)	38.515	(1.601)	23.647	60.561	38.999


Concepto	Valor de origen al 31 de diciembre de 2018	Vida útil total estimada en años	Altas	Bajas	Depreciación			Valor residual al 31 de diciembre de 2019	
					Acumulada al 31 de diciembre de 2018	Baja	Del ejercicio		
Mobiliario e Instalaciones	17.592	10	14.195	-	3.755	-	6.560	10.315	21.472
Máquinas y equipos	9.510	3 y 5	5.798	-	4.503	-	7.757	12.260	3.048
Vehículos	14.327	5	1.580	-	2.304	-	338	2.642	13.265
Inmuebles Adquiridos por arrendamientos (Nota 32)	-	-	17.731	-	-	-	13.298	13.298	4.433
Total	41.429		39.304	-	10.562	-	27.953	38.515	42.218


Véase nuestro informe de fecha
8 de marzo de 2021
KPMG
C.P.C.E.C.A.B.A. T° 2 F° 6



Patricia M. Ziesel (Socia)
Contadora Pública (UBA)
C.P.C.E.C.A.B.A. T° 286 F° 105


Juan Christian Kindt
Presidente

Véase nuestro informe de fecha
8 de marzo de 2021


Alejandro Mosquera
Por Comisión Fiscalizadora


Christian Rosswag
Vice Presidente


Luis María Fernández Aguirre
Sub Gerente General

Volkswagen Financial Services Compañía Financiera S.A.


ANEXO G

Movimiento de Activos Intangibles al 31 de diciembre de 2020 y 2019 (en miles de pesos)

Concepto	Valor de origen al 31 de diciembre de 2019	Vida útil total estimada en años	Altas	Bajas	Amortización			Valor residual al 31 de diciembre de 2020	
					Acumulada al 31 de diciembre de 2019	Baja	Del ejercicio		
Licencias	7.574	1 y 5	861	-	5.922	-	1.574	7.496	939
Total	7.574	1 y 5	861	-	5.922	-	1.574	7.496	939

Concepto	Valor de origen al 31 de diciembre de 2018	Vida útil total estimada en años	Altas	Bajas	Amortización			Valor residual al 31 de diciembre de 2019	
					Acumulada al 31 de diciembre de 2018	Baja	Del ejercicio		
Licencias	6.147	1 y 5	1.427	-	3.342	-	2.580	5.922	1.652
Total	6.147	1 y 5	1.427	-	3.342	-	2.580	5.922	1.652


Véase nuestro informe de fecha
8 de marzo de 2021
KPMG
C.P.C.E.C.A.B.A. T° 2 F° 6


Patricia M. Zeisel (Socia)
Contadora Pública (UBA)
C.P.C.E.C.A.B.A. T° 286 F° 105



Juan Christian Kindt
Presidente

Véase nuestro informe de fecha
8 de marzo de 2021


Alejandro Mosquera
Por Comisión Fiscalizadora



Christian Rosswag
Vice Presidente



Luis María Fernández Aguirre
Sub Gerente General

APERTURA DE PASIVOS FINANCIEROS POR PLAZOS REMANENTES al 31 de diciembre de 2020
(en miles de pesos)

Concepto	Plazos que restan para su vencimiento						Total
	1 mes	3 meses	6 meses	12 meses	24 meses	más de 24 meses	
Financiamientos recibidos de otras instituciones financieras	3.897.169	518.206	236.962	327.662	540.163	797.348	6.317.510
Obligaciones Negociables emitidas	-	187.065	253.981	496.287	265.420	66.354	1.269.107
TOTAL	3.897.169	705.271	490.943	823.949	805.583	863.702	7.586.617

Véase nuestro informe de fecha
8 de marzo de 2021
KPMG
C.P.C.E.C.A.B.A. T° 2 F° 6



Patricia M. Ziesel (Socia)
Contadora Pública (UBA)
C.P.C.E.C.A.B.A. T° 286 F° 105



Juan Christian Kindt
Presidente

Véase nuestro informe de fecha
8 de marzo de 2021



Alejandro Mosquera
Por Comisión Fiscalizadora



Luis María Fernández Aguirre
Sub Gerente General



Christian Rosswag
Vice Presidente

Volkswagen Financial Services Compañía Financiera S.A.

ANEXO J

MOVIMIENTO DE PROVISIONES por el ejercicio económico finalizado el 31 de diciembre de 2020 (en miles de pesos)

Conceptos	Saldos al 31 de diciembre de 2019	Aumentos (1)	Disminuciones		Resultado Monetario generado por provisiones	Valor residual al 31 de diciembre de 2020
			Desafectaciones (2)	Aplicaciones		
Provisiones por juicios de terceros	21.524	4.678	(974)	-	(12.867)	12.361
Total	21.524	4.678	(974)	-	(12.867)	12.361

- (1) Expuesto en el rubro "Otros gastos operativos" en el Estado de Resultados (Nota 27).
 (2) Expuesto en el rubro "Otros ingresos operativos" en el Estado de Resultados (Nota 24).

Véase nuestro informe de fecha
8 de marzo de 2021
KPMG
C.P.C.E.C.A.B.A. T° 2 F° 6



Patricia M. Zeisel (Socia)
Contadora Pública (UBA)
C.P.C.E.C.A.B.A. T° 286 F° 105



Juan Christian Kindt
Presidente



Luis María Fernández Aguirre
Sub Gerente General

Véase nuestro informe de fecha
8 de marzo de 2021



Alejandro Mosquera
Por Comisión Fiscalizadora




Christian Rosswag
Vice Presidente

MOVIMIENTO DE PROVISIONES por el ejercicio económico finalizado el 31 de diciembre de 2019 (en miles de pesos)

Conceptos	Saldos al 31 de diciembre de 2018	Aumentos (1)	Disminuciones		Resultado Monetario generado por provisiones	Valor residual al 31 de diciembre de 2019
			Desafectaciones (2)	Aplicaciones		
Provisiones por juicios de terceros	25.908	4.687	-	-	(9.071)	21.524
Total	25.908	4.687	-	-	(9.071)	21.524

- (1) Expuesto en el rubro "Otros gastos operativos" en el Estado de Resultados (Nota 27).
(2) Expuesto en el rubro "Otros ingresos operativos" en el Estado de Resultados (Nota 24).

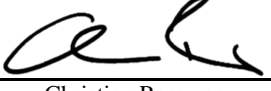
Véase nuestro informe de fecha
8 de marzo de 2021
KPMG
C.P.C.E.C.A.B.A. T° 2 F° 6



Patricia M. Ziesel (Socia)
Contadora Pública (UBA)
C.P.C.E.C.A.B.A. T° 286 F° 105


Juan Christian Kindt
Presidente

Véase nuestro informe de fecha
8 de marzo de 2021


Alejandro Mosquera
Por Comisión Fiscalizadora


Christian Rosswag
Vice Presidente


Luis María Fernández Aguirre
Sub Gerente General

Volkswagen Financial Services Compañía Financiera S.A.

Anexo K

Composición del Capital Social al 31 de diciembre de 2020 (en miles de pesos)

Acciones			Capital Social	
Clase	Cantidad	Votos por acción	Emitido	Integrado
			En circulación	
Ordinarias nominativas no endosables Clase A	439.530	1	439.530	439.530
Ordinarias nominativas no endosables Clase B	457.470	1	457.470	457.470
Total	897.000	1	897.000	897.000

Véase nuestro informe de fecha
8 de marzo de 2021
KPMG
C.P.C.E.C.A.B.A. T° 2 F° 6



Patricia M. Zeisel (Socia)
Contadora Pública (UBA)
C.P.C.E.C.A.B.A. T° 286 F° 105



Juan Christian Kindt
Presidente



Luis María Fernández Aguirre
Sub Gerente General

Véase nuestro informe de fecha
8 de marzo de 2021



Alejandro Mosquera
Por Comisión Fiscalizadora



Christian Rosswag
Vice Presidente


Volkswagen Financial Services Compañía Financiera S.A.

Anexo L

Saldos en Moneda Extranjera al 31 de diciembre de 2020 y 31 de diciembre 2019 (en miles de pesos)

Rubros	Casa matriz y sucursales en el país	Total 31.12.20	Total 31.12.20 (por moneda)		Total 31.12.19
			Dólares	Euros	
Activo					
Efectivo y Depósitos en Bancos	11.525	11.525	137	-	15.259
Total Activo	11.525	11.525	137	-	15.259
Pasivo					
Otros Pasivos no financieros	150.199	150.199	-	1.453	101.971
Otros Pasivos financieros	9.971	9.971	118	-	-
Total Pasivo	160.170	160.170	118	1.453	101.971


Véase nuestro informe de fecha
8 de marzo de 2021
KPMG
C.P.C.E.C.A.B.A. T° 2 F° 6



Patricia M. Zeisel (Socia)
Contadora Pública (UBA)
C.P.C.E.C.A.B.A. T° 286 F° 105


Juan Christian Kindt
Presidente

Véase nuestro informe de fecha
8 de marzo de 2021


Alejandro Mosquera
Por Comisión Fiscalizadora


Christian Rosswag
Vice Presidente


Luis María Fernández Aguirre
Sub Gerente General

Volkswagen Financial Services Compañía Financiera S.A.

Anexo N

Asistencia a Vinculados al 31 de diciembre de 2020 y 2019 (en miles de pesos)

Concepto	Situación Normal	Total	
		31.12.20	31.12.19
Préstamos	-	-	195.801
Créditos por Arrendamientos Financieros	155	155	243
Total	155	155	196.044

Véase nuestro informe de fecha
8 de marzo de 2021
KPMG
C.P.C.E.C.A.B.A. T° 2 F° 6



Patricia M. Zeisel (Socia)
Contadora Pública (UBA)
C.P.C.E.C.A.B.A. T° 286 F° 105



Juan Christian Kindt
Presidente

Véase nuestro informe de fecha
8 de marzo de 2021



Alejandro Mosquera
Por Comisión Fiscalizadora



Luis María Fernández Aguirre
Sub Gerente General



Christian Rosswag
Vice Presidente

CATEGORÍAS DE ACTIVOS Y PASIVOS FINANCIEROS al 31 de diciembre 2020 (en miles de pesos)

Conceptos	Costo Amortizado	Jerarquía de valor razonable		
		Nivel 1	Nivel 2	Nivel 3
ACTIVOS FINANCIEROS				
<u>Efectivo y depósitos en Bancos</u>	174.586			
Efectivo	5	-	-	-
Entidades Financieras y corresponsales	174.581	-	-	-
Otros activos financieros	138.263	-	-	-
<u>Préstamos y otras financiaciones</u>				
Sector Privado no Financiero y Residentes en el exterior	10.221.945	-	-	10.343.915
Prendarios	10.059.422	-	-	10.209.883
Arrendamientos Financieros	162.523	-	-	134.032
Activos financieros entregados en garantía	707	-	-	-
TOTAL ACTIVOS FINANCIEROS	10.535.501	-	-	10.343.915
PASIVOS FINANCIEROS				
Otros pasivos financieros	538.697	-	-	-
Financiaciones recibidas del B.C.R.A. y otras instituciones financieras	5.969.764	-	-	6.028.378
Obligaciones negociables emitidas	1.168.782	-	-	1.137.658
TOTAL PASIVOS FINANCIEROS	7.677.243	-	-	7.166.036

Véase nuestro informe de fecha
8 de marzo de 2021
KPMG
C.P.C.E.C.A.B.A. T° 2 F° 6



Patricia M. Zeisel (Socia)
Contadora Pública (UBA)
C.P.C.E.C.A.B.A. T° 286 F° 105



Juan Christian Kindt
Presidente



Luis María Fernández Aguirre
Sub Gerente General

Véase nuestro informe de fecha
8 de marzo de 2021



Alejandro Mosquera
Por Comisión Fiscalizadora



Christian Rosswag
Vice Presidente


Volkswagen Financial Services Compañía Financiera S.A.

ANEXO Q


APERTURA DE RESULTADOS al 31 de diciembre de 2020 (en miles de pesos)

Intereses y ajustes por aplicación de tasa de interés efectiva de activos financieros medidos a costo amortizado	Ingreso/(Egreso) Financiero
Ingresos por intereses	
Por préstamos y otras financiaciones	4.835.802
Al Sector Financiero	50.525
Al Sector Privado no Financiero	
Prendarios	4.718.100
Arrendamientos Financieros	67.177
TOTAL	4.835.802
Egresos por intereses	
Por financiaciones recibidas del B.C.R.A. y otras instituciones financieras	(1.912.861)
Por otros pasivos financieros	(760.523)
TOTAL	(2.673.384)
Gastos por comisiones	
Otros	(67.314)
TOTAL	(67.314)
	Resultado del Ejercicio


Véase nuestro informe de fecha
8 de marzo de 2021
KPMG
C.P.C.E.C.A.B.A. T° 2 F° 6



Patricia M. Ziesel (Socia)
Contadora Pública (UBA)
C.P.C.E.C.A.B.A. T° 286 F° 105


Juan Christian Kindt
Presidente


Luis María Fernández Aguirre
Sub Gerente General

Véase nuestro informe de fecha
8 de marzo de 2021


Alejandro Mosquera
Por Comisión Fiscalizadora



Christian Rosswag
Vice Presidente

CORRECCIÓN DE VALOR POR PÉRDIDAS – PREVISIONES POR RIESGO DE INCOBRABILIDAD
por el ejercicio económico finalizado el 31 de diciembre de 2020 (en miles de pesos)

Conceptos	Saldos del 31 de diciembre de 2019	Aumentos (1)	Disminuciones		Resultado Monetario generado por previsiones	Valor residual al 31 de diciembre de 2020
			Desafecta- ciones (1)	Aplicaciones		
Sector privado no financiero y residentes en el exterior						
Prendarios	164.074	164.164	-	-	(93.517)	234.721
Arrendamientos financieros	754	87	-	-	(430)	411
Otros	6.603	3.929	-	-	(3.764)	6.768
Total	171.431	168.180	-	-	(97.711)	241.900

(1) El valor neto de los aumentos y desafectaciones corresponde al saldo expuesto en el rubro “Cargo por incobrabilidad” en el Estado de Resultados.


Véase nuestro informe de fecha
8 de marzo de 2021
KPMG
C.P.C.E.C.A.B.A. T° 2 F° 6



Patricia M. Zeisel (Socia)
Contadora Pública (UBA)
C.P.C.E.C.A.B.A. T° 286 F° 105


Juan Christian Kindt
Presidente

Véase nuestro informe de fecha
8 de marzo de 2021


Alejandro Mosquera
Por Comisión Fiscalizadora


Christian Rosswag
Vice Presidente



Luis María Fernández Aguirre
Sub Gerente General

CORRECCIÓN DE VALOR POR PÉRDIDAS – PREVISIONES POR RIESGO DE INCOBRABILIDAD
por el ejercicio económico finalizado el 31 de diciembre de 2019 (en miles de pesos)

Conceptos	Saldos del 31 de diciembre de 2018	Disminuciones			Resultado Monetario generado por previsiones	Valor residual al 31 de diciembre de 2019
		Aumentos (1)	Desafecta- ciones (1)	Aplicaciones		
Sector privado no financiero y residentes en el exterior						
Prendarios	178.519	48.964	(493)	-	(62.916)	164.074
Arrendamientos financieros	159	657	-	-	(62)	754
Otros	3.675	4.251	-	-	(1.323)	6.603
Total	182.353	53.872	(493)	-	(64.301)	171.431

- (1) El valor neto de los aumentos y desafectaciones corresponde al saldo expuesto en el rubro “Cargo por incobrabilidad” en el Estado de Resultados.

Véase nuestro informe de fecha
8 de marzo de 2021
KPMG
C.P.C.E.C.A.B.A. T° 2 F° 6



Patricia M. Zeisel (Socia)
Contadora Pública (UBA)
C.P.C.E.C.A.B.A. T° 286 F° 105


Juan Christian Kindt
Presidente

Véase nuestro informe de fecha
8 de marzo de 2021


Alejandro Mosquera
Por Comisión Fiscalizadora


Christian Rosswag
Vice Presidente



Luis María Fernández Aguirre
Sub Gerente General

Volkswagen Financial Services Compañía Financiera S.A.

PROYECTO DE DISTRIBUCIÓN DE UTILIDADES
por el ejercicio económico finalizado el 31 de diciembre de 2020 (en miles de pesos)

Resultados no asignados	3.231
Reserva Legal (20% s/3.231)	(646)
Reserva Facultativa	(2.585)
	<hr/>
Saldo Distribuible	-
	<hr/> <hr/>

Véase nuestro informe de fecha
8 de marzo de 2021
KPMG
C.P.C.E.C.A.B.A. T° 2 F° 6



Patricia M. Zeisel (Socia)
Contadora Pública (UBA)
C.P.C.E.C.A.B.A. T° 286 F° 105




Juan Christian Kindt
Presidente


Véase nuestro informe de fecha
8 de marzo de 2021



Alejandro Mosquera
Por Comisión Fiscalizadora



Luis María Fernández Aguirre
Sub Gerente General



Christian Rosswag
Vice Presidente

Volkswagen Financial Services Compañía Financiera S.A.

RESEÑA INFORMATIVA CORRESPONDIENTE AL EJERCICIO ECONÓMICO FINALIZADO EL

31 DE DICIEMBRE DE 2020 (Cifras expresadas en miles de pesos)

Información no auditada

1 - ACTIVIDADES RELEVANTES DEL EJERCICIO FINALIZADO EL 31 DE DICIEMBRE DE 2020

El año 2020 representó un gran reto a nivel global, debido a las restricciones impuestas por los gobiernos de diferentes países para contener la pandemia causada por el COVID-19. En Argentina se impuso cuarentena obligatoria a partir de la segunda mitad de marzo 2020, exceptuando a ciertos comercios considerados por el gobierno como “actividades esenciales” y durante los meses siguientes se permitió la apertura de otros sectores en la medida en que las autoridades de las diferentes provincias del país consideraron adecuado, para pasar posteriormente a la fase de Distanciamiento Social Preventivo y Obligatorio y que se mantiene al día de la fecha. Para la Industria Automotriz, eso significó que la producción y venta de vehículos estuvo parada por algunas semanas y hasta que se definieron permisos y protocolos que permitieron continuar la producción y realizar la venta de vehículos a partir de la re apertura de los registros automotores.

En el caso de VW Financial Services, se continuó con la operación en modalidad remota, considerándose como una “Empresa en marcha” durante todo el año y se mantuvieron los objetivos de incrementación de la participación sobre ventas totales del Grupo VW y la participación sobre la proporción de vehículos financiados. Durante el 2020 se liquidaron 9.280 préstamos prendarios, lo que supone una caída del 2% respecto al mismo período del año pasado, sin embargo, esta caída es mucho menor a la caída de la industria automotriz (-26% con respecto del año anterior), por lo que el incremento en la participación de ventas del Grupo VW y una mayor participación de VWFS sobre las ventas del Grupo, derivó en compensar casi el total de la caída de la industria automotriz. La sociedad ha pasado de tener una dotación de 50 empleados a 47 empleados al cierre del ejercicio 2020.

Al cierre del ejercicio la sociedad tenía en su balance \$ 4.695 Millones de financiación a concesionarios y \$ 6.371 de financiación minorista lo que en total representa un incremento del 51% entre ambos respecto del mismo periodo del año anterior debido principalmente a un incremento del precio de las unidades financiadas.

Al 31 de diciembre de 2020 el nivel de atraso en los pagos de clientes (1 a 90 días) fue del 8,3% mientras que la cartera irregular (mayor a 90 días de atraso) fue del 2,1%.


El resultado neto después del impuesto a las ganancias al 31 de diciembre de 2020 fue de AR\$ 3.231 MM, lo que supone una disminución del 98%. Esta disminución es principalmente el reflejo del apoyo de VWFS a la Red de Concesionarios, a quienes consideramos como socios estratégicos de negocios, y que durante el período de cuarentena obligatoria, se les extendieron los plazos de vencimiento sobre el portafolio mayorista con condiciones que les permitieron mantener estados financieros sanos; en cuanto al negocio minorista, se creó una provisión sobre la cartera UVA como un enfoque conservador sobre aquellos clientes con diferimiento de cuotas; y además debido al reconocimiento de pérdida por el congelamiento de cuotas sobre la cartera UVA, siguiendo las disposiciones del Banco Central para este tipo de préstamos.

El saldo de Obligaciones Negociables al 31 de diciembre de 2020 es de un total de \$ 1.168 millones de pesos.

Véase nuestro informe de fecha
8 de marzo de 2021



Alejandro Mosquera
Por Comisión Fiscalizadora



Christian Rosswag
Vice Presidente



Juan Christian Kindt
Presidente



Luis María Fernández Aguirre
Sub Gerente General

Volkswagen Financial Services Compañía Financiera S.A.

RESEÑA INFORMATIVA CORRESPONDIENTE AL EJERCICIO ECONÓMICO FINALIZADO EL

31 DE DICIEMBRE DE 2020 (Cifras expresadas en miles de pesos)

Información no auditada

2 - PERSPECTIVAS

Para el 2021 se espera que el mercado automotor esté en un nivel de 300 mil patentamientos, lo que es una cantidad menor a los patentamientos en 2020. Se prevé un año 2021 con un entorno de tasas al alza, debida a la expectativa de incremento de inflación y debido a la brecha actual entre el tipo de cambio oficial y el informal.

La entidad tiene como objetivo para el año 2021 defender la participación sobre las ventas de unidades financiadas trabajando en conjunto con las Marcas del Grupo VW, esperando una producción de préstamos minoristas menor a la del 2020, en línea con la expectativa del mercado automotriz y se buscará mantener el nivel de la cartera mayorista. En pos de un desarrollo sostenible en el largo plazo, la compañía tiene planeados proyectos estratégicos durante el 2021, que derivarán en una mejora de procesos internos y que resultarán en una mayor calidad en el servicio a los clientes y mejor atención a los concesionarios.

Para financiar la cartera de créditos prendarios, la entidad prevé seguir diversificando sus fuentes de fondeo con su principal socio comercial, otros bancos comerciales y la emisión de deuda de Obligaciones Negociables.

Véase nuestro informe de fecha

8 de marzo de 2021



Alejandro Mosquera

Por Comisión Fiscalizadora



Juan Christian Kindt

Presidente



Luis María Fernández Aguirre

Sub Gerente General



Christian Rosswag

Vice Presidente

Volkswagen Financial Services Compañía Financiera S.A.

RESEÑA INFORMATIVA CORRESPONDIENTE AL EJERCICIO ECONÓMICO FINALIZADO EL

31 DE DICIEMBRE DE 2020 (Cifras expresadas en miles de pesos) (Cont.)

Información no auditada

3 - INFORMACION ADICIONAL REQUERIDA POR EL ART.12 DEL CAPITULO III, TÍTULO IV, DE LAS NORMAS DE LA CNV (RESOLUCIÓN GENERAL N° 622/13)

- Cuestiones generales sobre la actividad de la Entidad
- a) Regímenes jurídicos específicos y significativos que impliquen decaimientos o renacimientos contingentes de beneficios previstos por dichas disposiciones.

No existen.

- b) Modificaciones significativas en las actividades de la sociedad u otras circunstancias similares ocurridas durante los períodos comprendidos por los estados financieros que afecten su comparabilidad con los presentados en períodos anteriores, o que podrían afectarla con los que habrán de presentarse en períodos futuros.

No existen.

- Clasificación de los saldos de créditos (financiaciones) y deudas (depósitos y obligaciones) según sus plazos de vencimiento.

Ver Anexo "D" - Apertura por Plazos de Préstamos y Otras Financiaciones, y Anexo "I" - Apertura de Pasivos Financieros por Plazos Remanentes

- Detalle del porcentaje de participación en sociedades en el capital y en el total de votos y saldos deudores y/o acreedores por sociedad.

No Aplicable.

- Créditos por ventas o préstamos a directores.

No Aplicable.

- Inventario Físico de los bienes de cambio. Periodicidad y alcance de los inventarios físicos de los bienes de cambio.

No Aplicable.

- Participaciones en otras sociedades en exceso de lo admitido por el artículo 31 de la Ley N° 19.550 y planes para regularizar la situación.

No existen.

- Valores Recuperables: Criterios seguidos para determinar los "valores recuperables" significativos de bienes de cambio, bienes de uso y otros activos, empleados como límites para sus respectivas valuaciones contables.

Véase nuestro informe de fecha
8 de marzo de 2021



Alejandro Mosquera
Por Comisión Fiscalizadora



Christian Rosswag
Vice Presidente



Juan Christian Kindt
Presidente



Luis María Fernández Aguirre
Sub Gerente General

Volkswagen Financial Services Compañía Financiera S.A.

RESEÑA INFORMATIVA CORRESPONDIENTE AL EJERCICIO ECONÓMICO FINALIZADO EL

31 DE DICIEMBRE DE 2020 (Cifras expresadas en miles de pesos) (Cont.)

Información no auditada

Para la determinación de los “valores recuperables” se considera el valor neto de realización correspondiente al estado y condición en que se encuentra la propiedad, planta y equipo.

- Seguros que cubren los bienes tangibles.

Seguros que cubren los bienes tangibles. Para cada grupo homogéneo de los bienes se consignarán los riesgos cubiertos, las sumas aseguradas y los correspondientes valores contables.

Bienes asegurados	Riesgo	Monto asegurado USD	Valor contable (en miles de pesos)
Mobiliario e instalaciones	Incendio	67.000	5.104
Equipos electrónicos	Incendio y hurto	188.195	14.261
Equipos móviles	Hurto	43.090	1.219

- Contingencias positivas y negativas
- a) Elementos considerados para calcular las provisiones cuyos saldos, considerados individualmente o en conjunto, superen el dos por ciento (2%) del patrimonio.

No aplica

- b) Situaciones contingentes a la fecha de los estados contables cuya probabilidad de ocurrencia no sea remota y cuyos efectos patrimoniales no hayan sido contabilizados, indicándose si la falta de contabilización se basa en su probabilidad de concreción o en dificultades para la cuantificación de sus efectos.

No existen.

- Adelantos irrevocables a cuenta de futuras suscripciones. Estado de la tramitación dirigida a su capitalización.

No existen.

- Dividendos acumulativos impagos de acciones preferidas.

No existen.

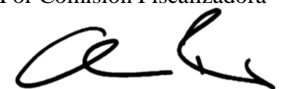
- Condiciones, circunstancias o plazos para la cesación de las restricciones a la distribución de los resultados no asignados.

Ver Nota 33 Restricciones al pago de dividendos de los Estados Financieros de VW Financial Services S.A.

Véase nuestro informe de fecha
8 de marzo de 2021



Alejandro Mosquera
Por Comisión Fiscalizadora



Christian Rosswag
Vice Presidente



Juan Christian Kindt
Presidente



Luis María Fernández Aguirre
Sub Gerente General

Volkswagen Financial Services Compañía Financiera S.A.

RESEÑA INFORMATIVA CORRESPONDIENTE AL EJERCICIO ECONÓMICO FINALIZADO EL
31 DE DICIEMBRE DE 2020 (Cifras expresadas en miles de pesos) (Cont.)

Información no auditada


Estructura patrimonial:

ACTIVO	12/2020	12/2019
Activo corriente	10.535.501	11.732.604
Activo no corriente	496.118	444.308
Total del Activo	11.031.619	12.176.912
Pasivo corriente	(7.712.415)	(8.889.805)
Pasivo no corriente	(587.320)	(558.454)
Total del Pasivo	(8.299.735)	(9.448.259)
Patrimonio Neto total	(2.731.884)	(2.738.653)

Estructura de resultados:

	12/2020	12/2019
Ingreso por intereses	4.835.802	6.154.279
Egreso por intereses	(2.673.384)	(3.992.093)
Resultado neto por intereses	2.162.418	2.162.186
Egreso por comisiones	(67.314)	(51.166)
Diferencia de cotización de oro y moneda extranjera	(37.964)	(21.940)
Otros ingresos operativos	16.800	20.390
Cargo por incobrabilidad	(168.180)	(53.379)
Beneficios al personal	(273.317)	(248.727)
Gastos de administración	(252.777)	(241.663)
Depreciaciones y desvalorizaciones de bienes	(25.221)	(30.533)
Otros gastos operativos	(398.726)	(482.046)
Resultado operativo	955.719	1.053.122
Resultado por posición monetaria	(778.131)	(835.236)
Impuesto a las ganancias	(174.357)	(43.723)
Resultado neto del ejercicio - Ganancia	3.231	174.163

Véase nuestro informe de fecha
8 de marzo de 2021
KPMG
C.P.C.E.C.A.B.A. T° 2 F° 6



Patricia M. Zeisel (Socia)
Contadora Pública (UBA)
C.P.C.E.C.A.B.A. T° 286 F° 105




Juan Christian Kindt
Presidente

Véase nuestro informe de fecha
8 de marzo de 2021



Alejandro Mosquera
Por Comisión Fiscalizadora



Christian Rosswag
Vice Presidente



Luis María Fernández Aguirre
Sub Gerente General

Volkswagen Financial Services Compañía Financiera S.A.

RESEÑA INFORMATIVA CORRESPONDIENTE AL EJERCICIO ECONÓMICO FINALIZADO EL

31 DE DICIEMBRE DE 2019 (Cifras expresadas en miles de pesos) (Cont.)

Información no auditada

Estructura de Flujo de efectivo

	12/2020	12/2019
Fondos generados por / (aplicados a) las actividades operativas	1.598.538	(577.284)
Fondos (aplicados a) / generados por las actividades de inversión	(19.688)	(40.731)
Fondos (aplicados a) / generados por las actividades de financiación	(1.502.825)	558.929
Efecto de variaciones por tipo de cambio sobre saldos de efectivo	3.150	5.685
Efecto de variaciones de los flujos de efectivo	(35.724)	(246.886)
Total de fondos generados / (aplicados) durante el ejercicio	43.451	(300.827)

Datos estadísticos


	12/2020	12/2019
Efectivo y Depósitos en Bancos	174.586	131.135
Préstamos y otras financiaciones	10.221.945	11.413.995
Financiaciones recibidas del B.C.R.A. y otras instituciones financieras	(5.969.764)	(5.641.782)

Índices comparativos

	12/2020	12/2019
Liquidez	137%	135%
Solvencia	33%	29%
Inmovilización de capital	4.5%	3.4%

Véase nuestro informe de fecha
8 de marzo de 2021

KPMG
C.P.C.E.C.A.B.A. T° 2 F° 6



Patricia M. Zeisel (Socia)
Contadora Pública (UBA)
C.P.C.E.C.A.B.A. T° 286 F° 105



Juan Christian Kindt
Presidente

Véase nuestro informe de fecha
8 de marzo de 2021



Alejandro Mosquera
Por Comisión Fiscalizadora



Christian Rosswag
Vice Presidente



Luis María Fernández Aguirre
Sub Gerente General



KPMG
Bouchard 710 - 1° piso - C1106ABL
Buenos Aires, Argentina

+54 11 4316 5700
www.kpmg.com.ar

INFORME DE LOS AUDITORES INDEPENDIENTES SOBRE ESTADOS FINANCIEROS

A los Señores Presidente y Directores de
Volkswagen Financial Services Compañía Financiera S.A.
C.U.I.T. N°: 30-68241957-8
Domicilio legal: Av. Córdoba 111 - Piso 30
Ciudad Autónoma de Buenos Aires

Informe sobre los estados financieros

Hemos auditado los estados financieros de Volkswagen Financial Services Compañía Financiera S.A. (la “Entidad”) que se adjuntan los que comprenden el estado de situación financiera al 31 de diciembre de 2020, los estados de resultados, de otros resultados integrales, de cambios en el patrimonio y de flujo de efectivo por el ejercicio finalizado en esa fecha, anexos y notas explicativas seleccionadas.

Los saldos y otra información correspondiente al ejercicio 2019 y 2018 son parte integrante de los estados financieros separados mencionados precedentemente y por lo tanto deberán ser considerados en relación con los estados financieros.

Responsabilidad del Directorio y la Gerencia de la Entidad

El Directorio y la Gerencia de la Entidad son responsables por la preparación de los estados financieros adjuntos de conformidad con el marco de información contable establecido por el Banco Central de la República Argentina (“BCRA”) que, como se describe en la nota 2 a los estados financieros adjuntos, se basa en las Normas Internacionales de Información Financiera (“NIIF”), aprobadas por el Consejo de Normas Internacionales de Contabilidad (IASB por sus siglas en inglés) y adoptadas por la Federación Argentina de Consejos Profesionales de Ciencias Económicas, con la excepción transitoria en la aplicación del modelo de deterioro de la sección 5.5 “Deterioro de valor” de la NIIF 9 “Instrumentos financieros”. Esta responsabilidad incluye el diseño, implementación y mantenimiento de un control interno que la Dirección considere necesario de manera que los estados financieros no contengan distorsiones significativas debido a error o fraude.

Responsabilidad de los auditores

Nuestra responsabilidad consiste en emitir una opinión sobre los estados financieros adjuntos basada en nuestra auditoría. Hemos efectuado nuestra auditoría de acuerdo con las normas de auditoría establecidas en la Resolución Técnica N° 37 de la Federación Argentina de Consejos Profesionales de Ciencias Económicas y con las “Normas mínimas sobre Auditorías Externas” emitidas por el BCRA aplicable a la auditoría de estados financieros. Dichas normas exigen que cumplamos los requerimientos de ética, y que planifiquemos y ejecutemos la auditoría para obtener una seguridad razonable de que los estados financieros no contienen errores significativos. Una auditoría implica realizar procedimientos sobre bases selectivas para obtener elementos de juicio sobre la información contable incluida en los estados financieros. Los procedimientos seleccionados dependen de nuestro juicio profesional, incluyendo la evaluación del riesgo de que los estados financieros contengan errores significativos. Al realizar esta evaluación del riesgo, consideramos el control interno existente en la Entidad relativo a la preparación y presentación de los estados financieros con la finalidad de seleccionar los procedimientos de auditoría apropiados en las circunstancias, pero no con el propósito de expresar una opinión sobre la efectividad del control interno de la Entidad. Como parte de la auditoría se evalúan asimismo las políticas contables utilizadas, las estimaciones significativas hechas por la Dirección y la presentación de los estados financieros en su conjunto. Consideramos que hemos obtenido los elementos de juicio válidos y suficientes para sustentar nuestra opinión profesional.



Opinión

En nuestra opinión, los estados financieros adjuntos presentan razonablemente, en todos sus aspectos significativos, la situación financiera de Volkswagen Financial Services Compañía Financiera S.A. al 31 de diciembre de 2020, así como sus resultados, los cambios en su patrimonio y los flujos de efectivo, correspondientes al ejercicio finalizado en esa fecha, de conformidad con el marco de información contable establecido por el BCRA, que se describe en nota 2 a dichos estados financieros.

Énfasis sobre ciertas cuestiones reveladas en los estados financieros

Sin modificar nuestra opinión, llamamos la atención de los usuarios de este informe sobre las siguientes cuestiones reveladas en los estados financieros adjuntos, las que deben ser tenidas en cuenta para la interpretación los estados financieros adjuntos:

- como se explica en las notas 2 y 5 a los estados financieros adjuntos, los mismos han sido preparados por el Directorio y la Gerencia de la Entidad de acuerdo con el marco de información contable establecido por el B.C.R.A. que difiere de las NIIF en relación con la aplicación de la sección 5.5 “Deterioro” de la NIIF 9 “Instrumentos financieros” que fue excluida en forma transitoria por el B.C.R.A. del marco contable aplicable a las entidades financieras. La Entidad se encuentra en proceso de cuantificación y revisión del efecto final que tendría la aplicación de las normas de deterioro bajo NIIF N° 9, y;
- como se explica en nota 2 a los estados financieros adjuntos, y en virtud de lo establecido por el B.C.R.A. a través de su Comunicación “A” 6651, la Entidad ha adoptado a partir del 1° de enero de 2020 lo establecido por la NIC 29 a efectos de la presentación de los estados financieros expresados en términos de la unidad de medida del cierre. Dichos cambios se aplican con efecto retrospectivo al 1° de enero de 2019 de acuerdo con lo dispuesto por el regulador lo cual implica modificaciones a los estados financieros al 31 de diciembre de 2018 y 31 de diciembre de 2019, presentados a efectos comparativos, que se describen en dicha nota.

Informe sobre otros requerimientos legales y regulatorios

En cumplimiento de disposiciones vigentes informamos que:

- a) los estados financieros que se adjuntan se encuentran pendientes de transcripción en el libro Inventarios y Balances, y surgen de registros contables también pendientes de transcripción, considerando la situación descrita en Nota 1.3 a los mencionados estados financieros;
- b) hemos leído la reseña informativa correspondiente a los estados financieros al 31 de diciembre de 2020 (secciones: “Estructura patrimonial comparativa con períodos anteriores”, “Estructura de resultados comparativa”, “Estructura de flujo de efectivo comparativo con períodos anteriores”, “Datos estadísticos comparativos con períodos anteriores” e “Índices”), sobre la cual, en lo que es materia de nuestra competencia, no tenemos observaciones significativas que formular;
- c) al 31 de diciembre de 2020, la deuda devengada en concepto de aportes y contribuciones con destino al Sistema Integrado Previsional Argentino que surge de los registros contables ascendía a \$ 3.983.506, no existiendo deudas exigibles a dicha fecha, y



- d) de acuerdo con lo requerido por el artículo 21, inciso e, de la Sección VI, Capítulo III del Título II del NT 2013 de la CNV, informamos que el cociente entre el total de servicios profesionales de auditoría prestados por nosotros en el ejercicio finalizado el 31 de diciembre de 2020 representan:
- a. el 86,9 % sobre el total de honorarios por servicios facturados a la Entidad por todo concepto en dicho ejercicio, respectivamente.
 - b. el 4,6% sobre el total de honorarios por servicios de auditoría y relacionados facturados a la Entidad, las controlantes, controladas y vinculadas en dicho ejercicio, respectivamente.
 - c. el 4,5% sobre el total de honorarios por servicios facturados a la Entidad, sus sociedades controlantes, controladas y vinculadas por todo concepto en dicho ejercicio, respectivamente.

Ciudad Autónoma de Buenos Aires, 08 de marzo de 2021

KPMG
Reg. de Asoc. Prof. CPCECABA T° 2 F° 6

Patricia M. Zeisel
Socia
Contadora Pública (UBA)
CPCECABA T° 286 F° 105

INFORME DE LA COMISION FISCALIZADORA

A los Señores Directores y Accionistas de
Volkswagen Financial Services Compañía Financiera S.A.
Domicilio Legal: Córdoba 111 piso 30
Ciudad Autónoma de Buenos Aires
CUIT: 30-68241957-8

Hemos efectuado una revisión de los estados contables adjuntos de **Volkswagen Financial Services Compañía Financiera S.A.** (en adelante “la Entidad”) que comprenden el estado de situación patrimonial al 31 de Diciembre de 2020, los correspondientes estados de resultados, de evolución del patrimonio neto y de flujo de efectivo y sus equivalentes por el período finalizado el 31 de diciembre de 2020, así como un resumen de las políticas contables significativas y otra información explicativa incluida en las notas y los anexos que los complementan.

El Directorio y la Gerencia de la Entidad son responsables de la preparación y presentación de los estados contables adjuntos de conformidad con el marco contable establecido por el Banco Central de la República Argentina (“B.C.R.A.”), y por el diseño, implementación y mantenimiento del control interno que el Directorio considere necesario para permitir la preparación de estados contables libres de incorrecciones materiales.

Nuestra revisión fue realizada de acuerdo con las normas de sindicatura vigentes. Nuestro trabajo se limitó a la verificación de la congruencia de los documentos revisados con la información sobre las decisiones societarias expuestas en actas y la adecuación de dichas decisiones a la ley y a los estatutos en lo relativo a sus aspectos formales y documentales, no incluyendo una opinión sobre los estados contables y documentos mencionados. Por lo tanto, no expresamos tal opinión. En lo relacionado a los aspectos contables y de auditoría, la Comisión Fiscalizadora se basó especialmente en el trabajo efectuado por los auditores externos de la Entidad, KPMG quienes emitieron su informe de revisión con fecha 08 de marzo de 2021 sin salvedades. Informamos además, que en cumplimiento del ejercicio de control de legalidad que nos compete, hemos aplicado durante el período los restantes procedimientos descriptos en el artículo 294 de la Ley General de Sociedades N° 19.550, T.O. 1984 (en adelante “LGS”) que consideramos necesarios de acuerdo con las circunstancias, incluyendo, entre otros, el control de la constitución y subsistencia de la garantía de los directores.

Dado que no es responsabilidad de la Comisión Fiscalizadora efectuar un control de gestión, el examen no se extendió a evaluar los criterios empresarios de administración, comercialización, ni operativos, dado que ellos son de incumbencia exclusiva del Directorio de la Entidad.

Sin modificar nuestra opinión, llamamos la atención de los usuarios de este informe sobre las siguientes cuestiones reveladas en los estados financieros adjuntos, las que deben ser tenidas en cuenta para su interpretación: (i) como se explica en las notas 2 y 5 a los estados financieros adjuntos, los mismos han sido preparados por el Directorio y la Gerencia de la Entidad de acuerdo con el marco de información contable establecido por

el B.C.R.A. que difiere de las NIIF en relación con la aplicación de la sección 5.5 “Deterioro” de la NIIF 9 “Instrumentos financieros” que fue excluida en forma transitoria por el B.C.R.A. del marco contable aplicable a las entidades financieras. La Entidad se encuentra en proceso de cuantificación y revisión del efecto final que tendría la aplicación de las normas de deterioro bajo NIIF N° 9, y (ii) como se explica en nota 2 a los estados financieros adjuntos, y en virtud de lo establecido por el B.C.R.A. a través de su Comunicación “A” 6651, la Entidad ha adoptado a partir del 1° de enero de 2020 lo establecido por la NIC 29 a efectos de la presentación de los estados financieros expresados en términos de la unidad de medida del cierre. Dichos cambios se aplican con efecto retrospectivo al 1° de enero de 2019 de acuerdo con lo dispuesto por el regulador lo cual implica modificaciones a los estados financieros al 31 de diciembre de 2018 y 31 de diciembre de 2019, presentados a efectos comparativos, que se describen en dicha nota.

Asimismo, en relación con la Memoria del Directorio correspondiente al ejercicio terminado el 31 de diciembre de 2020, hemos verificado que contiene la información requerida por el artículo 66 de la LGS, las normas aplicables de la Inspección General de Justicia y, en lo que es materia de nuestra competencia, que sus datos numéricos concuerdan con los registros contables de la Sociedad y otra documentación pertinente.

Sobre la base de nuestra revisión, con el alcance descripto en los puntos precedentes, informamos que:

-Nada ha llamado nuestra atención que nos hiciera pensar que los estados contables mencionados en el primer párrafo del presente informe, no están preparados, en todos sus aspectos significativos, de acuerdo con las normas legales vigentes;

-Los estados contables correspondientes al ejercicio económico finalizado el 31 de diciembre de 2020 adjuntos surgen de registros contables llevados, en sus aspectos formales, de conformidad con normas legales vigentes en la República Argentina; y se encuentran pendientes de transcripción en el libro de Inventario y Balances. Asimismo, los sistemas de registro mantienen las condiciones de seguridad e integridad en base a los cuales fueron autorizados;

Por último dejamos constancia que autorizamos expresamente a cualquier miembro de esta Comisión Fiscalizadora a firmar individualmente en nombre de la misma, toda la documentación mencionada en el primer párrafo y las reproducciones del presente informe una vez que termine el distanciamiento social obligatorio.

Ciudad Autónoma de Buenos Aires, 08 de marzo 2021



Alejandro Mosquera
p/ Comisión Fiscalizadora