

# **Volkswagen Financial Services Compañía Financiera S.A.**

Estados financieros intermedios condensados por el período  
de tres meses finalizado el 31 de marzo de 2023 presentados  
en forma comparativa

# **Volkswagen Financial Services Compañía Financiera S.A.**

## **Estados Financieros Condensados Intermedios**

Correspondientes al período de tres meses finalizado  
el 31 de marzo de 2023, presentados en forma comparativa

## **Índice**

Estado de Situación Financiera condensado intermedio

Estado de Resultados y de Otros Resultados Integrales condensado intermedio

Estado de Cambios en el Patrimonio condensado intermedio

Estado de Flujo de Efectivo condensado intermedio

Notas a los estados financieros condensados intermedios

Anexos

Reseña Informativa

Informe de la Comisión Fiscalizadora

Informes de revisión de los auditores independientes sobre estados financieros intermedios condensados

## Volkswagen Financial Services Compañía Financiera S.A.

**ESTADO DE SITUACIÓN FINANCIERA** condensado intermedio al 31 de marzo de 2023 presentado en forma comparativa (en miles de pesos en moneda constante – Nota 2)

Conceptos	Notas	Anexos	31/03/2023	31/12/2022
<b>ACTIVO</b>				
Efectivo y depósitos en bancos	8		290.537	811.397
Entidades financieras y corresponsales			290.537	811.397
Banco Central de la República Argentina (B.C.R.A.)			29.552	138.494
Otras del país y del exterior			260.985	672.903
Otros activos financieros	9		701.770	989.206
Préstamos y otras financiaciones	10		28.730.227	34.723.965
Sector privado no financiero y residentes en el exterior			28.730.227	34.723.965
Activos financieros entregados en garantía	29		2.608	3.175
Activos por impuestos a las ganancias corriente	11		19.412	31.869
Propiedad y equipo	12		121.559	91.275
Activos intangibles	13		85.813	81.668
Activos por impuesto a las ganancias diferido	11		1.045.184	1.228.051
Otros activos no financieros	14		454.405	373.654
<b>TOTAL ACTIVO</b>			31.451.515	38.334.260

Firmado a efectos de identificación  
con nuestro informe de fecha 19/05/2023  
PISTRELLI, HENRY MARTIN Y  
ASOCIADOS S.R.L.  
C.P.C.E.C.A.B.A. T° 1 – F° 13



Eleonora Prieto Rodriguez (Socia)  
Contadora Pública (UBA)  
C.P.C.E.C.A.B.A. T° 309 – F° 87



Ricardo Auricchio  
Presidente

Véase nuestro informe de fecha  
19 de mayo de 2023



Gonzalo Vidal Devoto  
Por Comisión Fiscalizadora



Juan Christian Kindt  
Vice Presidente



Luis María Fernández Aguirre  
Sub Gerente General

## Volkswagen Financial Services Compañía Financiera S.A.


**ESTADO DE SITUACIÓN FINANCIERA** condensado intermedio al 31 de marzo de 2023 presentado en forma comparativa (en miles de pesos en moneda constante – Nota 2)

Conceptos	Notas	Anexos	31/03/2023	31/12/2022
<b>PASIVO</b>				
Depósitos				
Sector Privado no Financiero y Residentes en el exterior		H	585.584	618.594
Otros pasivos financieros	15		1.278.888	2.089.408
Financiaciones recibidas de otras instituciones financieras	16		19.072.973	24.714.639
Obligaciones Negociables emitidas	17		-	232.731
Provisiones	18	J	45.143	92.711
Otros pasivos no financieros	19		2.202.831	2.351.397
<b>TOTAL PASIVO</b>			<u>23.185.419</u>	<u>30.099.480</u>
<b>PATRIMONIO NETO</b>				
Capital social	20		897.000	897.000
Ajustes al capital			8.845.629	8.845.629
Resultados no asignados			(1.507.849)	22.821
Resultado del período / ejercicio			31.316	(1.530.670)
<b>TOTAL PATRIMONIO NETO</b>			<u>8.266.096</u>	<u>8.234.780</u>
<b>TOTAL PASIVO Y PATRIMONIO NETO</b>			<u>31.451.515</u>	<u>38.334.260</u>


Las notas y anexos que se acompañan son parte integrante de los presentes estados financieros.

Firmado a efectos de identificación  
con nuestro informe de fecha 19/05/2023

PISTRELLI, HENRY MARTIN Y  
ASOCIADOS S.R.L.  
C.P.C.E.C.A.B.A. T° 1 – F° 13



Eleonora Prieto Rodríguez (Socia)  
Contadora Pública (UBA)  
C.P.C.E.C.A.B.A. T° 309 – F° 87



Ricardo Auricchio  
Presidente



Luis María Fernández Aguirre  
Sub Gerente General

Véase nuestro informe de fecha  
19 de mayo de 2023



Gonzalo Vidal Devoto  
Por Comisión Fiscalizadora



Juan Christian Kindt  
Vice Presidente

## Volkswagen Financial Services Compañía Financiera S.A.

**ESTADO DE RESULTADOS Y DE OTROS RESULTADOS INTEGRALES** condensado intermedio por el período de tres meses finalizado el 31 de marzo de 2023 presentado en forma comparativa (en miles de pesos en moneda constante – Nota 2)

Conceptos	Notas y Anexos	Acumulado al 31/03/2023	Acumulado al 31/03/2022
Ingresos por intereses	21	4.920.342	3.608.073
Egresos por intereses	22	(2.419.577)	(1.800.481)
Resultado neto por intereses		<u>2.500.765</u>	<u>1.807.592</u>
Egresos por comisiones	23	(108.373)	(69.424)
Resultado neto por comisiones		<u>(108.373)</u>	<u>(69.424)</u>
Diferencia de cotización de moneda extranjera	24	(87.148)	(16.001)
Otros ingresos operativos	25	209.101	119.794
Cargo por incobrabilidad		(37.396)	(145.764)
Ingreso operativo neto		<u>2.476.949</u>	<u>1.696.197</u>
Beneficios al personal	26	(225.361)	(200.089)
Gastos de administración	27	(198.304)	(201.956)
Depreciación y amortización de bienes	12 y 13	(29.977)	(24.601)
Otros gastos operativos	28	(469.658)	(333.290)
Resultado operativo		<u>1.553.649</u>	<u>936.261</u>
Resultado por posición monetaria neta		(1.319.452)	(1.198.557)
Resultado antes del impuesto a las ganancias		<u>234.197</u>	<u>(262.296)</u>
Impuesto a las ganancias	11	(202.881)	(60.635)
Resultado neto del período		<u>31.316</u>	<u>(322.931)</u>
Resultado integral total		<u>31.316</u>	<u>(322.931)</u>

Las notas y anexos que se acompañan son parte integrante de los presentes estados financieros.

Firmado a efectos de identificación  
con nuestro informe de fecha 19/05/2023  
PISTRELLI, HENRY MARTIN Y  
ASOCIADOS S.R.L.  
C.P.C.E.C.A.B.A. T° 1 – F° 13



Eleonora Prieto Rodriguez (Socia)  
Contadora Pública (UBA)  
C.P.C.E.C.A.B.A. T° 309 – F° 87



Ricardo Auricchio  
Presidente

Véase nuestro informe de fecha  
19 de mayo de 2023



Gonzalo Vidal Devoto  
Por Comisión Fiscalizadora



Juan Christian Kindt  
Vice Presidente



Luis María Fernández Aguirre  
Sub Gerente General

### Volkswagen Financial Services Compañía Financiera S.A.

**ESTADO DE CAMBIOS EN EL PATRIMONIO** condensado intermedio por el período de tres meses finalizado el 31 de marzo de 2023 (en miles de pesos en moneda constante – Nota 2)

Movimientos	Capital social	Ajustes al patrimonio	Ganancias reservadas		Resultados no asignados	Total Patrimonio Neto al 31/03/2023
	Acciones en circulación		Reserva legal	Otros		
Saldos al comienzo del ejercicio reexpresados	897.000	8.845.629	-	-	(1.507.849)	8.234.780
Resultado total integral del período	-	-	-	-	31.316	31.316
Resultado neto del período	-	-	-	-	31.316	31.316
Saldos al cierre del período finalizado el 31/03/2023	897.000	8.845.629	-	-	(1.476.533)	8.266.096

Las notas y anexos que se acompañan son parte integrante de los presentes estados financieros.

Firmado a efectos de identificación  
con nuestro informe de fecha 19/05/2023  
PISTRELLI, HENRY MARTIN Y  
ASOCIADOS S.R.L.  
C.P.C.E.C.A.B.A. T° 1 – F° 13



Eleonora Prieto Rodriguez (Socia)  
Contadora Pública (UBA)  
C.P.C.E.C.A.B.A. T° 309 – F° 87



Ricardo Auricchio  
Presidente

Véase nuestro informe de fecha  
19 de mayo de 2023



Gonzalo Vidal Devoto  
Por Comisión Fiscalizadora



Juan Christian Kindt  
Vice Presidente



Luis María Fernandez Aguirre  
Sub Gerente General

**Volkswagen Financial Services Compañía Financiera S.A.**

**ESTADO DE CAMBIOS EN EL PATRIMONIO NETO** condensado intermedio por el período de tres meses finalizado el 31 de marzo de 2022 (en miles de pesos en moneda constante – Nota 2)

Movimientos	Capital social	Ajustes al patrimonio	Ganancias reservadas		Resultados no asignados	Total Patrimonio Neto al 31/03/2022
	Acciones en circulación		Reserva legal	Otros		
Saldos al comienzo del ejercicio reexpresados	897.000	8.881.022	-	-	(35.392)	9.742.630
Ajuste retroactivo por implementación de la NIIF 9 - Punto 5.5 (Ver nota 2)	-	-	-	-	21.970	21.970
Saldos al comienzo del ejercicio reexpresados	897.000	8.881.022	-	-	(13.422)	9.764.600
Resultado total integral del período	-	-	-	-	(322.931)	(322.931)
Resultado neto del período	-	-	-	-	(322.931)	(322.931)
Saldos al cierre del período finalizado el 31/03/2022	897.000	8.881.022	-	-	(336.353)	9.441.669

Las notas y anexos que se acompañan son parte integrante de los presentes estados financieros.

Firmado a efectos de identificación  
con nuestro informe de fecha 19/05/2023  
PISTRELLI, HENRY MARTIN Y  
ASOCIADOS S.R.L.  
C.P.C.E.C.A.B.A. T° 1 – F° 13



Eleonora Prieto Rodriguez (Socia)  
Contadora Pública (UBA)  
C.P.C.E.C.A.B.A. T° 309 – F° 87



Ricardo Auricchio  
Presidente



Luis María Fernández Aguirre  
Sub Gerente General

Véase nuestro informe de fecha  
19 de mayo de 2023



Gonzalo Vidal Devoto  
Por Comisión Fiscalizadora



Juan Christian Kindt  
Vice Presidente

**Volkswagen Financial Services Compañía Financiera S.A.**

**ESTADO DE FLUJO DE EFECTIVO** condensado intermedio por el período de tres meses finalizado el 31 de marzo de 2023 presentado en forma comparativa (en miles de pesos en moneda constante – Nota 2)

<u>Conceptos</u>	<u>Notas</u>	<u>31/03/2023</u>	<u>31/03/2022</u>
Flujos de efectivo de las actividades operativas			
Resultado antes del Impuesto a las ganancias		234.197	(262.296)
Ajuste por el resultado monetario total del período		1.319.452	(1.198.557)
Ajustes para obtener los flujos provenientes de actividades operativas:			
Amortizaciones y desvalorizaciones		29.977	24.601
Cargo por incobrabilidad (Anexo "R")		37.396	145.764
Otros ajustes		(1.250.990)	1.353.759
Aumentos netos provenientes de activos operativos:			
Préstamos y otras financiaciones			
Sector privado no financiero y residentes en el exterior		5.956.342	2.858.672
Activos entregados en garantía		567	(3.927)
Otros activos		204.991	292.626
Disminuciones netas provenientes de pasivos operativos:			
Financiaciones recibidas del B.C.R.A. y otras instituciones financieras			
Sector financiero		(6.452.186)	(2.831.092)
Depósitos a plazo fijo		(33.010)	-
Otros pasivos		(207.837)	(98.144)
<b>Total de flujos de efectivo generados por las actividades operativas</b>		<b><u>(161.101)</u></b>	<b><u>281.406</u></b>

Firmado a efectos de identificación  
con nuestro informe de fecha 19/05/2023  
PISTRELLI, HENRY MARTIN Y  
ASOCIADOS S.R.L.  
C.P.C.E.C.A.B.A. T° 1 – F° 13



Eleonora Prieto Rodriguez (Socia)  
Contadora Pública (UBA)  
C.P.C.E.C.A.B.A. T° 309 – F° 87



Ricardo Auricchio  
Presidente



Luis María Fernández Aguirre  
Sub Gerente General

Véase nuestro informe de fecha  
19 de mayo de 2023



Gonzalo Vidal Devoto  
Por Comisión Fiscalizadora



Juan Christian Kindt  
Vice Presidente



**Volkswagen Financial Services Compañía Financiera S.A.**

**ESTADO DE FLUJOS DE EFECTIVO** condensado intermedio por el período de tres meses finalizado el 31 de marzo de 2023 presentado en forma comparativa (en miles de pesos en moneda constante – Nota 2)


Conceptos	Notas	31/03/2023	31/03/2022
Flujos de efectivo de las actividades de inversión			
Pagos:			
Compra de propiedad y equipo, activos intangibles y otros activos		(48.926)	(30.626)
Total de flujo de efectivo (utilizados en) las actividades de inversión		(48.926)	(30.626)
Flujos de efectivo de las actividades de financiación			
Pagos:			
Obligaciones Negociables capital		(221.028)	(226.483)
Otros pagos relacionados con actividades de financiación		(446)	(862)
Total de flujo de efectivo (utilizados en) las actividades de financiación		(221.474)	(227.345)
Efecto de las variaciones del tipo de cambio sobre saldos de efectivo		-	219
Efecto del resultado monetario de efectivo		(89.359)	(139.283)
Total de la variación de los flujos de efectivo		(520.860)	(115.629)
Disminución neta del efectivo		(520.860)	(115.629)
Efectivo al inicio del ejercicio	8	811.397	644.314
Efectivo al cierre del período	8	290.537	528.685

Las notas y anexos que se acompañan son parte integrante de los presentes estados financieros.

Firmado a efectos de identificación  
con nuestro informe de fecha 19/05/2023  
PISTRELLI, HENRY MARTIN Y  
ASOCIADOS S.R.L.  
C.P.C.E.C.A.B.A. T° 1 – F° 13



Eleonora Prieto Rodriguez (Socia)  
Contadora Pública (UBA)  
C.P.C.E.C.A.B.A. T° 309 – F° 87



Ricardo Auricchio  
Presidente

Véase nuestro informe de fecha  
19 de mayo de 2023



Gonzalo Vidal Devoto  
Por Comisión Fiscalizadora



Juan Christian Kindt  
Vice Presidente



Luis María Fernández Aguirre  
Sub Gerente General

## Volkswagen Financial Services Compañía Financiera S.A.

### NOTAS A LOS ESTADOS FINANCIEROS CONDENSADOS INTERMEDIOS

al 31 de marzo de 2023 presentados en forma comparativa (en miles de pesos en moneda constante – Nota 2)

#### NOTA 1 - INFORMACIÓN GENERAL

##### 1.1 DESCRIPCIÓN DE LA ACTIVIDAD DE LA ENTIDAD

Volkswagen Financial Services Compañía Financiera S.A., con domicilio legal en Avenida Córdoba 111 de la Ciudad Autónoma de Buenos Aires, su objeto es el de actuar como compañía financiera orientada a la financiación de individuos, empresas y concesionarios de la red Volkswagen, para la adquisición de automóviles de dicha marca, así como vehículos marca Audi, Man – VW Camiones y Buses y Ducati.

Dichas financiaciones son instrumentadas mediante líneas prendarias, líneas de leasing y líneas de capital de trabajo, estas últimas aplicables a los concesionarios para la adquisición de los vehículos a ser vendidos posteriormente al público.

En virtud de modificaciones en los acuerdos entre accionistas de fecha 23 de enero de 2020, Banco BBVA Argentina S.A. adquiere el poder de dirigir las actividades relevantes de Volkswagen Financial Services Compañía Financiera S.A. a partir del 1 de julio de 2019. Asimismo, Volkswagen Financial Services Holding Argentina S.R.L. mantiene influencia significativa en la Entidad y no un control conjunto a partir de esa fecha.

##### 1.2 EVOLUCIÓN DE LA SITUACIÓN MACROECONÓMICA Y DEL SISTEMA FINANCIERO Y DE CAPITALES


En el segundo semestre de 2019, en el marco de un contexto político de elecciones generales nacionales y recambio de autoridades del Poder Ejecutivo Nacional, se inició un período de volatilidad significativa en los valores de mercado de instrumentos financieros públicos y privados, se comenzó con un proceso de ciertas reprogramaciones de vencimiento y canje de instrumentos de deuda pública y se observaron incrementos significativos en el riesgo país y en el tipo de cambio entre el peso argentino y el dólar estadounidense.

Con posterioridad, entre otras disposiciones, se introdujeron modificaciones relevantes al régimen fiscal, incluyendo cambios en el impuesto a las ganancias, retenciones vinculadas al comercio exterior, imposiciones a las adquisiciones de moneda extranjera para ahorro, y también se establecieron restricciones significativas para el acceso al mercado de cambios.

Al mismo tiempo, se continuó con el proceso de reestructuración de deuda pública, tanto bajo legislación local como extranjera, incluyendo diversos canjes voluntarios y acuerdos alcanzados respecto a las acreencias con el Fondo Monetario Internacional y el llamado Club de París, entre otros. En particular, durante el mes de marzo de 2023, se estableció que las jurisdicciones, entidades y fondos vinculados a la Administración Pública Nacional procedan a la disposición de sus tenencias de ciertos instrumentos de deuda nacionales denominados y pagadores en dólares bajo legislación nacional. A su vez, se estableció que ciertas tenencias bajo legislación extranjera mantenidas por dichos organismos fueran canjeadas por otros instrumentos del Tesoro Nacional. Finalmente, se autorizó la emisión de los correspondientes instrumentos pagaderos en pesos hasta el monto necesario para dicho canje.

Firmado a efectos de identificación  
con nuestro informe de fecha 19/05/2023

PISTRELLI, HENRY MARTIN Y  
ASOCIADOS S.R.L.  
C.P.C.E.C.A.B.A. T° 1 – F° 13



Eleonora Prieto Rodríguez (Socia)  
Contadora Pública (UBA)  
C.P.C.E.C.A.B.A. T° 309 – F° 87



Ricardo Auricchio  
Presidente



Luis María Fernández Aguirre  
Sub Gerente General

Véase nuestro informe de fecha  
19 de mayo de 2023



Gonzalo Vidal Devoto  
Por Comisión Fiscalizadora



Juan Christian Kindt  
Vice Presidente

## Volkswagen Financial Services Compañía Financiera S.A.

### NOTAS A LOS ESTADOS FINANCIEROS CONDENSADOS INTERMEDIOS

al 31 de marzo de 2023 presentados en forma comparativa (en miles de pesos en moneda constante – Nota 2)

Particularmente, en lo que tiene que ver con el precio del dólar estadounidense, desde finales de 2019 comenzó a ampliarse significativamente la brecha entre el precio oficial de dólar estadounidense -utilizado principalmente para comercio exterior- y los valores alternativos que surgen a través de la operatoria bursátil y también respecto al valor no oficial, ubicándose la misma en alrededor del 101% a la fecha de emisión de los presentes estados financieros.

Adicionalmente, el contexto macroeconómico nacional e internacional genera cierto grado de incertidumbre respecto a su evolución futura, considerando los efectos residuales de la pandemia declarada por el brote del coronavirus (COVID-19) que ha afectado recientemente en forma significativa la actividad económica nacional e internacional, y del conflicto bélico entre Rusia y Ucrania en el nivel de recuperación económica a nivel global.

Por todo lo mencionado, la Gerencia de la Entidad monitorea permanentemente la evolución de las situaciones citadas en los mercados internacionales y a nivel local, para determinar las posibles acciones a adoptar e identificar eventuales impactos sobre su situación patrimonial y financiera, que pudieran corresponder reflejar en los estados financieros de períodos futuros.

#### 1.3 LIBROS RUBRICADOS

A la fecha de emisión de los presentes estados financieros, los mismos se encuentran en proceso de transcripción al Libro Inventario y Balances de la Entidad.

#### NOTA 2 - BASES DE PREPARACIÓN

Los presentes estados financieros intermedios condensados de la Entidad fueron elaborados de acuerdo con el Marco de información contable establecido por el BCRA (Comunicación “A” 6114 y complementarias del BCRA). Excepto por las disposiciones regulatorias establecidas por el BCRA que se explican en el párrafo siguiente, dicho marco se basa en las Normas Internacionales de Información Financiera (NIIF) tal como esas normas fueron emitidas por el Consejo de Normas Internacionales de Contabilidad (IASB, por su sigla en inglés) y adoptadas por la Federación Argentina de Consejos Profesionales de Ciencias Económicas (FACPCE). Las mencionadas normas internacionales incluyen las NIIF, las Normas Internacionales de Contabilidad (NIC) y las Interpretaciones desarrolladas por el Comité de Interpretaciones de las Normas Internacionales de Información Financiera (CINIIF) o el antiguo Comité de Interpretaciones de Normas (CIN).

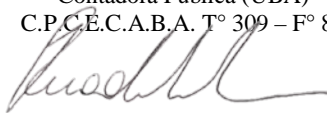
Los criterios contables aplicados son consistentes con los considerados en los estados financieros al 31 de diciembre de 2022 con la siguiente excepción.

Firmado a efectos de identificación  
con nuestro informe de fecha 19/05/2023

PISTRELLI, HENRY MARTIN Y  
ASOCIADOS S.R.L.  
C.P.C.E.C.A.B.A. T° 1 – F° 13



Eleonora Prieto Rodríguez (Socia)  
Contadora Pública (UBA)  
C.P.C.E.C.A.B.A. T° 309 – F° 87




Ricardo Auricchio  
Presidente

Véase nuestro informe de fecha  
19 de mayo de 2023



Gonzalo Vidal Devoto  
Por Comisión Fiscalizadora



Juan Christian Kindt  
Vice Presidente



Luis María Fernández Aguirre  
Sub Gerente General

## Volkswagen Financial Services Compañía Financiera S.A.

### NOTAS A LOS ESTADOS FINANCIEROS CONDENSADOS INTERMEDIOS

al 31 de marzo de 2023 presentados en forma comparativa (en miles de pesos en moneda constante – Nota 2)

#### Deterioro de valor de activos financieros

Considerando lo establecido por la Comunicación “A” 7427, la Entidad ha optado por comenzar a aplicar a partir de los ejercicios iniciados el 1° de enero de 2022 la metodología de pérdida crediticia esperada, según la mencionada sección 5.5 de la NIIF 9 para la determinación de deterioro de activos financieros, reconociendo un ajuste de ejercicios anteriores por 21.970. A tales fines la NIIF 9 prevé un modelo de pérdidas crediticias esperadas, por el cual se clasifican los activos financieros en tres etapas de deterioro, basado en los cambios en la calidad crediticia desde su reconocimiento inicial, que dictan cómo una entidad mide las pérdidas por deterioro y aplica el método del interés efectivo.

Cabe señalar que, a través de la Comunicación “A” 6847, el B.C.R.A. estableció un criterio especial de medición para instrumentos de deuda del Sector Público no Financiero, que implica excluir transitoriamente dichos instrumentos del alcance de las disposiciones en materia de deterioro de valor de la NIIF 9. Si bien este criterio representa un apartamiento a las NIIF, la Entidad no cuenta con activos que encuadren dentro de esta excepción.

Asimismo, el B.C.R.A. mediante las Comunicaciones “A” 6323 y 6324 estableció lineamientos para la elaboración y presentación de los estados financieros de las entidades financieras a partir de los ejercicios iniciados el 1° de enero de 2018, incluyendo los requerimientos adicionales de información, así como la información a ser presentada en forma de Anexos.

Los presentes estados financieros son aprobados por el Directorio de Volkswagen Financial Services Compañía Financiera S.A. el 19 de mayo de 2023.


#### Información comparativa

El estado de situación financiera al 31 de marzo de 2023, se presenta en forma comparativa con los datos al cierre del ejercicio precedente, mientras que los estados de resultados, de cambios en el patrimonio y de flujos de efectivo por el período de tres meses finalizado en dicha fecha, se presentan en forma comparativa con datos de los mismos períodos del ejercicio precedente.

Las cifras correspondientes a la información comparativa han sido reexpresadas para considerar los cambios en el poder adquisitivo general de la moneda y, como resultado, están expresadas en la unidad de medida corriente al final del período sobre el cual se informa (ver acápite “Unidad de medida” a continuación).

A los efectos de la presentación comparativa, se realizaron ciertas reclasificaciones en la información presentada del ejercicio anterior, a fin de exponerlos sobre bases uniformes. La modificación de la información comparativa no implica cambios en las decisiones tomadas en base a ellas.

Firmado a efectos de identificación  
con nuestro informe de fecha 19/05/2023  
PISTRELLI, HENRY MARTIN Y  
ASOCIADOS S.R.L.  
C.P.C.E.C.A.B.A. T° 1 – F° 13




Eleonora Prieto Rodríguez (Socia)  
Contadora Pública (UBA)  
C.P.C.E.C.A.B.A. T° 309 – F° 87



Ricardo Auricchio  
Presidente

Véase nuestro informe de fecha  
19 de mayo de 2023



Gonzalo Vidal Devoto  
Por Comisión Fiscalizadora



Juan Christian Kindt  
Vice Presidente



Luis María Fernández Aguirre  
Sub Gerente General

## Volkswagen Financial Services Compañía Financiera S.A.

### NOTAS A LOS ESTADOS FINANCIEROS CONDENSADOS INTERMEDIOS

al 31 de marzo de 2023 presentados en forma comparativa (en miles de pesos en moneda constante – Nota 2)

#### Unidad de Medida

Los presentes estados financieros condensados al 31 de marzo de 2023 han sido ajustados para que queden expresados en moneda de poder adquisitivo de esa fecha, tal como establece la NIC 29 “Información Financiera en Economías Hiperinflacionarias” y considerando, adicionalmente, las normas particulares del BCRA establecidas por las Comunicaciones “A” 6651, 6849, modificatorias y complementarias, que establecieron la obligatoriedad respecto a la aplicación de dicho método a partir de los estados financieros de ejercicios que se inicien el 1° de enero de 2020 inclusive y definieron como fecha de transición el 31 de diciembre de 2018.

Las NIIF requieren reexpresar a moneda homogénea los estados financieros de una entidad cuya moneda funcional sea la de una economía hiperinflacionaria. Para lograr uniformidad en la identificación de un entorno económico de esa naturaleza, la NIC 29 establece (i) ciertos indicadores cualitativos, no excluyentes, consistentes en analizar el comportamiento de la población, los precios, la tasas de interés y los salarios ante la evolución de los índices de precios y la pérdida de poder adquisitivo de la moneda, y (ii) como una característica cuantitativa, que es la condición mayormente considerada en la práctica, comprobar si la tasa acumulada de inflación en tres años se aproxima o sobrepasa el 100%. Debido a diversos factores macroeconómicos, la inflación trienal se ubicó por encima de ese guarismo, a la vez que las metas del gobierno nacional, y otras proyecciones disponibles, indican que esta tendencia no se revertirá en el corto plazo.

Dicha reexpresión debe efectuarse como si la economía hubiera sido siempre hiperinflacionaria, utilizando un índice general de precios que refleje los cambios en el poder adquisitivo de la moneda. Para efectuar esa reexpresión se utiliza una serie de índices elaborada y publicada mensualmente por la FACPCE, que combina el índice de precios al consumidor (IPC) nacional publicado por el Instituto Nacional de Estadística y Censos (INDEC) a partir de enero de 2017 (mes base: diciembre de 2016) con el índice de precios internos al por mayor (IPIM) publicado por el INDEC hasta esa fecha, computando para los meses de noviembre y diciembre de 2015, para los cuales el INDEC no ha difundido información sobre la variación en el IPIM, la variación en el IPC de la Ciudad Autónoma de Buenos Aires.


Considerando el mencionado índice, la inflación por los períodos de tres meses finalizados el 31 de marzo de 2023 y 2022 fue de 21,73 % y 16,07%, respectivamente, y por el ejercicio finalizado el 31 de diciembre de 2022 fue de 94,79%.

A continuación, se incluye una descripción de los principales impactos de la utilización de la NIC 29 y del proceso de reexpresión de los estados financieros establecido por la Comunicación “A” 6849 y complementarias del BCRA:

#### **(a) Descripción de los principales aspectos del proceso de reexpresión del estado de situación financiera:**

- (i) Las partidas monetarias (aquellas con un valor nominal fijo en moneda local) no se reexpresan, dado que ya se encuentran expresadas en la unidad de medida corriente al cierre del período sobre el que se informa. En un período inflacionario, mantener activos monetarios genera pérdida de poder adquisitivo y mantener pasivos monetarios genera ganancia de poder adquisitivo, siempre que tales partidas no se encuentren sujetas a un mecanismo de ajuste que compense en alguna medida esos efectos. La ganancia o pérdida monetaria neta se incluye en el resultado del período por el que se informa.

Firmado a efectos de identificación  
con nuestro informe de fecha 19/05/2023  
PISTRELLI, HENRY MARTIN Y  
ASOCIADOS S.R.L.  
C.P.C.E.C.A.B.A. T° 1 – F° 13



Eleonora Prieto Rodríguez (Socia)  
Contadora Pública (UBA)  
C.P.C.E.C.A.B.A. T° 309 – F° 87



Ricardo Auricchio  
Presidente

Véase nuestro informe de fecha  
19 de mayo de 2023



Gonzalo Vidal Devoto  
Por Comisión Fiscalizadora



Juan Christian Kindt  
Vice Presidente



Luis María Fernández Aguirre  
Sub Gerente General

## Volkswagen Financial Services Compañía Financiera S.A.


### NOTAS A LOS ESTADOS FINANCIEROS CONDENSADOS INTERMEDIOS

al 31 de marzo de 2023 presentados en forma comparativa (en miles de pesos en moneda constante – Nota 2)

- (ii) Los activos y pasivos sujetos a ajustes en función a acuerdos específicos se ajustan en función a tales acuerdos.
  - (iii) Las partidas no monetarias medidas a sus valores corrientes al final del período sobre el que se informa, no se reexpresan a efectos de su presentación en el estado de situación financiera, pero el proceso de ajuste debe completarse para determinar en términos de unidad de medida homogénea los resultados producidos por la tenencia de esas partidas no monetarias.
  - (iv) Las partidas no monetarias medidas a costo histórico o a un valor corriente de una fecha anterior a la de cierre del período sobre el cual se informa son reexpresados por coeficientes que reflejen la variación ocurrida en el nivel general de precios desde la fecha de adquisición o revaluación hasta la fecha de cierre, procediendo luego a comparar los importes reexpresados de esos activos con los correspondientes valores recuperables. Los cargos al resultado del período por depreciación de las propiedades, plantas y equipos y por amortización de activos intangibles, así como cualquier otro consumo de activos no monetarios se determinan sobre la base de los nuevos importes reexpresados.
  - (v) La reexpresión de los activos no monetarios en los términos de una unidad de medida corriente al final del período sobre el que se informa sin un ajuste equivalente para propósitos fiscales, da lugar a una diferencia temporaria gravable y al reconocimiento de un pasivo por impuesto diferido cuya contrapartida se reconoce en el resultado del período.
- (b) Descripción de los principales aspectos del proceso de reexpresión del estado de resultados y de otros resultados integrales:**
- (i) Los gastos e ingresos se reexpresan desde la fecha de su registración contable, salvo aquellas partidas del resultado que reflejan o incluyen en su determinación el consumo de activos medidos en moneda de poder adquisitivo de una fecha anterior a la de registración del consumo, las que se reexpresan tomando como base la fecha de origen del activo con el que está relacionada la partida; y salvo también aquellos resultados que surgen de comparar dos mediciones expresadas en moneda de poder adquisitivo de diferentes fechas, para los cuales se requiere identificar los importes comparados, reexpresarlos por separado, y volver a efectuar la comparación, pero con los importes ya reexpresados.
  - (ii) El resultado de la posición monetaria se clasificará en función de la partida que le dio origen, y se presenta en una línea separada reflejando el efecto de la inflación sobre las partidas monetarias.
- (c) Descripción de los principales aspectos del proceso de reexpresión del estado de cambios en el patrimonio:**
- (i) A la fecha de transición (31 de diciembre de 2018), la Entidad ha aplicado los siguientes procedimientos:
    - a) Los componentes del patrimonio, excepto los indicados en los puntos siguientes, se reexpresaron desde la fecha en que fueron suscriptos o integrados, de acuerdo con lo establecido por la Comunicación “A” 6849 para cada partida en particular.
    - b) Las ganancias reservadas, incluyendo la reserva por aplicación por primera vez de la NIIF, se mantuvieron a la fecha de transición a su valor nominal (importe legal sin reexpresar).

Firmado a efectos de identificación  
con nuestro informe de fecha 19/05/2023

PISTRELLI, HENRY MARTIN Y  
ASOCIADOS S.R.L.  
C.P.C.E.C.A.B.A. T° 1 – F° 13




Eleonora Prieto Rodríguez (Socia)  
Contadora Pública (UBA)  
C.P.C.E.C.A.B.A. T° 309 – F° 87



Ricardo Auricchio  
Presidente

Véase nuestro informe de fecha  
19 de mayo de 2023



Gonzalo Vidal Devoto  
Por Comisión Fiscalizadora



Juan Christian Kindt  
Vice Presidente



Luis María Fernández Aguirre  
Sub Gerente General

## Volkswagen Financial Services Compañía Financiera S.A.

### NOTAS A LOS ESTADOS FINANCIEROS CONDENSADOS INTERMEDIOS

al 31 de marzo de 2023 presentados en forma comparativa (en miles de pesos en moneda constante – Nota 2)

- c) Los resultados no asignados reexpresados se determinaron por diferencia entre el activo neto reexpresado a la fecha de transición y el resto de los componentes del patrimonio inicial reexpresados como se indica en los apartados precedentes.
  - d) Los saldos de otros resultados integrales acumulados fueron recalculados a la fecha de transición.
- (ii) Luego de la reexpresión a la fecha de transición indicada en (i) precedente, todos los componentes del patrimonio se reexpresan aplicando el índice general de precios desde el principio del ejercicio y cada variación de esos componentes se reexpresa desde la fecha de aportación o desde el momento en que la misma se produjo por cualquier otra vía, predeterminando los saldos de ORI acumulados en función de las partidas que le dan origen.

#### (d) Descripción de los principales aspectos del proceso de reexpresión del estado de flujo de efectivo:

- (i) Todas las partidas se reexpresan en términos de la unidad de medida corriente a la fecha de cierre del período sobre el que se informa.
- (ii) El resultado monetario sobre los componentes del efectivo y equivalentes se presenta en el estado de flujo de efectivo, luego de las actividades operativas, de inversión y de financiación, en un renglón separado e independiente de ellas, bajo el título “Efecto del Resultado Monetario de Efectivo y Equivalentes”.

#### NOTA 3 - MONEDA FUNCIONAL Y DE PRESENTACIÓN

Los presentes estados financieros intermedios condensados exponen cifras expresadas en miles de pesos argentinos en términos de poder adquisitivo al 31 de marzo de 2023, y se redondean al monto en miles de pesos más cercano, excepto cuando se indica lo contrario (ver acápite “Unidad de medida” de la Nota 2).

#### NOTA 4 - PRESENTACIÓN DEL ESTADO DE SITUACIÓN FINANCIERA

El análisis referido al recupero de los activos y la cancelación de los pasivos dentro de los 12 meses posteriores a la fecha de reporte (activos y pasivos corrientes) y más de 12 meses después de la fecha de reporte (activos y pasivos no corrientes) se presenta en los Anexos “D” e “I” a los presentes estados financieros intermedios condensados.

Los activos financieros y los pasivos financieros sólo se compensan y se reportan netos cuando se tiene el derecho legal e incondicional de compensarlos y la Gerencia tiene la intención de cancelarlos sobre una base neta o de realizar el activo y cancelar el pasivo simultáneamente.

#### NOTA 5 - JUICIOS Y ESTIMACIONES CONTABLES

La preparación de estos estados financieros requiere que la Dirección realice juicios, estimaciones y supuestos que afectan la aplicación de las políticas contables y los montos de activos, pasivos, ingresos y gastos informados.

Firmado a efectos de identificación  
con nuestro informe de fecha 19/05/2023

PISTRELLI, HENRY MARTIN Y  
ASOCIADOS S.R.L.  
C.P.C.E.C.A.B.A. T° 1 – F° 13



Eleonora Prieto Rodríguez (Socia)  
Contadora Pública (UBA)  
C.P.C.E.C.A.B.A. T° 309 – F° 87



Ricardo Auricchio  
Presidente

Véase nuestro informe de fecha  
19 de mayo de 2023



Gonzalo Vidal Devoto  
Por Comisión Fiscalizadora



Juan Christian Kindt  
Vice Presidente



Luis María Fernández Aguirre  
Sub Gerente General

## Volkswagen Financial Services Compañía Financiera S.A.

### NOTAS A LOS ESTADOS FINANCIEROS CONDENSADOS INTERMEDIOS

al 31 de marzo de 2023 presentados en forma comparativa (en miles de pesos en moneda constante – Nota 2)

Las estimaciones y los supuestos asociados se basan en las expectativas y otros factores que se consideran razonables en las circunstancias, cuyos resultados constituyen la base de los juicios sobre el valor de los activos y pasivos que no surgen fácilmente de otras fuentes. Los resultados reales pueden diferir de estas estimaciones.

Las estimaciones y los supuestos subyacentes se revisan de forma continua. El efecto de las revisiones de las estimaciones contables se reconoce prospectivamente.

#### 5.1 Empresa en marcha

La Gerencia de la Entidad realizó una evaluación sobre su capacidad de continuar como empresa en marcha y concluyó que cuenta con los recursos para continuar en el negocio en un futuro previsible. Asimismo, la Gerencia no tiene conocimientos de alguna incertidumbre material que pueda poner en duda la capacidad de la Entidad para continuar como empresa en marcha. Por lo tanto, los presentes Estados financieros fueron preparados sobre la base de empresa en marcha.

#### 5.2 Estimaciones y supuestos

La información sobre juicios realizados en la aplicación de políticas contables que tienen el efecto más importante sobre los importes reconocidos en los estados financieros se describe en la nota 6.

Las premisas y estimaciones más significativas comprendidas en los presentes estados financieros se incluye en las siguientes notas:

- Nota 6 - Deterioro de activos financieros
- Nota 11 - Impuesto a las ganancias, en relación con la disponibilidad de futuras ganancias gravables contra las cuales pueden ser usados los activos por impuesto diferido.
- Nota 18 – Previsiones, en relación con la probabilidad de tener que afrontar salidas de recursos por reclamos de terceros en los que la Entidad es demandada.
- Nota 30 - Instrumentos financieros, en relación con la determinación de los valores razonables de activos financieros Nivel 2 y 3.

#### 5.3 Deterioro bajo la NIIF 9


La medición de las pérdidas por deterioro bajo la NIIF 9 en todas las categorías de activos financieros alcanzados requiere juicio, en particular, la estimación del monto y el momento de los flujos de efectivo futuros y valores de las garantías al determinar las pérdidas por deterioro, y la evaluación de un incremento significativo en el riesgo de crédito. Estas estimaciones están impulsadas por una serie de factores, cambios que pueden dar lugar a diferentes niveles de provisiones.

Firmado a efectos de identificación  
con nuestro informe de fecha 19/05/2023

PISTRELLI, HENRY MARTIN Y  
ASOCIADOS S.R.L.  
C.P.C.E.C.A.B.A. T° 1 – F° 13



Eleonora Prieto Rodríguez (Socia)  
Contadora Pública (UBA)  
C.P.C.E.C.A.B.A. T° 309 – F° 87



Ricardo Auricchio  
Presidente

Véase nuestro informe de fecha  
19 de mayo de 2023



Gonzalo Vidal Devoto  
Por Comisión Fiscalizadora



Juan Christian Kindt  
Vice Presidente



Luis María Fernández Aguirre  
Sub Gerente General



## Volkswagen Financial Services Compañía Financiera S.A.

### NOTAS A LOS ESTADOS FINANCIEROS CONDENSADOS INTERMEDIOS

al 31 de marzo de 2023 presentados en forma comparativa (en miles de pesos en moneda constante – Nota 2)

Los cálculos de PCE de la Entidad son resultados de modelos complejos con una serie de supuestos subyacentes con respecto a la elección de datos de entrada variables y sus interdependencias. En los modelos de PCE de la Entidad los principales juicios y estimaciones incluyen:

- El sistema de calificación crediticia interna de la Entidad, que asigna PD a las calificaciones individuales.
- Los criterios de la Entidad para evaluar si ha habido un incremento significativo en el riesgo de crédito.
- La segmentación de los activos financieros con características de riesgo similares cuando su PCE se evalúa de forma colectiva.
- Desarrollo de modelos PCE, incluidas las diversas fórmulas y la elección de inputs.
- Determinación de asociaciones entre escenarios macroeconómicos e inputs económicos, como los niveles de desempleo, y el efecto en PD, EAD y LGD.
- Selección de escenarios macroeconómicos prospectivos y sus ponderaciones de probabilidad.

La política de la Entidad es revisar periódicamente sus modelos y calibrar cuando sea necesario.

#### NOTA 6 - POLÍTICAS CONTABLES SIGNIFICATIVAS

Los presentes estados financieros condensados al 31 de marzo de 2023 han sido preparados de acuerdo con el marco de información contable establecido por el B.C.R.A. mencionado en la sección precedente “Normas contables aplicadas”, el cual, particularmente para los estados financieros condensados de período intermedio, se basa en la NIC 34 “Información financiera intermedia”.

Estos estados financieros condensados incluyen toda la información necesaria para un apropiado entendimiento, por parte de los usuarios de los mismos, de las bases de preparación y presentación utilizadas en su confección, como así también de los hechos y transacciones relevantes ocurridos con posterioridad a la emisión de los últimos estados financieros anuales correspondientes al ejercicio finalizado el 31 de diciembre de 2022, ya emitidos. Sin embargo, estos estados financieros condensados no incluyen toda la información ni todas las revelaciones que se requieren para los Estados financieros anuales preparados de conformidad con la NIC 1 “Presentación de Estados financieros”. Por tal motivo, estos estados financieros condensados deben ser leídos en conjunto con los estados financieros anuales correspondientes al ejercicio finalizado el 31 de diciembre de 2022, ya emitidos.

En la preparación de estos estados financieros condensados de período intermedio, en adición a lo explicado en el acápite de “Unidad de medida”, la Entidad ha aplicado las bases de presentación, las políticas contables y los juicios, estimaciones y supuestos contables significativos descriptos en los estados financieros por el ejercicio finalizado el 31 de diciembre de 2022, ya emitidos.

Firmado a efectos de identificación  
con nuestro informe de fecha 19/05/2023

PISTRELLI, HENRY MARTIN Y  
ASOCIADOS S.R.L.  
C.P.C.E.C.A.B.A. T° 1 – F° 13



Eleonora Prieto Rodríguez (Socia)  
Contadora Pública (UBA)  
C.P.C.E.C.A.B.A. T° 309 – F° 87



Ricardo Auricchio  
Presidente

Véase nuestro informe de fecha  
19 de mayo de 2023



Gonzalo Vidal Devoto  
Por Comisión Fiscalizadora



Juan Christian Kindt  
Vice Presidente



Luis María Fernández Aguirre  
Sub Gerente General

## Volkswagen Financial Services Compañía Financiera S.A.

### NOTAS A LOS ESTADOS FINANCIEROS CONDENSADOS INTERMEDIOS

al 31 de marzo de 2023 presentados en forma comparativa (en miles de pesos en moneda constante – Nota 2)

#### NOTA 7 - CAMBIOS EN POLÍTICAS CONTABLES Y NUEVAS NIIF EMITIDAS AÚN NO VIGENTES PARA ENTIDADES FINANCIERAS

##### Cambios normativos introducidos en el ejercicio 2023:

En el ejercicio que comenzó el 1° de enero de 2023, entraron en vigencia las siguientes modificaciones a las NIIF:

- a) Modificación a la NIC 1 y Declaración de práctica 2 de las NIIF – Revelaciones de políticas contables:

Estas modificaciones requieren que una entidad revele sus políticas contables materiales en vez de sus políticas contables significativas. Adicionalmente dentro de las modificaciones fueron incluidas explicaciones de cómo una entidad puede identificar una política contable material junto con ejemplos de cuando una política contable puede ser material. Para ello, se ha desarrollado una guía con explicaciones y ejemplos denominada “los cuatro pasos del proceso de materialidad” descripto en la Declaración de práctica 2. La Entidad no espera que tenga un impacto significativo en los estados financieros.

- b) Modificación a la NIC 8 “Políticas Contables, Cambios en las Estimaciones Contables y Errores” – Definición de estimaciones contables:

Estas modificaciones clarifican la distinción entre cambios en estimaciones contables y cambios en políticas contables y corrección de errores. También clarifican cómo una entidad utiliza técnicas de valuación y datos de entrada para desarrollar estimaciones contables. La modificación a esta norma clarifica que el efecto en una estimación contable por un cambio en un dato de entrada o un cambio en una técnica de valuación son cambios de estimaciones contables si ellas no surgen de la corrección de un error del período anterior. La definición anterior de cambios en las estimaciones contables especificaba que estos cambios podían resultar de nueva información o nuevos desarrollos. Por lo tanto, esos cambios no son correcciones de errores. Esta modificación será de aplicación en la medida que la Entidad realice un cambio en alguna estimación contable, pero se estima que no tendrá un impacto significativo en los estados financieros.

- c) Modificación a la NIC 12 – Impuesto Diferido relacionado con los activos y pasivos derivados de una transacción única:

El IASB emitió modificaciones que reducen el alcance de la excepción del reconocimiento inicial bajo la NIC 12, de modo que no es más aplicable a transacciones que den lugar a diferencias temporarias imponibles y deducibles iguales. Las modificaciones clarifican que cuando los pagos que cancelan un pasivo son deducibles impositivamente, es una cuestión de juicio profesional (considerando la Ley impositiva aplicable), si a fines impositivos esas deducciones son atribuibles al pasivo reconocido en los Estados Financieros (y el gasto por intereses) o al componente del activo relacionado (y los gastos por intereses). El juicio profesional es importante para determinar si cualquier diferencia temporaria existe en el reconocimiento inicial de los activos y pasivos. Esta modificación en la NIC no tuvo un impacto significativo en los estados financieros.

Firmado a efectos de identificación  
con nuestro informe de fecha 19/05/2023

PISTRELLI, HENRY MARTIN Y  
ASOCIADOS S.R.L.  
C.P.C.E.C.A.B.A. T° 1 – F° 13



Eleonora Prieto Rodríguez (Socia)  
Contadora Pública (UBA)  
C.P.C.E.C.A.B.A. T° 309 – F° 87



Ricardo Auricchio  
Presidente

Véase nuestro informe de fecha  
19 de mayo de 2023



Gonzalo Vidal Devoto  
Por Comisión Fiscalizadora



Juan Christian Kindt  
Vice Presidente



Luis María Fernández Aguirre  
Sub Gerente General

## Volkswagen Financial Services Compañía Financiera S.A.

### NOTAS A LOS ESTADOS FINANCIEROS CONDENSADOS INTERMEDIOS

al 31 de marzo de 2023 presentados en forma comparativa (en miles de pesos en moneda constante – Nota 2)

#### Adopción de nuevas NIIF:

De acuerdo con lo establecido por la Comunicación “A” 6114 del BCRA, a medida que se aprueben nuevas NIIF, haya modificaciones o derogación de las vigentes y, una vez que estos cambios sean adoptados a través de Circulares de Adopción de la Federación Argentina de Consejos Profesionales de Ciencias Económicas (FACPCE), el B.C.R.A. se expedirá acerca de su aprobación para las entidades financieras. Con carácter general, no se admitirá la aplicación anticipada de ninguna NIIF, a menos que en oportunidad de adoptarse, se admita específicamente.

Las normas e interpretaciones emitidas, pero no efectivas a la fecha de emisión de los presentes estados financieros se exponen a continuación. La Entidad adoptará estas normas, si fueran aplicables, cuando las mismas sean efectivas:

a) **Modificaciones a la NIC 1: clasificación de pasivos corrientes y no corrientes con covenants:**


En enero de 2020 y octubre de 2022, el IASB emitió modificaciones a la NIC 1 Presentación de Estados Financieros para especificar los requisitos para clasificar los pasivos como corrientes o no corrientes. Las enmiendas aclaran que: (i) se entiende por derecho a aplazar la liquidación; (ii) debe existir un derecho a diferir la liquidación al final del período de información; (iii) esa clasificación no se ve afectada por la probabilidad de que una entidad ejercerá su derecho de aplazamiento; (iv) solo si un derivado implícito en un pasivo convertible es en sí mismo un instrumento de patrimonio si los términos de un pasivo no afectan su clasificación; y (v) revelaciones.

El IASB decidió que si el derecho de una entidad a diferir el pago de un pasivo está sujeto a que la entidad cumpla con los convenios requeridos solo en una fecha posterior al periodo sobre el que se informa ("covenants futuros"), la entidad tiene derecho a diferir el pago del pasivo incluso si no cumple con esos convenios al final del período sobre el que se informa.

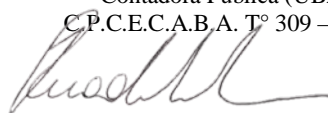
Las enmiendas también aclaran que el requerimiento del derecho a existir al final del período sobre el que se informa se aplica a los covenants que la entidad debe cumplir en la fecha sobre la que se informa o antes, independientemente de si se prueba el cumplimiento en esa fecha o en una fecha posterior. La vigencia de estas enmiendas corresponde a ejercicios que se inicien a partir del 1° de enero de 2024. La Entidad no espera que tenga impactos significativos en los estados financieros.

Firmado a efectos de identificación  
con nuestro informe de fecha 19/05/2023

PISTRELLI, HENRY MARTIN Y  
ASOCIADOS S.R.L.  
C.P.C.E.C.A.B.A. T° 1 – F° 13




Eleonora Prieto Rodríguez (Socia)  
Contadora Pública (UBA)  
C.P.C.E.C.A.B.A. T° 309 – F° 87



Ricardo Auricchio  
Presidente

Véase nuestro informe de fecha  
19 de mayo de 2023



Gonzalo Vidal Devoto  
Por Comisión Fiscalizadora



Juan Christian Kindt  
Vice Presidente



Luis María Fernández Aguirre  
Sub Gerente General

## Volkswagen Financial Services Compañía Financiera S.A.

### NOTAS A LOS ESTADOS FINANCIEROS CONDENSADOS INTERMEDIOS

al 31 de marzo de 2023 presentados en forma comparativa (en miles de pesos en moneda constante – Nota 2)

#### b) Modificación a la NIIF 16 – Pasivos por arrendamiento en una venta con arrendamiento posterior:

En septiembre de 2022, el IASB emitió modificaciones a la NIIF 16, específicamente sobre los requisitos que utiliza un arrendatario-vendedor para medir el pasivo por arrendamiento que surge en una transacción de venta con arrendamiento posterior, para garantizar que el arrendatario-vendedor no reconozca ningún importe de la ganancia o pérdida que se relacione con el derecho de uso. La aplicación de estos requisitos no impedirá que el vendedor-arrendatario reconozca, en resultados, cualquier ganancia o pérdida relacionada con la rescisión parcial o total de un arrendamiento. La enmienda no prescribe requisitos de medición específicos para los pasivos por arrendamiento que surgen de un arrendamiento posterior. La medición inicial del pasivo por arrendamiento que surge de un arrendamiento posterior puede dar lugar a que el vendedor-arrendatario determine 'pagos por arrendamiento' que son diferentes de la definición general de pagos por arrendamiento. El vendedor-arrendatario deberá desarrollar y aplicar una política contable que da como resultado información que es relevante y confiable de acuerdo con la NIC 8. Estas modificaciones son efectivas a partir del 1° de enero de 2024. La Entidad no espera que tenga un impacto significativo en los estados financieros.

#### NOTA 8 - EFECTIVO Y DEPÓSITOS EN BANCOS

El saldo de Efectivo y depósitos en bancos computado a los efectos de la preparación del Estado de flujos de efectivo incluye los siguientes conceptos:

	<u>31/03/2023</u>	<u>31/12/2022</u>
B.C.R.A.	29.552	138.494
Otras entidades del país y del exterior	260.985	672.903
	<u>290.537</u>	<u>811.397</u>

#### NOTA 9 - OTROS ACTIVOS FINANCIEROS

La composición de Otros activos financieros es la siguiente:

	<u>31/03/2023</u>	<u>31/12/2022</u>
Medidos a costo amortizado		
Cuentas por cobrar	691.972	979.232
Deudores varios	9.798	9.974
	<u>701.770</u>	<u>989.206</u>

#### NOTA 10 - PRÉSTAMOS Y OTRAS FINANCIACIONES

La Entidad mantiene los préstamos y otras financiaciones bajo un modelo de negocios cuyo objetivo es cobrar los flujos de fondos contractuales. En consecuencia, mide los préstamos y otras financiaciones a su costo amortizado, excepto que las condiciones de los mismos no cumplan con el criterio de "sólo pago de principal e intereses", en cuyo caso los mide a valor razonable con cambios en resultados.

Firmado a efectos de identificación  
con nuestro informe de fecha 19/05/2023

PISTRELLI, HENRY MARTIN Y  
ASOCIADOS S.R.L.  
C.P.C.E.C.A.B.A. T° 1 – F° 13



Eleonora Prieto Rodríguez (Socia)  
Contadora Pública (UBA)  
C.P.C.E.C.A.B.A. T° 309 – F° 87



Ricardo Auricchio  
Presidente

Véase nuestro informe de fecha  
19 de mayo de 2023



Gonzalo Vidal Devoto  
Por Comisión Fiscalizadora



Juan Christian Kindt  
Vice Presidente



Luis María Fernández Aguirre  
Sub Gerente General

**Volkswagen Financial Services Compañía Financiera S.A.**

**NOTAS A LOS ESTADOS FINANCIEROS CONDENSADOS INTERMEDIOS**

al 31 de marzo de 2023 presentados en forma comparativa (en miles de pesos en moneda constante – Nota 2)

Los préstamos y otras financiaciones clasificados considerando su forma de medición es la siguiente:

	<u>31/03/2023</u>	<u>31/12/2022</u>
Medidos a costo amortizado	29.280.110	35.402.258
Menos:		
Previsión por riesgo de incobrabilidad (Anexo "R")	<u>(549.883)</u>	<u>(678.293)</u>
	<u>28.730.227</u>	<u>34.723.965</u>

La información sobre concentración de préstamos y otras financiaciones se presenta en el Anexo C. La conciliación de la información incluida en dicho Anexo con los saldos contables se muestra a continuación.

	<u>31/03/2023</u>	<u>31/12/2022</u>
Total Anexos B y C	31.066.147	37.300.300
Más:		
Intereses y otros conceptos devengados a cobrar de activos financieros con deterioro de valor crediticio	12.809	11.348
Menos:		
Previsión por riesgo de incobrabilidad (Anexo "R")	<u>(549.883)</u>	<u>(678.293)</u>
Ajuste por tasa de interés efectiva	<u>(1.798.846)</u>	<u>(1.909.390)</u>
Total préstamos y otras financiaciones	<u>28.730.227</u>	<u>34.723.965</u>

a) Sector privado no financiero y residentes en el exterior

La composición del rubro es la siguiente

	<u>31/03/2023</u>	<u>31/12/2022</u>
Prendarios	30.380.157	36.587.119
Arrendamientos financieros (Nota 33)	698.799	724.529
Menos:		
Previsión por riesgo de incobrabilidad (Anexo "R")	<u>(549.883)</u>	<u>(678.293)</u>
Ajuste por tasa de interés efectiva	<u>(1.798.846)</u>	<u>(1.909.390)</u>
Total	<u>28.730.227</u>	<u>34.723.965</u>

La clasificación de los préstamos y otras financiaciones por situación crediticia (determinada según los criterios dispuestos por el B.C.R.A.) y de las garantías recibidas se informa en el Anexo B.

Firmado a efectos de identificación  
con nuestro informe de fecha 19/05/2023

PISTRELLI, HENRY MARTIN Y  
ASOCIADOS S.R.L.  
C.P.C.E.C.A.B.A. T° 1 – F° 13



Eleonora Prieto Rodríguez (Socia)  
Contadora Pública (UBA)  
C.P.C.E.C.A.B.A. T° 309 – F° 87



Ricardo Auricchio  
Presidente

Véase nuestro informe de fecha  
19 de mayo de 2023



Gonzalo Vidal Devoto  
Por Comisión Fiscalizadora



Juan Christian Kindt  
Vice Presidente



Luis María Fernández Aguirre  
Sub Gerente General

## Volkswagen Financial Services Compañía Financiera S.A.

### NOTAS A LOS ESTADOS FINANCIEROS CONDENSADOS INTERMEDIOS

al 31 de marzo de 2023 presentados en forma comparativa (en miles de pesos en moneda constante – Nota 2)

A continuación, se detalla la exposición al riesgo de crédito y provisiones de acuerdo con la NIIF 9 al 31 de marzo de 2023 y 31 de diciembre de 2022:

Exposición al default - Inversión Crediticia	Stage 1	Stage 2	Stage 3	Total
Saldos al 31/12/22	35.964.155	590.028	746.117	37.300.300
Saldos al 31/03/23	30.000.926	522.505	542.716	31.066.147

Provisiones – Inversión Crediticia	Stage 1	Stage 2	Stage 3	Total
Saldos al 31/12/22	217.466	22.660	438.167	678.293
Saldos al 31/03/23	148.895	20.046	380.942	549.883

#### NOTA 11 - IMPUESTO A LAS GANANCIAS

Este impuesto debe registrarse siguiendo el método del pasivo, reconociendo (como crédito o deuda) el efecto impositivo de las diferencias temporarias entre la valuación contable y la valuación impositiva de los activos y pasivos, y su posterior imputación a los resultados del ejercicio en el cual se produce su reversión, considerando asimismo la posibilidad de aprovechamiento de los quebrantos impositivos en el futuro.

a) Información al 31 de marzo de 2023 y al 31 de diciembre de 2022:

La composición del activo / (pasivo) por impuesto a las ganancias corriente que se expone en el Estado de Situación Financiera es la siguiente:

	31/03/2023	31/12/2022
Provisión por impuesto a las ganancias	(14.151)	-
Saldo a favor de la IG	(387)	(472)
Percepciones y Retenciones	33.950	32.341
Activo por impuesto a las ganancias corriente	19.412	31.869

Firmado a efectos de identificación  
con nuestro informe de fecha 19/05/2023

PISTRELLI, HENRY MARTIN Y  
ASOCIADOS S.R.L.  
C.P.C.E.C.A.B.A. T° 1 – F° 13



Eleonora Prieto Rodríguez (Socia)  
Contadora Pública (UBA)  
C.P.C.E.C.A.B.A. T° 309 – F° 87



Ricardo Auricchio  
Presidente

Véase nuestro informe de fecha  
19 de mayo de 2023



Gonzalo Vidal Devoto  
Por Comisión Fiscalizadora



Juan Christian Kindt  
Vice Presidente



Luis María Fernández Aguirre  
Sub Gerente General

## Volkswagen Financial Services Compañía Financiera S.A.

### NOTAS A LOS ESTADOS FINANCIEROS CONDENSADOS INTERMEDIOS

al 31 de marzo de 2023 presentados en forma comparativa (en miles de pesos en moneda constante – Nota 2)

Los activos/pasivos por impuesto diferido en el Estado de Situación Financiera son los siguientes:

	<u>31/03/2023</u>	<u>31/12/2022</u>
<u>Activos por Impuesto diferido</u>		
Por provisiones no deducibles y otros conceptos	262.543	293.535
Ajuste por inflación impositivo	194.368	361.286
Quebranto impositivo	<u>658.835</u>	<u>634.230</u>
Total activos diferidos	<u>1.115.746</u>	<u>1.289.051</u>
<u>Pasivos por Impuesto diferido</u>		
Leasing y otros conceptos	(26.973)	(27.476)
Bienes de uso y diversos	<u>(43.589)</u>	<u>(33.524)</u>
Total pasivos diferidos	<u>(70.562)</u>	<u>(61.000)</u>
Activo neto por impuesto diferido	<u>1.045.184</u>	<u>1.228.051</u>

La evolución del Pasivo (Activo) neto por impuesto diferido al 31 de marzo de 2023 y 31 de diciembre de 2022 se resume del siguiente modo:


	<u>31/03/2023</u>	<u>31/12/2022</u>
Activo neto por impuesto diferido al inicio del ejercicio	1.228.051	1.235.517
Cargo / (recupero) por impuesto diferido reconocido en el resultado	<u>(182.867)</u>	<u>(7.466)</u>
Activo neto por impuesto diferido al cierre del período / ejercicio	<u>1.045.184</u>	<u>1.228.051</u>

A continuación, se exponen los principales componentes del gasto por impuesto a las ganancias en los estados financieros condensados:

	<u>31/03/2023</u>	<u>31/03/2022</u>
Gasto por impuesto a las ganancias corriente:	(20.014)	-
Resultado por impuesto a las ganancias diferido:	<u>(182.867)</u>	<u>(60.635)</u>
Impuesto a las ganancias total	<u>(202.881)</u>	<u>(60.635)</u>

Firmado a efectos de identificación  
con nuestro informe de fecha 19/05/2023

PISTRELLI, HENRY MARTIN Y  
ASOCIADOS S.R.L.  
C.P.C.E.C.A.B.A. T° 1 – F° 13



Eleonora Prieto Rodriguez (Socia)  
Contadora Pública (UBA)  
C.P.C.E.C.A.B.A. T° 309 – F° 87



Ricardo Auricchio  
Presidente

Véase nuestro informe de fecha  
19 de mayo de 2023



Gonzalo Vidal Devoto  
Por Comisión Fiscalizadora



Juan Christian Kindt  
Vice Presidente



Luis María Fernández Aguirre  
Sub Gerente General

## Volkswagen Financial Services Compañía Financiera S.A.

### NOTAS A LOS ESTADOS FINANCIEROS CONDENSADOS INTERMEDIOS

al 31 de marzo de 2023 presentados en forma comparativa (en miles de pesos en moneda constante – Nota 2)

b) Ajuste por inflación impositivo:

La Ley N° 27.430 de Reforma Fiscal, modificada por la Leyes 27.468 y 27.541, establece respecto del ajuste por inflación impositivo, con vigencia para ejercicios iniciados a partir del 1° de enero de 2018, lo siguiente:

- i. Dicho ajuste resultará aplicable en el ejercicio fiscal en el cual se verifique un porcentaje de variación del índice de precios al consumidor nivel general con cobertura nacional (IPC) que supere el 100% en los treinta y seis meses anteriores al cierre del ejercicio que se liquida;
- ii. Respecto del primer, segundo y tercer ejercicio a partir del 1° de enero de 2018, el procedimiento será aplicable en caso de que la variación de ese índice, calculada desde el inicio y hasta el cierre de cada uno de esos ejercicios, supere un 55%, 30% y 15% para el primer, segundo y tercer año de aplicación, respectivamente;
- iii. El efecto del ajuste por inflación impositivo positivo o negativo, según sea el caso, correspondiente al primer, segundo y tercer ejercicio iniciados a partir del 1° de enero de 2018, se imputa un tercio en ese período fiscal y los dos tercios restantes, en partes iguales, en los dos períodos fiscales inmediatos siguientes;
- iv. El efecto del ajuste por inflación positivo o negativo correspondiente al primer y segundo ejercicio fiscal iniciados a partir del 1° de enero de 2019, debe imputarse un sexto al ejercicio fiscal en que se determine el ajuste y los cinco sextos restantes en los períodos fiscales inmediatos siguientes; y
- v. Para los ejercicios fiscales iniciados a partir del 1° de enero de 2021 se podrá deducir el 100% del ajuste en el año en el cual se determina.

Al 31 de marzo de 2023, se cumplen los parámetros que establece la ley de impuesto a las ganancias para practicar el ajuste por inflación impositivo y en la registración del impuesto a las ganancias corriente y diferido se han incorporado los efectos que se desprenden de la aplicación de ese ajuste en los términos previstos en la ley.

c) Tasa corporativa del Impuesto a las Ganancias:

La Ley N° 27.630, promulgada con fecha 16 de junio de 2021 a través del Decreto N° 387/2021, estableció para los ejercicios fiscales que se inician a partir del 1° de enero de 2021 inclusive, un esquema de alícuotas escalonadas de 25%, 30% y 35% que se aplicarán progresivamente de acuerdo con el nivel de ganancias netas imponibles acumuladas al cierre de cada ejercicio. En los presentes estados financieros condensados, la Entidad y sus subsidiarias han determinado el impuesto a las ganancias utilizando la tasa impositiva que estima que resultará aplicable a las ganancias totales esperadas del ejercicio.

Firmado a efectos de identificación  
con nuestro informe de fecha 19/05/2023

PISTRELLI, HENRY MARTIN Y  
ASOCIADOS S.R.L.  
C.P.C.E.C.A.B.A. T° 1 – F° 13



Eleonora Prieto Rodríguez (Socia)  
Contadora Pública (UBA)  
C.P.C.E.C.A.B.A. T° 309 – F° 87



Ricardo Auricchio  
Presidente

Véase nuestro informe de fecha  
19 de mayo de 2023



Gonzalo Vidal Devoto  
Por Comisión Fiscalizadora



Juan Christian Kindt  
Vice Presidente



Luis María Fernández Aguirre  
Sub Gerente General



## Volkswagen Financial Services Compañía Financiera S.A.

### NOTAS A LOS ESTADOS FINANCIEROS CONDENSADOS INTERMEDIOS

al 31 de marzo de 2023 presentados en forma comparativa (en miles de pesos en moneda constante – Nota 2)

#### NOTA 12- PROPIEDAD Y EQUIPO

La evolución del rubro se detalla a continuación:

Concepto	Valor de origen al 31/12/2022	Vida útil total estimada en años	Depreciación							Valor residual al 31/03/2023
			Altas	Bajas	Acumulada al 31/12/2022	Baja	Del período	Acumulada al cierre		
Mobiliario e Instalaciones	113.774	10	-	-	71.048	-	2.846	73.894	39.880	
Máquinas y equipos	66.807	3 y 5	-	-	63.862	-	1.002	64.864	1.943	
Vehículos	66.563	5	12.221	-	20.959	-	5.340	26.299	52.485	
Inmuebles Adquiridos por arrendamientos (Nota 33)	117.531	-	35.342	(15.480)	117.531	(15.480)	8.091	110.142	27.251	
<b>Total</b>	<b>364.675</b>		<b>47.563</b>	<b>(15.480)</b>	<b>273.400</b>	<b>(15.480)</b>	<b>17.279</b>	<b>275.199</b>	<b>121.559</b>	

#### NOTA 13 - ACTIVOS INTANGIBLES

La evolución del rubro se detalla a continuación:

Concepto	Valor de origen al 31/12/2022	Vida útil total estimada en años	Amortización							Valor residual al 31/03/2023
			Altas	Bajas	Acumulada al 31/12/2022	Baja	Del período	Acumulada al cierre		
Licencias	169.789	1 y 5	16.843	-	88.121	-	12.698	100.819	85.813	
<b>Total</b>	<b>169.789</b>	<b>1 y 5</b>	<b>16.843</b>	<b>-</b>	<b>88.121</b>	<b>-</b>	<b>12.698</b>	<b>100.819</b>	<b>85.813</b>	

#### NOTA 14 - OTROS ACTIVOS NO FINANCIEROS

La composición del rubro es la siguiente:

	31/03/2023	31/12/2022
Pagos efectuados por adelantado	97.381	50.340
Anticipos de impuestos	38.320	24.416
Bienes adquiridos en defensa de crédito	8.938	8.938
Otros bienes diversos	309.766	289.960
<b>Total</b>	<b>454.405</b>	<b>373.654</b>

#### NOTA 15 - OTROS PASIVOS FINANCIEROS

Los otros pasivos financieros se miden a su costo amortizado y su composición es la siguiente:

	31/03/2023	31/12/2022
Recaudaciones y otras cobranzas por cuenta de terceros	1.250.831	2.089.408
Arrendamientos financieros a pagar (Nota 33)	28.057	-
<b>Total</b>	<b>1.278.888</b>	<b>2.089.408</b>

Firmado a efectos de identificación con nuestro informe de fecha 19/05/2023

PISTRELLI, HENRY MARTIN Y  
ASOCIADOS S.R.L.  
C.P.C.E.C.A.B.A. T° 1 – F° 13



Eleonora Prieto Rodríguez (Socia)  
Contadora Pública (UBA)  
C.P.C.E.C.A.B.A. T° 309 – F° 87



Ricardo Auricchio  
Presidente

Véase nuestro informe de fecha 19 de mayo de 2023



Gonzalo Vidal Devoto  
Por Comisión Fiscalizadora



Juan Christian Kindt  
Vice Presidente



Luis María Fernández Aguirre  
Sub Gerente General

## Volkswagen Financial Services Compañía Financiera S.A.

### NOTAS A LOS ESTADOS FINANCIEROS CONDENSADOS INTERMEDIOS

al 31 de marzo de 2023 presentados en forma comparativa (en miles de pesos en moneda constante – Nota 2)

#### NOTA 16 – FINANCIACIONES RECIBIDAS DE OTRAS INSTITUCIONES FINANCIERAS

Las financiaciones recibidas de otras instituciones financieras se miden a su costo amortizado y su composición es la siguiente:

	31/03/2023	31/12/2022
Banco BBVA Argentina (Nota 32)	9.079.599	12.883.528
Otras financiaciones de entidades financieras	9.993.374	11.831.111
<b>Total</b>	<b>19.072.973</b>	<b>24.714.639</b>

#### NOTA 17 - OBLIGACIONES NEGOCIABLES

Con fecha 7 de diciembre de 2017, los Accionistas de la Entidad, reunidos en Asamblea General Extraordinaria, autorizaron la emisión de Obligaciones Negociables por hasta un monto total en circulación de capital de V.N. \$ 2.000.000.000 o su equivalente en otras monedas en el marco de un Programa Global según la Ley N° 23.576 y normas modificatorias, complementarias y reglamentarias.

Asimismo, en Asamblea General de Accionistas se aprobó la solicitud del ingreso al régimen de oferta pública para la creación de dicho programa ante la Comisión Nacional de Valores. La misma fue aprobada por el directorio de CNV con fecha 14 de junio de 2018 a través del expediente N° 447/18.

Con fecha 24 de abril de 2023, la Asamblea General Ordinaria y Extraordinaria de accionistas de la Entidad aprobó la extensión del plazo de vigencia del programa por 5 años a partir del 14 de junio de 2023, fecha de vencimiento actual.

Al 31 de marzo de 2023 no había saldos pendientes de obligaciones negociables, mientras que al 31 de diciembre de 2022 el detalle de las series vigentes era el siguiente:

Detalle	Fecha de Emisión	V.N. \$	Fecha de Vencimiento	Tasa de Interés	Pago de rendimiento	V.N. \$ Residual al 31/03/2023	V.N. \$ Residual al 31/12/2022
Clase 8 Ajuste UVA	30/09/2020	5.158	30/03/2023	0%	Trimestral	-	73.039
<b>Total Capital</b>						-	73.039
Ajuste UVA a Pagar						-	159.692
<b>Total Capital e Intereses</b>						-	232.731

Respecto a la aplicación de los fondos, los mismos se aplicaron para la cancelación de pasivos financieros y para el otorgamiento de préstamos para la adquisición de automotores.


#### NOTA 18 – PROVISIONES

La composición y evolución de las provisiones reconocidas contablemente se incluyen en el Anexo J.

*Por provisiones de juicios de terceros*

Firmado a efectos de identificación  
con nuestro informe de fecha 19/05/2023

PISTRELLI, HENRY MARTIN Y  
ASOCIADOS S.R.L.  
C.P.C.E.C.A.B.A. T° 1 – F° 13



Eleonora Prieto Rodríguez (Socia)  
Contadora Pública (UBA)  
C.P.C.E.C.A.B.A. T° 309 – F° 87



Ricardo Auricchio  
Presidente

Véase nuestro informe de fecha  
19 de mayo de 2023



Gonzalo Vidal Devoto  
Por Comisión Fiscalizadora



Juan Christian Kindt  
Vice Presidente



Luis María Fernández Aguirre  
Sub Gerente General

## Volkswagen Financial Services Compañía Financiera S.A.

### NOTAS A LOS ESTADOS FINANCIEROS CONDENSADOS INTERMEDIOS

al 31 de marzo de 2023 presentados en forma comparativa (en miles de pesos en moneda constante – Nota 2)

Las provisiones de juicios de terceros incluyen los montos relacionados con juicios vigentes con terceros y concesionarios que se estima que generará salidas probables de recursos las cuales son probables cuantificables. Su naturaleza es de origen comercial con un plazo de cancelación menor a 12 meses por un monto de 4.102 y mayor a 12 meses por 41.041 (5.026 y 87.685, respectivamente, al 31 de diciembre de 2022).

#### NOTA 19 - OTROS PASIVOS NO FINANCIEROS

	<u>31/03/2023</u>	<u>31/12/2022</u>
Remuneraciones y cargas sociales	732.230	752.242
Impuestos a pagar	597.511	657.881
Retenciones sobre remuneraciones	7.948	11.482
Otros pasivos no financieros	865.142	929.792
<b>Total</b>	<b><u>2.202.831</u></b>	<b><u>2.351.397</u></b>

#### NOTA 20 - CAPITAL SOCIAL

La composición del rubro es la siguiente:

<u>Acciones</u>				<u>Capital social</u>	
<u>Clase</u>	<u>Cantidad</u>	<u>Valor nominal por acción</u>	<u>Votos por acción</u>	<u>Acciones en circulación</u>	<u>Integrado</u>
A	439.530	1	1	439.530	439.530
B	457.470	1	1	457.470	457.470
<b>Total</b>	<b><u>897.000</u></b>			<b><u>897.000</u></b>	<b><u>897.000</u></b>

#### NOTA 21 - INGRESOS POR INTERESES

	<u>31/03/2023</u>	<u>31/03/2022</u>
Por préstamos y otras financiaciones		
Prendarios	1.658.833	1.915.282
Arrendamientos financieros	81.986	69.884
Sector financiero	43.514	3.471
Otros	3.136.009	1.619.436
<b>Total</b>	<b><u>4.920.342</u></b>	<b><u>3.608.073</u></b>

Firmado a efectos de identificación  
con nuestro informe de fecha 19/05/2023

PISTRELLI, HENRY MARTIN Y  
ASOCIADOS S.R.L.  
C.P.C.E.C.A.B.A. T° 1 – F° 13



Eleonora Prieto Rodríguez (Socia)  
Contadora Pública (UBA)  
C.P.C.E.C.A.B.A. T° 309 – F° 87



Ricardo Auricchio  
Presidente

Véase nuestro informe de fecha  
19 de mayo de 2023



Gonzalo Vidal Devoto  
Por Comisión Fiscalizadora



Juan Christian Kindt  
Vice Presidente



Luis María Fernández Aguirre  
Sub Gerente General

## Volkswagen Financial Services Compañía Financiera S.A.

### NOTAS A LOS ESTADOS FINANCIEROS CONDENSADOS INTERMEDIOS

al 31 de marzo de 2023 presentados en forma comparativa (en miles de pesos en moneda constante – Nota 2)

#### NOTA 22 - EGRESOS POR INTERESES

	31/03/2023	31/03/2022
Por financiaciones recibidas de otras instituciones financieras	2.285.253	1.676.077
Por depósitos a plazo fijo	83.041	-
Por Obligaciones Negociables	32.061	123.016
Por descubierto	19.222	1.388
<b>Total</b>	<b>2.419.577</b>	<b>1.800.481</b>

#### NOTA 23 - EGRESOS POR COMISIONES

	31/03/2023	31/03/2022
Comisiones por cuenta de recaudación	86.511	39.571
Otras comisiones	21.862	29.853
<b>Total</b>	<b>108.373</b>	<b>69.424</b>

#### NOTA 24 - DIFERENCIA DE COTIZACIÓN DE MONEDA EXTRANJERA

	31/03/2023	31/03/2022
Diferencia de cambio	(87.148)	(16.001)
<b>Total</b>	<b>(87.148)</b>	<b>(16.001)</b>

#### NOTA 25 - OTROS INGRESOS OPERATIVOS

	31/03/2023	31/03/2022
Previsiones desafectadas	25.033	110.823
Intereses punitivos	8.106	5.459
Por venta de propiedad y equipo	7.617	-
Créditos recuperados	1.224	527
Otros	167.121	2.985
<b>Total</b>	<b>209.101</b>	<b>119.794</b>

#### NOTA 26 - BENEFICIOS AL PERSONAL

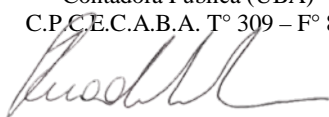
	31/03/2023	31/03/2022
Remuneraciones y provisión vacaciones	189.339	159.758
Cargas Sociales	30.650	38.259
Servicios al personal	5.317	1.857
Indemnizaciones y gratificaciones	55	215
<b>Total</b>	<b>225.361</b>	<b>200.089</b>

Firmado a efectos de identificación  
con nuestro informe de fecha 19/05/2023

PISTRELLI, HENRY MARTIN Y  
ASOCIADOS S.R.L.  
C.P.C.E.C.A.B.A. T° 1 – F° 13



Eleonora Prieto Rodriguez (Socia)  
Contadora Pública (UBA)  
C.P.C.E.C.A.B.A. T° 309 – F° 87



Ricardo Auricchio  
Presidente

Véase nuestro informe de fecha  
19 de mayo de 2023



Gonzalo Vidal Devoto  
Por Comisión Fiscalizadora



Juan Christian Kindt  
Vice Presidente



Luis María Fernández Aguirre  
Sub Gerente General

## Volkswagen Financial Services Compañía Financiera S.A.

### NOTAS A LOS ESTADOS FINANCIEROS CONDENSADOS INTERMEDIOS

al 31 de marzo de 2023 presentados en forma comparativa (en miles de pesos en moneda constante – Nota 2)

#### NOTA 27 - GASTOS DE ADMINISTRACIÓN

	<u>31/03/2023</u>	<u>31/03/2022</u>
Servicios administrativos contratados	85.484	121.125
Impuestos	74.235	45.577
Propaganda y publicidad	14.783	4.787
Otros honorarios	4.866	17.688
Alquiler	3.566	-
Honorarios a Directores y Síndicos	2.148	1.714
Gastos de mantenimiento, conservación y reparaciones	2.044	-
Seguros	1.578	1.451
Electricidad y comunicaciones	1.217	995
Representación, viáticos y movilidad	719	1.565
Papelería y útiles	119	-
Otros	7.545	7.054
<b>Total</b>	<b><u>198.304</u></b>	<b><u>201.956</u></b>

#### NOTA 28 - OTROS GASTOS OPERATIVOS

	<u>31/03/2023</u>	<u>31/03/2022</u>
Impuesto sobre los ingresos brutos	411.974	273.167
Gastos operativos bancarios	38.630	29.039
Cargo por provisiones de juicio (Anexo J)	308	8.393
Intereses sobre el pasivo por arrendamiento (Nota 33)	446	862
Cargos a favor del B.C.R.A.	692	615
Otros	17.608	21.214
<b>Total</b>	<b><u>469.658</u></b>	<b><u>333.290</u></b>

#### NOTA 29 - ACTIVOS ENTREGADOS EN GARANTÍA

La Entidad mantiene los siguientes activos con disponibilidad restringida:

<u>Motivo de la restricción</u>	<u>31/03/2023</u>	<u>31/12/2022</u>
Depósitos en garantía - alquileres	2.608	3.175
<b>Total</b>	<b><u>2.608</u></b>	<b><u>3.175</u></b>

Firmado a efectos de identificación  
con nuestro informe de fecha 19/05/2023

PISTRELLI, HENRY MARTIN Y  
ASOCIADOS S.R.L.  
C.P.C.E.C.A.B.A. T° 1 – F° 13



Eleonora Prieto Rodriguez (Socia)  
Contadora Pública (UBA)  
C.P.C.E.C.A.B.A. T° 309 – F° 87



Ricardo Auricchio  
Presidente

Véase nuestro informe de fecha  
19 de mayo de 2023



Gonzalo Vidal Devoto  
Por Comisión Fiscalizadora



Juan Christian Kindt  
Vice Presidente



Luis María Fernández Aguirre  
Sub Gerente General

## Volkswagen Financial Services Compañía Financiera S.A.

### NOTAS A LOS ESTADOS FINANCIEROS CONDENSADOS INTERMEDIOS

al 31 de marzo de 2023 presentados en forma comparativa (en miles de pesos en moneda constante – Nota 2)

#### NOTA 30 - VALOR RAZONABLE DE INSTRUMENTOS FINANCIEROS

##### a) Valor razonable de Activos y Pasivos no medidos a valor razonable

A continuación, se describen las metodologías y supuestos utilizados para determinar los valores razonables de los instrumentos financieros no registrados a su valor razonable en los presentes estados financieros:

- Instrumentos cuyo valor razonable es similar al valor en libros: para los activos y pasivos financieros que son líquidos o tienen vencimientos a corto plazo (menor a tres meses), se consideró que el valor en libros es similar al valor razonable.
- Instrumentos financieros de tasa fija o variable: el valor razonable de los activos financieros se determinó descontando los flujos de fondos futuros a las tasas de mercado corrientes ofrecidas, para cada ejercicio, para instrumentos financieros de similares características. El valor razonable estimado de los depósitos o deudas con tasa de interés fija se determinó descontando los flujos de fondos futuros mediante la utilización de tasas de interés de mercado para imposiciones o colocaciones con vencimientos similares a las de la cartera de la Entidad.

La jerarquía de valor razonable de los activos y pasivos no medidos a valor razonable se detalla a continuación:

Al 31 de marzo de 2023	Valor contable	Valor razonable total	Valor razonable Nivel 1	Valor razonable Nivel 2	Valor razonable Nivel 3
Activos Financieros					
Préstamos y otras financiaciones	28.730.227	27.635.934	-	27.635.934	-
Pasivos financieros					
Depósitos sector privado no financiero	585.584	579.883	-	579.883	-
Financ. recibidas de otras instituciones financieras	19.072.973	18.230.491	-	18.230.491	-

Firmado a efectos de identificación  
con nuestro informe de fecha 19/05/2023

PISTRELLI, HENRY MARTIN Y  
ASOCIADOS S.R.L.  
C.P.C.E.C.A.B.A. T° 1 – F° 13



Eleonora Prieto Rodriguez (Socia)  
Contadora Pública (UBA)  
C.P.C.E.C.A.B.A. T° 309 – F° 87



Ricardo Auricchio  
Presidente

Véase nuestro informe de fecha  
19 de mayo de 2023



Gonzalo Vidal Devoto  
Por Comisión Fiscalizadora



Juan Christian Kindt  
Vice Presidente



Luis María Fernandez Aguirre  
Sub Gerente General

## Volkswagen Financial Services Compañía Financiera S.A.

### NOTAS A LOS ESTADOS FINANCIEROS CONDENSADOS INTERMEDIOS

al 31 de marzo de 2023 presentados en forma comparativa (en miles de pesos en moneda constante – Nota 2)

Al 31 de diciembre de 2022	Valor contable	Valor razonable total	Valor razonable Nivel 1	Valor razonable Nivel 2	Valor razonable Nivel 3
Activos Financieros					
Préstamos y otras financiaciones	34.723.965	33.696.562	-	33.696.562	-
Pasivos financieros					
Depósitos sector privado no financiero	618.594	611.196	-	611.196	-
Financ. recibidas de otras instituciones financieras	24.714.639	24.549.772	-	24.549.772	-
Obligaciones negociables emitidas	232.731	231.255	-	231.255	-

Se define valor razonable de un activo o pasivo financiero, en una fecha dada, al importe que podría ser recibido al vender un activo o pagado para transferir un pasivo entre dos partes independientes que actúen en libre mercado.

La referencia más objetiva y habitual del valor razonable de un activo o pasivo financiero es el precio que se pagaría por él en un mercado organizado, transparente y profundo, es decir su precio de cotización o precio de mercado.

En el caso de que no sea posible obtener un precio de mercado, se determina un valor razonable utilizando técnicas de valoración de mejores prácticas de mercado, como por ejemplo el descuento de flujos de fondos a partir de una curva de rendimientos correspondientes a la misma clase y tipo de instrumento, o en caso que no exista una curva de mercado con las mismas características del bono se calcula el valor técnico o se toma el último precio de mercado y se devengan los intereses hasta la fecha de valuación (el que sea más representativo para la especie).

En línea con el estándar contable se establece una clasificación en tres niveles de los instrumentos financieros. Esta clasificación se realiza fundamentalmente basándose en la observabilidad de los inputs necesarios para calcular dicho valor razonable, definiendo los siguientes niveles:

- Nivel 1: Instrumentos financieros que se valoran con precios cotizados en un mercado activo. Mercado activo se refiere a un mercado que permite la observación de precios representativos con suficiente frecuencia y volumen diario.
- Nivel 2: Instrumentos financieros con que no cuentan con un mercado activo, pero que son susceptibles de ser valorados mediante inputs observables de mercado.
- Nivel 3: Valoración mediante modelos en los que se utilizan variables no obtenidas de datos observables en el mercado.

Firmado a efectos de identificación  
con nuestro informe de fecha 19/05/2023

PISTRELLI, HENRY MARTIN Y  
ASOCIADOS S.R.L.  
C.P.C.E.C.A.B.A. T° 1 – F° 13



Eleonora Prieto Rodriguez (Socia)  
Contadora Pública (UBA)  
C.P.C.E.C.A.B.A. T° 309 – F° 87



Ricardo Auricchio  
Presidente

Véase nuestro informe de fecha  
19 de mayo de 2023



Gonzalo Vidal Devoto  
Por Comisión Fiscalizadora



Juan Christian Kindt  
Vice Presidente



Luis María Fernández Aguirre  
Sub Gerente General

## Volkswagen Financial Services Compañía Financiera S.A.

### NOTAS A LOS ESTADOS FINANCIEROS CONDENSADOS INTERMEDIOS

al 31 de marzo de 2023 presentados en forma comparativa (en miles de pesos en moneda constante – Nota 2)

#### NOTA 31 - INFORMACION POR SEGMENTOS

La Entidad presenta información a la máxima autoridad en la toma de decisiones operativas en base a un único segmento. Para la toma de decisiones, las cifras evaluadas son las mismas presentadas en los presentes Estados Financieros.

#### NOTA 32 – PARTES RELACIONADAS

a) Ejerce control, control conjunto o influencia significativa sobre la Entidad

Al 31 de diciembre de 2021, BBVA Argentina S.A. posee el 51% de las acciones y votos, controla a la Entidad en función de la cantidad de accionistas indicado en la Nota 1, mientras que VWFS Holding posee el 49% restante.

b) Personal clave de la Dirección y Alta Gerencia

b.1) Remuneraciones del personal clave de la Dirección y Alta Gerencia

El personal clave de la Dirección recibió las siguientes compensaciones:

	<u>31/03/2023</u>	<u>31/12/2022</u>
Beneficios a empleados a corto plazo	55.878	233.713

c) Transacciones y saldos con partes relacionadas (excepto personal clave de la Dirección)

	<u>31/03/2023</u>	<u>31/12/2022</u>
Banco BBVA Argentina S.A.		
Cuentas a cobrar	157.285	68.533
Préstamos financieros	(9.079.599)	(12.883.528)
Cuentas corrientes	136.126	299.360
Obligaciones diversas	(102.765)	(59.788)
Volkswagen Argentina S.A.		
Cuentas a cobrar	51.598	316.197
Volkswagen Finance AG		
Cuentas a cobrar	9.798	9.973
Otros pasivos no financieros	(140.582)	(131.369)

Firmado a efectos de identificación  
con nuestro informe de fecha 19/05/2023

PISTRELLI, HENRY MARTIN Y  
ASOCIADOS S.R.L.  
C.P.C.E.C.A.B.A. T° 1 – F° 13



Eleonora Prieto Rodríguez (Socia)  
Contadora Pública (UBA)  
C.P.C.E.C.A.B.A. T° 309 – F° 87



Ricardo Auricchio  
Presidente

Véase nuestro informe de fecha  
19 de mayo de 2023



Gonzalo Vidal Devoto  
Por Comisión Fiscalizadora



Juan Christian Kindt  
Vice Presidente



Luis María Fernández Aguirre  
Sub Gerente General



## Volkswagen Financial Services Compañía Financiera S.A.

### NOTAS A LOS ESTADOS FINANCIEROS CONDENSADOS INTERMEDIOS

al 31 de marzo de 2023 presentados en forma comparativa (en miles de pesos en moneda constante – Nota 2)

	<u>31/03/2023</u>	<u>31/03/2022</u>
Banco BBVA Argentina S.A.		
Ingresos financieros	2.249	-
Egresos financieros	(1.090.919)	(958.883)
Otros ingresos operativos	163.868	
Gastos de administración	(31.494)	(65.886)
Volkswagen Argentina S.A.		
Ingresos por comisiones cobradas por adelantado (Retail)	560.437	599.759
Volkswagen Finance AG		
Gastos de administración	(110.511)	(111.111)

### NOTA 33 – ARRENDAMIENTOS

#### La Entidad como arrendador

La entidad celebró contratos de arrendamientos financieros relacionados con vehículos automotores. Estos contratos establecen opciones de compra a opción del arrendatario.

La siguiente tabla muestra la inversión bruta total de los arrendamientos (leasing) financieros y el valor actual de los pagos mínimos a recibir por los mismos:

	<u>31/03/2023</u>	<u>31/12/2022</u>
Plazo	Valor actual de los pagos mínimos	Valor actual de los pagos mínimos
Hasta 12 meses	48.551	54.833
Entre 12 y 24 meses	143.997	63.371
Más de 24 meses	506.251	606.325
Total	<u>698.799</u>	<u>724.529</u>

#### La Entidad como arrendatario

La Entidad celebró contratos de arrendamientos financieros relacionados con el alquiler de oficinas.

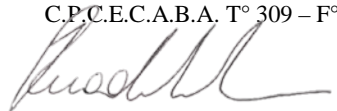
A continuación, se detallan los importes correspondientes a los activos adquiridos por arrendamientos y pasivos por arrendamientos vigentes al 31 de marzo de 2023:

Firmado a efectos de identificación  
con nuestro informe de fecha 19/05/2023

PISTRELLI, HENRY MARTIN Y  
ASOCIADOS S.R.L.  
C.P.C.E.C.A.B.A. T° 1 – F° 13



Eleonora Prieto Rodríguez (Socia)  
Contadora Pública (UBA)  
C.P.C.E.C.A.B.A. T° 309 – F° 87



Ricardo Auricchio  
Presidente

Véase nuestro informe de fecha  
19 de mayo de 2023



Gonzalo Vidal Devoto  
Por Comisión Fiscalizadora



Juan Christian Kindt  
Vice Presidente



Luis María Fernández Aguirre  
Sub Gerente General

**Volkswagen Financial Services Compañía Financiera S.A.**

**NOTAS A LOS ESTADOS FINANCIEROS CONDENSADOS INTERMEDIOS**

al 31 de marzo de 2023 presentados en forma comparativa (en miles de pesos en moneda constante – Nota 2)

Propiedad y equipo (Nota 12)	31/03/2023
Inmuebles adquiridos por arrendamiento financieros	137.393
Inmuebles adquiridos por arrendamiento financieros - (Depreciación Acumulada)	(110.142)
Total	<u>27.251</u>
Otros pasivos financieros (Ver Nota 15)	
Arrendamiento financiero a pagar	<u>28.057</u>
Otros gastos operativos (Ver Nota 28)	
Intereses sobre el pasivo financiero	<u>446</u>

**NOTA 34 – RESTRICCIONES AL PAGO DE DIVIDENDOS**

a) De acuerdo con las disposiciones del BCRA, el 20% de la utilidad del ejercicio más/menos los ajustes de resultados de ejercicios anteriores, las transferencias de otros resultados integrales a resultados no asignados y menos la pérdida acumulada al cierre del ejercicio anterior, si existiera, debe ser apropiado a la constitución de la reserva legal.

b) Mediante la Comunicación “A” 6464, el B.C.R.A. establece el procedimiento de carácter general para proceder a la distribución de utilidades. Conforme al mismo, sólo se podrá efectuar una distribución siempre que no se verifiquen ciertas situaciones, entre las que se encuentran registrar asistencias financieras del citado organismo por iliquidez, presentar deficiencias de integración de capital o efectivo mínimo y estar alcanzadas por las disposiciones de los artículos 34 y 35 bis de la Ley de Entidades Financieras (artículos referidos a planes de regularización y saneamiento y a reestructuración de la Entidad), entre otras condiciones detalladas en la mencionada comunicación que deben cumplirse.


Asimismo, la distribución de utilidades que apruebe la Asamblea de Accionistas de la Entidad sólo podrá efectivizarse una vez que se cuente con la autorización de la Superintendencia de Entidades Financieras y Cambiarias del B.C.R.A.

Asimismo, sólo se podrá distribuir utilidades en la medida que se cuente con resultados positivos luego de deducir extracontablemente de los resultados no asignados y de la reserva facultativa para futuras distribuciones de resultados, (i) los importes de las reservas legal y estatutarias, cuya constitución sea exigible, (ii) la totalidad de los saldos deudores de cada una de las partidas registradas en “Otros resultados integrales”, (iii) la diferencia neta positiva entre la medición a costo amortizado y el valor razonable respecto de los instrumentos de deuda pública y/o de regulación monetaria del B.C.R.A. para aquellos instrumentos valuados a costo amortizado, (iv) los ajustes identificados por la Superintendencia de Entidades Financieras y Cambiarias del B.C.R.A. o por el auditor externo y que no hayan sido registrados contablemente, y (v) ciertas franquicias otorgadas por el B.C.R.A.

Por otra parte, la Entidad deberá verificar que, luego de efectuada la distribución de resultados propuesta, se mantenga un margen de conservación de capital equivalente al 2,5% de los activos ponderados a riesgo (APR), el cual es adicional a la exigencia de capital mínimo requerida normativamente, y deberá ser integrado con capital ordinario de nivel 1 (COn1), neto de conceptos deducibles (CDCOn1).

Firmado a efectos de identificación  
con nuestro informe de fecha 19/05/2023

PISTRELLI, HENRY MARTIN Y  
ASOCIADOS S.R.L.  
C.P.C.E.C.A.B.A. T° 1 – F° 13



Eleonora Prieto Rodriguez (Socia)  
Contadora Pública (UBA)  
C.P.C.E.C.A.B.A. T° 309 – F° 87



Ricardo Auricchio  
Presidente

Véase nuestro informe de fecha  
19 de mayo de 2023



Gonzalo Vidal Devoto  
Por Comisión Fiscalizadora



Juan Christian Kindt  
Vice Presidente



Luis María Fernandez Aguirre  
Sub Gerente General

## Volkswagen Financial Services Compañía Financiera S.A.

### NOTAS A LOS ESTADOS FINANCIEROS CONDENSADOS INTERMEDIOS

al 31 de marzo de 2023 presentados en forma comparativa (en miles de pesos en moneda constante – Nota 2)

Adicionalmente a todo lo mencionado, a través de la Comunicación “A” 7659 el BCRA dispuso la suspensión de la distribución de resultados con vigencia a partir del 1° de enero de 2023 y hasta el 31 de diciembre de 2023. Sin embargo, mediante la Comunicación “A” 7719 el BCRA estableció que, a partir del 1° de abril de 2023 y hasta el 31 de diciembre de 2023 las entidades financieras que cuenten con la autorización del BCRA, podrán distribuir resultados en seis cuotas iguales, mensuales y consecutivas por hasta el 40% del importe que hubiera correspondido de aplicar las normas sobre “Distribución de resultados”.

c) De acuerdo con lo establecido por la Resolución General N° 622 de la C.N.V., la Asamblea de Accionistas que considere los estados contables anuales, deberá resolver un destino específico de los resultados acumulados positivos de la Entidad, ya sea a través de la distribución efectiva de dividendos, su capitalización con entrega de acciones liberadas, la constitución de reservas voluntarias adicionales a la Reserva legal, o una combinación de alguno de estos destinos.

Considerando que al cierre del ejercicio finalizado el 31 de diciembre de 2022 la Entidad presentó resultados no asignados negativos, la Asamblea General Ordinaria de Accionistas, celebrada el 24 de abril de 2023, decidió absorber los mismos contra la cuenta ajuste de capital.

#### NOTA 35 – EFECTIVO MINIMO Y CAPITALES MINIMOS

##### 35.1 Efectivo mínimo

El B.C.R.A. establece diferentes regulaciones prudenciales a ser observadas por las entidades financieras con respecto, principalmente, a los niveles de solvencia, liquidez y niveles de asistencia crediticia, entre otras.

Las normas de efectivo mínimo establecen la exigencia de mantener activos líquidos en relación con los depósitos y otras obligaciones registradas en cada período/ejercicio. Los conceptos computados a efectos de integrar esa exigencia se detallan a continuación:

	<u>31/03/2023</u>	<u>31/12/2022</u>
Saldos bancarios		
B.C.R.A. – cuenta corriente no restringida	29.552	138.494
Santander	-	38
Citibank N.A. – Sucursal Argentina	124.784	57.218
Banco de la Nación Argentina	31	17
Banco de la Provincia de Buenos Aires	8	316.258
	<u>154.375</u>	<u>512.025</u>

Firmado a efectos de identificación  
con nuestro informe de fecha 19/05/2023  
PISTRELLI, HENRY MARTIN Y  
ASOCIADOS S.R.L.  
C.P.C.E.C.A.B.A. T° 1 – F° 13

Eleonora Prieto Rodríguez (Socia)  
Contadora Pública (UBA)  
C.P.C.E.C.A.B.A. T° 309 – F° 87

Ricardo Auricchio  
Presidente

Véase nuestro informe de fecha  
19 de mayo de 2023

Gonzalo Vidal Devoto  
Por Comisión Fiscalizadora

Luis María Fernández Aguirre  
Sub Gerente General

Juan Christian Kindt  
Vice Presidente

**Volkswagen Financial Services Compañía Financiera S.A.**

**NOTAS A LOS ESTADOS FINANCIEROS CONDENSADOS INTERMEDIOS**

al 31 de marzo de 2023 presentados en forma comparativa (en miles de pesos en moneda constante – Nota 2)

35.2 Capitales mínimos

La composición de capitales mínimos es la siguiente a cada fecha mencionada:

Exigencia de capital mínimo	31/03/2023	31/12/2022
Riesgo de crédito	(2.500.815)	(3.465.125)
Riesgo operacional	(97.796)	(109.277)
Riesgo de mercado	-	-
Integración	7.465.977	7.377.403
Exceso	4.867.366	3.803.001

**NOTA 36 - CUMPLIMIENTO DE LAS DISPOSICIONES DE LA COMISIÓN NACIONAL DE VALORES – GUARDA DE DOCUMENTACIÓN DE LA ENTIDAD**

La Resolución General N° 629 de la C.N.V. establece modificaciones a sus normas en materia de guarda y conservación de libros societarios, libros contables y documentación comercial. En tal sentido, se informa que la Entidad ha enviado para su guarda documentación respaldatoria de sus operaciones por los períodos no prescriptos a Administradora de Archivos S.A. (AdeA), con domicilio en Ruta 36 Km. 31,5 de la localidad de Florencio Varela en la Provincia de Buenos Aires.

Asimismo, se deja constancia que se encuentra a disposición en la sede inscripta, el detalle de la documentación dada en guarda, como así también la documentación referida en el artículo 5° inciso a.3) Sección I del Capítulo V del Título II de las normas de la C.N.V. (N.T. 2013 y mod.).

**NOTA 37 – SANCIONES Y SUMARIOS INICIADOS POR EL B.C.R.A.**

A la fecha de los presentes estados financieros intermedios condensados no existen sanciones ni sumarios vigentes.

**NOTA 38 - GESTIÓN DE CAPITAL Y POLÍTICA DE TRANSPARENCIA EN MATERIA DE GOBIERNO SOCIETARIO**

Se describe en la Nota 38 a los estados financieros al 31 de diciembre de 2022.

**NOTA 39 – RIESGOS DE INSTRUMENTOS FINANCIEROS**


En la Nota 39 a los estados financieros al 31 de diciembre de 2022 se describen las principales características del modelo implementado por la Entidad.

**NOTA 40 – HECHOS POSTERIORES AL CIERRE DE PERÍODO**

No existen otros acontecimientos u operaciones ocurridos entre la fecha de cierre del período y la fecha de emisión de los presentes estados financieros intermedios condensados no revelados en los mismos que puedan afectar significativamente la situación patrimonial y financiera de la Entidad al 31 de marzo de 2023.

Firmado a efectos de identificación  
con nuestro informe de fecha 19/05/2023

PISTRELLI, HENRY MARTIN Y  
ASOCIADOS S.R.L.  
C.P.C.E.C.A.B.A. T° 1 – F° 13



Eleonora Prieto Rodriguez (Socia)  
Contadora Pública (UBA)  
C.P.C.E.C.A.B.A. T° 309 – F° 87



Ricardo Auricchio  
Presidente

Véase nuestro informe de fecha  
19 de mayo de 2023



Gonzalo Vidal Devoto  
Por Comisión Fiscalizadora



Juan Christian Kindt  
Vice Presidente



Luis María Fernández Aguirre  
Sub Gerente General

## Volkswagen Financial Services Compañía Financiera S.A.

ANEXO B

**CLASIFICACIÓN DE PRÉSTAMOS Y OTRAS FINANCIACIONES POR SITUACIÓN Y GARANTÍAS RECIBIDAS**  
 al 31 de marzo de 2023 y 31 de diciembre de 2022 (en miles de pesos)

Concepto	31/03/2023	31/12/2022
<b>CARTERA COMERCIAL</b>		
En situación normal		
Con garantías y contragarantías preferidas "B"	82.794	154.008
Sin garantías ni contragarantías preferidas	17.953.895	22.313.172
<b>TOTAL</b>	<b>18.036.689</b>	<b>22.467.180</b>

Firmado a efectos de identificación  
 con nuestro informe de fecha 19/05/2023  
 PISTRELLI, HENRY MARTIN Y  
 ASOCIADOS S.R.L.  
 C.P.C.E.C.A.B.A. T° 1 – F° 13



Eleonora Prieto Rodriguez (Socia)  
 Contadora Pública (UBA)  
 C.P.C.E.C.A.B.A. T° 309 – F° 87



Ricardo Auricchio  
 Presidente

Véase nuestro informe de fecha  
 19 de mayo de 2023



Gonzalo Vidal Devoto  
 Por Comisión Fiscalizadora



Juan Christian Kindt  
 Vice Presidente



Luis María Fernandez Aguirre  
 Sub Gerente General


## Volkswagen Financial Services Compañía Financiera S.A.

ANEXO B (cont.)

**CLASIFICACIÓN DE PRÉSTAMOS Y OTRAS FINANCIACIONES POR SITUACIÓN Y GARANTÍAS RECIBIDAS**  
 al 31 de marzo de 2023 y 31 de diciembre de 2022(en miles de pesos)

Concepto	31/03/2023	31/12/2022
<b>CARTERA CONSUMO Y VIVIENDA</b>		
En situación normal		
Con garantías y contragarantías preferidas "B"	9.925.038	11.475.390
Sin garantías ni contragarantías preferidas	2.675.675	2.810.151
	<u>12.600.713</u>	<u>14.285.541</u>
Con seguimiento especial		
En observación		
Con garantías y contragarantías preferidas "B"	134.849	167.163
Sin garantías ni contragarantías preferidas	11.277	13.699
	<u>146.126</u>	<u>180.862</u>
Con problemas		
Con garantías y contragarantías preferidas "B"	51.083	73.330
Sin garantías ni contragarantías preferidas	4.976	7.836
	<u>56.059</u>	<u>81.166</u>
Alto riesgo de insolvencia		
Con garantías y contragarantías "B"	47.229	48.692
Sin garantías ni contragarantías preferidas	7.863	8.622
	<u>55.092</u>	<u>57.314</u>
Irrecuperable		
Con garantías y contragarantías preferidas "B"	151.711	206.129
Sin garantías ni contragarantías preferidas	19.757	22.108
	<u>171.468</u>	<u>228.237</u>
<b>TOTAL</b>	<u>13.029.458</u>	<u>14.833.120</u>
<b>TOTAL GENERAL</b>	<u>31.066.147</u>	<u>37.300.300</u>

Firmado a efectos de identificación  
 con nuestro informe de fecha 19/05/2023  
 PISTRELLI, HENRY MARTIN Y  
 ASOCIADOS S.R.L.  
 C.P.C.E.C.A.B.A. T° 1 – F° 13



Eleonora Prieto Rodriguez (Socia)  
 Contadora Pública (UBA)  
 C.P.C.E.C.A.B.A. T° 309 – F° 87



Ricardo Auricchio  
 Presidente

Véase nuestro informe de fecha  
 19 de mayo de 2023



Gonzalo Vidal Devoto  
 Por Comisión Fiscalizadora



Juan Christian Kindt  
 Vice Presidente



Luis María Fernández Aguirre  
 Sub Gerente General

## Volkswagen Financial Services Compañía Financiera S.A.

ANEXO C

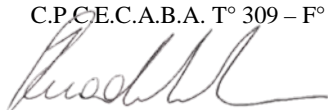
**CONCENTRACIÓN DE PRÉSTAMOS Y OTRAS FINANCIACIONES** al 31 de marzo de 2023 y 31 de diciembre de 2022  
(en miles de pesos)

Número de clientes	Financiaciones			
	31/03/2023		31/12/2022	
	Saldo de deuda	% sobre cartera total	Saldo de deuda	% sobre cartera total
10 mayores clientes	6.625.883	21,33%	8.430.875	22,60%
50 siguientes mayores clientes	12.158.130	39,14%	15.068.648	40,40%
100 siguientes mayores clientes	704.483	2,27%	680.158	1,82%
Resto de clientes	11.577.651	37,26%	13.120.619	35,18%
<b>TOTAL</b>	<b>31.066.147</b>	<b>100%</b>	<b>37.300.300</b>	<b>100%</b>

Firmado a efectos de identificación  
con nuestro informe de fecha 19/05/2023  
**PISTRELLI, HENRY MARTIN Y**  
**ASOCIADOS S.R.L.**  
C.P.C.E.C.A.B.A. T° 1 – F° 13



Eleonora Prieto Rodriguez (Socia)  
Contadora Pública (UBA)  
C.P.C.E.C.A.B.A. T° 309 – F° 87



Ricardo Auricchio  
Presidente

Véase nuestro informe de fecha  
19 de mayo de 2023



Gonzalo Vidal Devoto  
Por Comisión Fiscalizadora



Juan Christian Kindt  
Vice Presidente



Luis María Fernández Aguirre  
Sub Gerente General

## Volkswagen Financial Services Compañía Financiera S.A.

ANEXO D

## APERTURA POR PLAZOS DE PRÉSTAMOS Y OTRAS FINANCIACIONES al 31 de marzo de 2023 (en miles de pesos)


Concepto	Cartera vencida	Plazos que restan para su vencimiento						Total
		1 mes	3 meses	6 meses	12 meses	24 meses	más de 24 meses	
Sector Privado no financiero y residentes en el exterior	342.175	1.436.481	20.564.236	3.480.044	4.165.237	3.127.769	1.733.188	34.849.130
<b>TOTAL (1)</b>	<b>342.175</b>	<b>1.436.481</b>	<b>20.564.236</b>	<b>3.480.044</b>	<b>4.165.237</b>	<b>3.127.769</b>	<b>1.733.188</b>	<b>34.849.130</b>

## APERTURA POR PLAZOS DE PRÉSTAMOS Y OTRAS FINANCIACIONES al 31 de diciembre de 2022 (en miles de pesos)

Concepto	Cartera vencida	Plazos que restan para su vencimiento						Total
		1 mes	3 meses	6 meses	12 meses	24 meses	más de 24 meses	
Sector Privado no financiero y residentes en el exterior	438.089	1.532.138	25.294.400	3.608.948	4.695.278	3.804.800	2.332.465	41.706.118
<b>TOTAL (1)</b>	<b>438.089</b>	<b>1.532.138</b>	<b>25.294.400</b>	<b>3.608.948</b>	<b>4.695.278</b>	<b>3.804.800</b>	<b>2.332.465</b>	<b>41.706.118</b>

(1) En este Anexo se expone la caída de flujos futuros contractuales incluyendo los intereses y accesorios a devengar hasta el vencimiento de los contratos.

Firmado a efectos de identificación  
con nuestro informe de fecha 19/05/2023  
PISTRELLI, HENRY MARTIN Y  
ASOCIADOS S.R.L.  
C.P.C.E.C.A.B.A. T° 1 – F° 13



Eleonora Prieto Rodriguez (Socia)  
Contadora Pública (UBA)  
C.P.C.E.C.A.B.A. T° 309 – F° 87



Ricardo Auricchio  
Presidente

Véase nuestro informe de fecha  
19 de mayo de 2023



Gonzalo Vidal Devoto  
Por Comisión Fiscalizadora



Juan Christian Kindt  
Vice Presidente



Luis María Fernández Aguirre  
Sub Gerente General



**Volkswagen Financial Services Compañía Financiera S.A.**

ANEXO H

**CONCENTRACIÓN DE LOS DEPÓSITOS** al 31 de marzo de 2023 y 31 de diciembre de 2022  
(en miles de pesos)

Número de clientes	31 de marzo de 2023		31 de diciembre de 2022	
	Saldo de deuda	% sobre cartera total	Saldo de deuda	% sobre cartera total
10 mayores clientes	585.584	100%	618.594	100%
50 siguientes mayores clientes	-	-	-	-
100 siguientes mayores clientes	-	-	-	-
Resto de clientes	-	-	-	-
<b>TOTAL</b>	<b>585.584</b>	<b>100%</b>	<b>618.594</b>	<b>100%</b>

Firmado a efectos de identificación  
con nuestro informe de fecha 19/05/2023  
PISTRELLI, HENRY MARTIN Y  
ASOCIADOS S.R.L.  
C.P.C.E.C.A.B.A. T° 1 – F° 13



Eleonora Prieto Rodriguez (Socia)  
Contadora Pública (UBA)  
C.P.C.E.C.A.B.A. T° 309 – F° 87



Ricardo Auricchio  
Presidente

Véase nuestro informe de fecha  
19 de mayo de 2023



Gonzalo Vidal Devoto  
Por Comisión Fiscalizadora



Juan Christian Kindt  
Vice Presidente



Luis María Fernández Aguirre  
Sub Gerente General

## Volkswagen Financial Services Compañía Financiera S.A.

ANEXO I

## APERTURA DE PASIVOS FINANCIEROS POR PLAZOS REMANENTES al 31 de marzo de 2023 (en miles de pesos)

Concepto	Plazos que restan para su vencimiento						Total
	1 mes	3 meses	6 meses	12 meses	24 meses	más de 24 meses	
Depósitos Sector Privado no Financiero	-	665.304	-	-	-	-	665.304
Financiaciones recibidas de otras instituciones financieras	13.982.684	1.470.000	1.510.447	-	2.568.158	385.918	19.917.207
<b>TOTAL (1)</b>	<b>13.982.684</b>	<b>2.135.304</b>	<b>1.510.447</b>	<b>-</b>	<b>2.568.158</b>	<b>385.918</b>	<b>20.582.511</b>

## APERTURA DE PASIVOS FINANCIEROS POR PLAZOS REMANENTES al 31 de diciembre de 2022 (en miles de pesos)

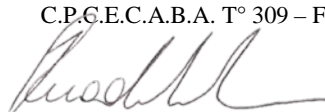
Concepto	Plazos que restan para su vencimiento						Total
	1 mes	3 meses	6 meses	12 meses	24 meses	más de 24 meses	
Depósitos Sector Privado no Financiero	-	-	809.890	-	-	-	809.890
Financiaciones recibidas de otras instituciones financieras	18.447.733	5.382.743	1.217.324	121.732	-	29.979	25.199.511
Obligaciones Negociables emitidas	-	232.731	-	-	-	-	232.731
<b>TOTAL (1)</b>	<b>18.447.733</b>	<b>5.615.474</b>	<b>2.027.214</b>	<b>121.732</b>	<b>-</b>	<b>29.979</b>	<b>26.242.132</b>

(1) En este Anexo se expone la caída de flujos futuros contractuales incluyendo los intereses y accesorios a devengar hasta el vencimiento de los contratos.

Firmado a efectos de identificación  
con nuestro informe de fecha 19/05/2023  
PISTRELLI, HENRY MARTIN Y  
ASOCIADOS S.R.L.  
C.P.C.E.C.A.B.A. T° 1 – F° 13




Eleonora Prieto Rodriguez (Socia)  
Contadora Pública (UBA)  
C.P.C.E.C.A.B.A. T° 309 – F° 87



Ricardo Auricchio  
Presidente

Véase nuestro informe de fecha  
19 de mayo de 2023



Gonzalo Vidal Devoto  
Por Comisión Fiscalizadora



Juan Christian Kindt  
Vice Presidente



Luis María Fernández Aguirre  
Sub Gerente General

## Volkswagen Financial Services Compañía Financiera S.A.

ANEXO J

MOVIMIENTO DE PROVISIONES por el período de trese meses finalizado el 31 de marzo de 2023 (en miles de pesos)


Conceptos	SalDOS al comienzo del ejercicio	Aumentos (1)	Disminuciones		Resultado Monetario generado por provisiones	SalDOS al 31/03/2023
			Desafectaciones	Aplicaciones		
Provisiones por juicios de terceros	92.711	308	(31.239)	-	(16.637)	45.143
Total	92.711	308	(31.239)	-	(16.637)	45.143

MOVIMIENTO DE PROVISIONES por el ejercicio finalizado el 31 de diciembre de 2022 (en miles de pesos)

Conceptos	SalDOS al comienzo del ejercicio	Aumentos (1)	Disminuciones		Resultado Monetario generado por provisiones	SalDOS al 31/12/2022
			Desafectaciones	Aplicaciones		
Provisiones por juicios de terceros	47.015	164.337	(16)	(68.516)	(50.109)	92.711
Total	47.015	164.337	(16)	(68.516)	(50.109)	92.711

(1) Expuesto en el rubro "Otros gastos operativos" en el Estado de Resultados y de Otros Resultados Integrales (Nota 28).

Firmado a efectos de identificación  
con nuestro informe de fecha 19/05/2023  
PISTRELLI, HENRY MARTIN Y  
ASOCIADOS S.R.L.  
C.P.C.E.C.A.B.A. T° 1 – F° 13




Eleonora Prieto Rodriguez (Socia)  
Contadora Pública (UBA)  
C.P.C.E.C.A.B.A. T° 309 – F° 87



Ricardo Auricchio  
Presidente

Véase nuestro informe de fecha  
19 de mayo de 2023



Gonzalo Vidal Devoto  
Por Comisión Fiscalizadora



Juan Christian Kindt  
Vice Presidente



Luis María Fernández Aguirre  
Sub Gerente General

## Volkswagen Financial Services Compañía Financiera S.A.

Anexo L

SALDOS EN MONEDA EXTRANJERA al 31 de marzo de 2023 y 31 de diciembre 2022 (en miles de pesos)

Rubros	Total 31/03/2023	Total 31/03/2023 (por moneda)		Total 31/12/2022
		Dólares	Euros	
Activo				
Efectivo y Depósitos en Bancos	-	-	-	1
Activos no financieros	9.798	-	9.798	-
<b>Total Activo</b>	<b>9.798</b>	<b>-</b>	<b>9.798</b>	<b>1</b>
Pasivo				
Otros Pasivos no financieros	622.968	482.386	140.582	634.582
Otros Pasivos financieros	28.057	28.057	-	-
<b>Total Pasivo</b>	<b>651.025</b>	<b>510.443</b>	<b>140.582</b>	<b>634.582</b>

Firmado a efectos de identificación  
con nuestro informe de fecha 19/05/2023  
PISTRELLI, HENRY MARTIN Y  
ASOCIADOS S.R.L.  
C.P.C.E.C.A.B.A. T° 1 – F° 13




Eleonora Prieto Rodriguez (Socia)  
Contadora Pública (UBA)  
C.P.C.E.C.A.B.A. T° 309 – F° 87



Ricardo Auricchio  
Presidente

Véase nuestro informe de fecha  
19 de mayo de 2023



Gonzalo Vidal Devoto  
Por Comisión Fiscalizadora



Juan Christian Kindt  
Vice Presidente



Luis María Fernández Aguirre  
Sub Gerente General

## Volkswagen Financial Services Compañía Financiera S.A.

ANEXO R


**CORRECCIÓN DE VALOR POR PÉRDIDAS – PREVISIONES POR RIESGO DE INCOBRABILIDAD** por el período de tres meses finalizado el 31 de marzo de 2023 (en miles de pesos)

Conceptos	Saldos al 31/12/2022	PCE de los próximos 12 meses	PCE de vida remanente del activo financiero		Resultado monetario generado por provisiones	Saldos al 31/03/2023
			IF con incrementos significativos del riesgo crediticio	IF con deterioro crediticio		
Préstamos y otras financiaciones	678.293	(5.603)	1.348	(30.119)	(94.036)	549.883
Prendarios	650.105	(2.685)	1.350	(30.119)	(92.710)	525.941
Otros	25.486	(2.920)	(2)	-	(1.178)	21.386
Arrendamientos financieros	2.702	2	-	-	(148)	2.556
<b>TOTAL DE PREVISIONES</b>	<b>678.293</b>	<b>(5.603)</b>	<b>1.348</b>	<b>(30.119)</b>	<b>(94.036)</b>	<b>549.883</b>

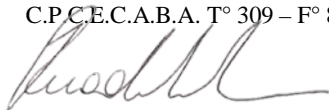
**CORRECCIÓN DE VALOR POR PÉRDIDAS – PREVISIONES POR RIESGO DE INCOBRABILIDAD** por el período de tres meses finalizado el 30 de marzo de 2022 (en miles de pesos)

Conceptos	Saldos al 31/12/2021	PCE de los próximos 12 meses	PCE de vida remanente del activo financiero		Resultado monetario generado por provisiones	Saldos al 31/12/2022
			IF con incrementos significativos del riesgo crediticio	IF con deterioro crediticio		
Préstamos y otras financiaciones	798.275	52.774	17.637	243.159	(433.552)	678.293
Prendarios	767.656	33.644	18.945	205.734	(375.874)	650.105
Otros	28.980	16.496	(1.377)	37.425	(56.038)	25.486
Arrendamientos financieros	1.639	2.634	69	-	(1.640)	2.702
<b>TOTAL DE PREVISIONES</b>	<b>798.275</b>	<b>52.774</b>	<b>17.637</b>	<b>243.159</b>	<b>(433.552)</b>	<b>678.293</b>

Firmado a efectos de identificación  
con nuestro informe de fecha 19/05/2023  
PISTRELLI, HENRY MARTIN Y  
ASOCIADOS S.R.L.  
C.P.C.E.C.A.B.A. T° 1 – F° 13



Eleonora Prieto Rodriguez (Socia)  
Contadora Pública (UBA)  
C.P.C.E.C.A.B.A. T° 309 – F° 87



Ricardo Auricchio  
Presidente

Véase nuestro informe de fecha  
19 de mayo de 2023



Gonzalo Vidal Devoto  
Por Comisión Fiscalizadora



Juan Christian Kindt  
Vice Presidente



Luis María Fernández Aguirre  
Sub Gerente General

## Volkswagen Financial Services Compañía Financiera S.A.

### RESEÑA INFORMATIVA CORRESPONDIENTE AL PERÍODO DE TRES MESES FINALIZADO EL

31 DE MARZO DE 2023 (Cifras expresadas en miles de pesos en moneda constante)

#### Información no sujeta a revisión de los auditores independientes

#### 1 - ACTIVIDADES RELEVANTES DEL PERIODO DE TRES MESES FINALIZADO EL 31 DE MARZO DE 2023

Durante el primer trimestre del año, en virtud del nuevo contexto derivado de la pandemia causada por el virus COVID-19, la compañía continuó operando de manera normal. En este sentido, en 2023 se adoptó formalmente la modalidad de trabajo híbrida; administrando los niveles de presencialidad del personal en la oficina y complementando el trabajo remoto con la asistencia de personal a la oficina.

En los primeros tres meses del año la performance en términos de participación sobre la venta autos y camionetas VW financiadas se ubicó en torno al 74%, levemente por debajo del objetivo del 80%. La penetración de financiaciones sobre el total de patentamientos del Grupo VW se ubicó 2,5 puntos porcentuales por debajo del presupuesto. Al cierre del primer trimestre se otorgaron 13,4% menos préstamos prendarios debido a un mercado de financiación menor al estimado en el presupuesto para el primer trimestre del año.

Las ventas de unidades del Grupo VW se incrementaron en 49,4% versus la cifra registrada durante el mismo periodo del año anterior, como resultado de la mejora registrada con respecto al contexto desafiante registrado durante el primer trimestre de 2022 debido a la situación macroeconómica que atravesó el país y la falta de unidades que experimentó la industria automotriz. La proporción de unidades VW financiadas durante el primer trimestre del año, disminuyó 5,5 puntos porcentuales en comparación a lo registrado durante el mismo periodo del año anterior. Sobre esa porción de autos financiados, la compañía tuvo una participación del 74%, observando una disminución de 6,3 puntos porcentuales sobre el mismo periodo del año anterior, como reflejo de una mayor competitividad en el sector.

Al cierre del primer trimestre de 2023, la sociedad tenía en su balance \$ 18.041 Millones de financiación a concesionarios y \$ 13.025 Millones de financiación minorista.

Al 31 de marzo de 2023, el nivel de atraso en los pagos de clientes (1 a 90 días) fue del 4,5% mientras que la cartera irregular (mayor a 90 días de atraso) fue del 1,8%.

El resultado neto después del impuesto a las ganancias al cierre del ejercicio fue de \$ 31.316 Miles. Este aumento, respecto mismo período año anterior, refleja principalmente el ajuste por inflación aplicado al patrimonio neto, que no es compensado en su totalidad por el resultado, debido a la alta competitividad en el sector, además de verse afectado por la intervención del Banco Central sobre las tasas de interés en el mercado.

A 31 de marzo de 2023 la Entidad no registra saldo por Obligaciones Negociables, con fecha 30 de marzo de 2023 se amortizó en su totalidad la ON Clase 8.

Véase nuestro informe de fecha  
19 de mayo de 2023



Ricardo Auricchio  
Presidente



Luis María Fernández Aguirre  
Sub Gerente General



Gonzalo Vidal Devoto  
Por Comisión Fiscalizadora



Juan Christian Kindt  
Vice Presidente

**Volkswagen Financial Services Compañía Financiera S.A.****RESEÑA INFORMATIVA CORRESPONDIENTE AL PERÍODO DE TRES MESES FINALIZADO EL  
31 DE MARZO DE 2023** (Cifras expresadas en miles de pesos en moneda constante) (Cont.)**Información no sujeta a revisión de los auditores independientes****2 – PERSPECTIVAS**

Para el 2023 se espera que el mercado automotor alcance un nivel de 420 mil patentamientos, cantidad superior a los patentamientos registrados en 2022. Por otro lado, se prevé un año 2023 con un entorno de tasas elevadas, en virtud de las expectativas de inflación y la brecha que existe entre el tipo de cambio oficial y el informal.

La entidad tiene como objetivo para el año 2023 defender su participación sobre las ventas de unidades financiadas, esperando una producción de préstamos minoristas superior a la registrada en 2022, en línea con la expectativa del mercado automotriz y se buscará incrementar el nivel de la cartera mayorista. En pos de un desarrollo sostenible en el largo plazo la compañía tiene planeados proyectos estratégicos durante el 2023, que derivarán en una mejora de procesos internos y que resultarán en una mayor calidad en el servicio a los clientes y mejor atención a los concesionarios.

Para financiar la cartera de créditos prendarios, la entidad prevé continuar diversificando sus fuentes de fondeo con su principal socio comercial, otros bancos comerciales y la emisión de deuda de Obligaciones Negociables.


Véase nuestro informe de fecha  
19 de mayo de 2023



Ricardo Auricchio  
Presidente



Luis María Fernández Aguirre  
Sub Gerente General



Gonzalo Vidal Devoto  
Por Comisión Fiscalizadora



Juan Christian Kindt  
Vice Presidente

## Volkswagen Financial Services Compañía Financiera S.A.

RESEÑA INFORMATIVA CORRESPONDIENTE AL PERÍODO DE TRES MESES FINALIZADO EL  
31 DE MARZO DE 2023 (Cifras expresadas en miles de pesos en moneda constante) (Cont.)

Estructura patrimonial:

ACTIVO	31/03/2023	31/03/2022
<b>Total del Activo</b>	<b>31.451.515</b>	<b>36.610.729</b>
<b>Total del Pasivo</b>	<b>23.185.419</b>	<b>27.169.059</b>
<b>Total del Patrimonio Neto</b>	<b>8.266.096</b>	<b>9.441.670</b>

Estructura de resultados:

	31/03/2023	31/03/2022
Ingreso por intereses	4.920.342	3.608.073
Egreso por intereses	(2.419.577)	(1.800.481)
<b>Resultado neto por intereses</b>	<b>2.500.765</b>	<b>1.807.592</b>
Egreso por comisiones	(108.373)	(69.424)
Diferencia de cotización de oro y moneda extranjera	(87.148)	(16.001)
Otros ingresos operativos	209.101	119.794
Cargo por incobrabilidad	(37.396)	(145.764)
Beneficios al personal	(225.361)	(200.089)
Gastos de administración	(198.304)	(201.956)
Depreciaciones y desvalorizaciones de bienes	(29.977)	(24.601)
Otros gastos operativos	(469.658)	(333.290)
<b>Resultado operativo</b>	<b>1.553.649</b>	<b>936.261</b>
Resultado por posición monetaria	(1.319.452)	(1.198.557)
Impuesto a las ganancias de las actividades que continúan	(202.881)	(60.635)
<b>Resultado neto del período – (Pérdida)</b>	<b>31.316</b>	<b>(322.931)</b>

Firmado a efectos de su identificación  
con nuestro informe de fecha 19/05/2023  
PISTRELLI, HENRY MARTIN Y  
ASOCIADOS S.R.L.  
C.P.C.E.C.A.B.A. T° 1 – F° 13




Eleonora Prieto Rodriguez (Socia)  
Contadora Pública (UBA)  
C.P.C.E.C.A.B.A. T° 309 – F° 87




Ricardo Auricchio  
Presidente

Véase nuestro informe de fecha  
19 de mayo de 2023



Gonzalo Vidal Devoto  
Por Comisión Fiscalizadora



Juan Christian Kindt  
Vice Presidente



Luis María Fernández Aguirre  
Sub Gerente General



## Volkswagen Financial Services Compañía Financiera S.A.

### RESEÑA INFORMATIVA CORRESPONDIENTE AL PERÍODO DE TRES MESES FINALIZADO EL

31 DE MARZO DE 2023 (Cifras expresadas en miles de pesos en moneda constante) (Cont.)

#### Estructura de Flujo de efectivo

	31/03/2023	31/03/2022
Fondos (utilizados en) /generados por las actividades operativas	(161.101)	281.406
Fondos (utilizados en) las actividades de inversión	(48.926)	(30.626)
Fondos (utilizados en) las actividades de financiación	(221.474)	(227.345)
Efecto de variaciones por tipo de cambio sobre saldos de efectivo	-	219
Efecto del resultado monetario de efectivo	(89.359)	(139.283)
Total de fondos utilizados durante el período	(520.860)	(115.629)

#### Datos estadísticos

##### Información no sujeta a revisión de los auditores independientes

	31/03/2023	31/03/2022
Efectivo y Depósitos en Bancos	290.537	528.685
Préstamos y otras financiaciones	28.730.227	33.903.032
Financiaciones recibidas del B.C.R.A. y otras instituciones financieras	(19.072.973)	(22.902.870)


#### Índices comparativos

##### Información no sujeta a revisión de los auditores independientes

	31/03/2023	31/03/2022
Liquidez (Activo Corriente / Pasivo Corriente)	36%	35%
Solvencia ( Patrimonio Neto / Pasivo)	36%	35%
Inmovilización del Capital (Propiedad y equipo / Patrimonio Neto)	1%	1%

Firmado a efectos de su identificación  
con nuestro informe de fecha 19/05/2023

PISTRELLI, HENRY MARTIN Y  
ASOCIADOS S.R.L.  
C.P.C.E.C.A.B.A. T° 1 – F° 13



Eleonora Prieto Rodriguez (Socia)  
Contadora Pública (UBA)  
C.P.C.E.C.A.B.A. T° 309 – F° 87



Ricardo Auricchio  
Presidente

Véase nuestro informe de fecha  
19 de mayo de 2023



Gonzalo Vidal Devoto  
Por Comisión Fiscalizadora



Juan Christian Kindt  
Vice Presidente



Luis María Fernández Aguirre  
Sub Gerente General

## INFORME DE LA COMISION FISCALIZADORA

A los Señores Directores y Accionistas de  
Volkswagen Financial Services Compañía Financiera S.A.  
Domicilio Legal: Av. Córdoba 111  
Ciudad Autónoma de Buenos Aires  
CUIT: 30-68241957-8

Hemos efectuado una revisión de los estados financieros intermedios adjuntos de **Volkswagen Financial Services Compañía Financiera S.A.** (en adelante "la Entidad") que comprenden el estado de situación financiera condensado al 31 de marzo de 2023, los estados de resultados, de cambios en el patrimonio y de flujos de efectivo condensados por el período de tres meses finalizado en esa fecha, y un resumen de las políticas contables significativas y otra información explicativa incluida en las notas y anexos que los complementan.

El Directorio de la Entidad es responsable de la preparación y presentación de los estados financieros intermedios adjuntos de conformidad con el marco contable establecido por el Banco Central de la República Argentina.

Nuestra revisión fue realizada de acuerdo con las normas de sindicatura vigentes. Nuestro trabajo se limitó a la verificación de la congruencia de los documentos revisados con la información sobre las decisiones societarias expuestas en actas y la adecuación de dichas decisiones a la ley y a los estatutos en lo relativo a sus aspectos formales y documentales, no incluyendo una opinión sobre los estados financieros y documentos mencionados. Por lo tanto, no expresamos tal opinión. En lo relacionado a los aspectos contables y de auditoría, la Comisión Fiscalizadora se basó especialmente en el trabajo efectuado por los auditores externos de la Entidad, PISTRELLI, HENRY MARTIN Y ASOCIADOS S.R.L. quien emitió su informe de revisión con fecha 19 de mayo de 2023 sin salvedades. Informamos, además, que en cumplimiento del ejercicio de control de legalidad que nos compete, hemos aplicado durante el período los restantes procedimientos descriptos en el artículo 294 de la Ley General de Sociedades N° 19.550, que consideramos necesarios de acuerdo con las circunstancias, incluyendo, entre otros, el control de la constitución y subsistencia de la garantía de los directores.

### **Conclusión**

Como resultado de nuestra revisión, nada ha llamado nuestra atención que nos hiciera concluir que los estados financieros de período intermedio condensados de Volkswagen Financial Services Compañía Financiera S.A. adjuntos no han sido preparados, en todos sus aspectos significativos, de conformidad con el marco legal vigente.

En cumplimiento de disposiciones vigentes informamos que:

- a) los estados financieros de período intermedio que se adjuntan se encuentran pendientes de transcripción en el libro Inventarios y Balances y surgen de registros contables también pendientes de transcripción.
- b) hemos revisado la reseña informativa requerida por la Comisión Nacional de Valores sobre la cual, en lo que es materia de nuestra competencia, no tenemos observaciones significativas que formular.

- c) *Manifestamos, asimismo, que, durante el período, hemos realizado, en cuanto correspondían, las tareas previstas por el art. 294 de la Ley General de Sociedades N° 19.550.*

*Ciudad Autónoma de Buenos Aires, 19 de mayo de 2023.*

  
\_\_\_\_\_  
Gonzalo Vidal Devoto  
p/Comisión Fiscalizadora

## **INFORME SOBRE REVISIÓN DE ESTADOS FINANCIEROS CONDENSADOS DE PERÍODO INTERMEDIO**

A los Señores Directores de  
**VOLKSWAGEN FINANCIAL SERVICES COMPAÑÍA FINANCIERA S.A.**  
CUIT: 30-68241957-8  
Domicilio legal: Av. Córdoba 111 – Piso 30  
Ciudad Autónoma de Buenos Aires

### **I. Informe sobre los estados financieros**

#### **Introducción**

1. Hemos revisado los estados financieros condensados de período intermedio adjuntos de VOLKSWAGEN FINANCIAL SERVICES COMPAÑÍA FINANCIERA S.A. (la “Entidad”), que comprenden: (a) el estado de situación financiera condensado intermedio al 31 de marzo de 2023, (b) los estados de resultados, de cambios en el patrimonio y de flujos de efectivo condensados intermedios por el período de tres meses finalizado en esa fecha, y (c) un resumen de las políticas contables significativas y otra información explicativa incluida en las notas y anexos que los complementan.

#### **Responsabilidad del Directorio y la Gerencia de la Entidad en relación con los estados financieros**

2. El Directorio y la Gerencia de la Entidad son responsables por la preparación y presentación de los estados financieros mencionados en el párrafo 1. de conformidad con el marco de información contable establecido por el Banco Central de la República Argentina (“BCRA”), que, tal como se indica en la nota 2. a los estados financieros mencionados en el párrafo 1., se basa en las Normas Internacionales de Información Financiera (“NIIF”), y en particular para los estados financieros condensados de período intermedio en la Norma Internacional de Contabilidad (“NIC”) N° 34 “Información Financiera Intermedia”, tal como esas normas fueron emitidas por el Consejo de Normas Internacionales de Contabilidad (“IASB” por su sigla en inglés) y adoptadas por la Federación Argentina de Consejos Profesionales de Ciencias Económicas (“FACPCE”). El Directorio y la Gerencia de la Entidad son también responsables del control interno que consideren necesario para permitir la preparación de estados financieros de períodos intermedios libres de distorsiones significativas, ya sea debido a errores o irregularidades.

### **Responsabilidad del auditor**

3. Nuestra responsabilidad es expresar una conclusión sobre los estados financieros mencionados en el párrafo 1. basada en nuestra revisión, la cual fue realizada de conformidad con las normas de la Resolución Técnica N° 37 de la FACPCE y con las “Normas mínimas sobre auditorías externas” emitidas por el BCRA, aplicables a la revisión de estados financieros de períodos intermedios, y cumpliendo con los requerimientos de ética pertinentes a la auditoría de los estados financieros anuales de la Entidad. Una revisión de estados financieros de períodos intermedios consiste en realizar indagaciones, principalmente a las personas responsables de las cuestiones contables y financieras, y aplicar procedimientos analíticos y otros procedimientos de revisión. El alcance de una revisión es sustancialmente menor que el de una auditoría de estados financieros y, por consiguiente, no nos permite obtener seguridad de que tomaremos conocimiento de todas las cuestiones significativas que podrían identificarse en una auditoría. Por lo tanto, no expresamos una opinión de auditoría.

### **Conclusión**

4. Sobre la base de nuestra revisión, nada llamó nuestra atención que nos hiciera pensar que los estados financieros mencionados en el párrafo 1. no están preparados, en todos sus aspectos significativos, de conformidad con el marco de información contable establecido por el BCRA mencionado en el párrafo 2.

## **II. Informe sobre otros requerimientos legales y regulatorios**

En cumplimiento de disposiciones vigentes, informamos que:

- a) Los estados financieros condensados mencionados en el párrafo 1., tal como se menciona en la nota 1.3. a los estados financieros condensados adjuntos, se encuentran en proceso de transcripción al Libro Inventario y Balances y surgen de registros contables llevados, en sus aspectos formales, de conformidad con las normas legales vigentes.
- b) La información contenida en los puntos “Estructura Patrimonial”, “Estructura de Resultados” y “Estructura del Flujo de Efectivo” de la “Reseña Informativa correspondiente al período de tres meses finalizado el 31 de marzo de 2023”, presentada por la Entidad juntamente con los estados financieros para cumplimentar las normas de la CNV, surge de los correspondientes estados financieros condensados de período intermedio de la Entidad al 31 de marzo de 2023 adjuntos y al 31 de marzo de 2022, que no se incluyen en el documento adjunto.


Las cifras correspondientes a la información comparativa han sido reexpresadas para considerar los cambios en el poder adquisitivo general de la moneda y, como resultado, están expresadas en la unidad de medida corriente al final del período sobre el cual se informa.

- c) Al 31 de marzo de 2023, la deuda devengada en concepto de aportes y contribuciones con destino al Sistema Integrado Previsional Argentino, que surge de los registros contables de la Entidad, asciende a \$ 5.144.836, no siendo exigible a esa fecha.

Ciudad Autónoma de Buenos Aires

19 de mayo de 2023

PISTRELLI, HENRY MARTIN Y ASOCIADOS S.R.L.  
C.P.C.E.C.A.B.A. T° 1 – F° 13



ELEONORA PRIETO RODRIGUEZ  
Socia  
Contador Público (U.B.A.)  
C.P.C.E.C.A.B.A. T° 309 – F° 87

Ciudad Autónoma de Buenos Aires, 8 de junio de 2023

Legalizamos de acuerdo con las facultades otorgadas a este CONSEJO PROFESIONAL por las leyes 466 (Art. 2, Inc, D y J) y 20488 (Art. 21, Inc. I) la actuación profesional de fecha 19/05/2023 referida a un Estado Contable Períodos Intermedios de fecha 31/03/2023 perteneciente a VOLKSWAGEN FINANCIAL SERVICES COMPAÑÍA FINANCIERA S.A. CUIT 30-68241957-8, intervenida por la Dra. ELEONORA ISABEL PRIETO RODRIGUEZ. Sobre la misma se han efectuado los controles de matrícula vigente y control formal de dicha actuación profesional de conformidad con lo previsto en la Res. C. 236/88, no implicando estos controles la emisión de un juicio técnico sobre la actuación profesional.

Datos del matriculado

Dra. ELEONORA ISABEL PRIETO RODRIGUEZ

Contador Público (U.B.A.)

CPCECABA T° 309 F° 87

Firma en carácter de socio

PISTRELLI, HENRY MARTIN Y ASOCIADOS SRL

T° 1 F° 13

SOCIO



*Esta actuación profesional ha sido gestionada por el profesional interviniente a través de internet y la misma reúne los controles de matrícula vigente, incumbencias y control formal de informes y certificaciones (Res. C. 236/88). El receptor del presente documento puede constatar su validez ingresando a [www.consejo.org.ar/certificaciones/validar.htm](http://www.consejo.org.ar/certificaciones/validar.htm) declarando el siguiente código: 4kdtt1z*

Legalización N° 793162

