

**Volkswagen Financial Services  
Compañía Financiera S.A.**

Memoria y Estados financieros por el ejercicio económico  
finalizado el 31 de diciembre de 2021 presentados en  
forma comparativa

# **Volkswagen Financial Services Compañía Financiera S.A.**

## **Estados Financieros**

Correspondientes al ejercicio económico finalizado  
el 31 de diciembre de 2021, presentados en forma comparativa

## **Índice**

Memoria  
Estado de Situación Financiera  
Estado de Resultados  
Estado de Cambios en el Patrimonio  
Estado de Flujo de Efectivo  
Notas a los estados financieros  
Anexos  
Reseña Informativa  
Informes de los auditores independientes sobre estados financieros  
Informe de la Comisión Fiscalizadora

# Memoria

El Directorio de Volkswagen Financial Services Compañía Financiera S.A. (en adelante VWFS o la Entidad) ha elaborado la Memoria Anual por el ejercicio cerrado el 31 de diciembre de 2021 de acuerdo a las normas legales y estatutarias vigentes.

## 1. EL NEGOCIO

El negocio principal de VWFS se centra en otorgar financiación vía préstamos prendarios y operaciones de leasing para la adquisición de autos nuevos de las marcas del Grupo Volkswagen y ofrecer financiación mayorista a los concesionarios oficiales del Grupo Volkswagen para la adquisición de autos de las marcas comercializadas por este último. A su vez, ofrece también financiación para la compra de autos usados y servicio de mantenimiento financiado, todo ello dentro del territorio de la República Argentina.

## 2. LA ORGANIZACIÓN

La razón social de la Entidad es Volkswagen Financial Services Compañía Financiera S.A. La compañía mantiene los mismos valores porcentuales de participación de sus accionistas respecto a septiembre 2016, cuando se produjo la compra de la compañía por parte de BBVA FRANCES S.A. y Volkswagen Financial Services Holding Argentina S.R.L., con participaciones del 51% y 49% respectivamente.

La compañía comenzó sus actividades en Noviembre de 2016. El nombre de la entidad anteriormente era Volkswagen Credit Compañía Financiera S.A., que funcionaba como un intermediario financiero sin tener una cartera propia de productos.

El objeto de la Entidad es el de actuar como compañía financiera orientada a brindar financiamiento vía préstamos prendarios y operaciones de leasing para la adquisición de autos nuevos de las marcas del Grupo Volkswagen y de autos usados, además de ofrecer financiación mayorista a la red de concesionarios del Grupo para la adquisición de autos a las Marcas. El acta constitutiva estableció como fecha de cierre de su ejercicio social el 31 de diciembre de cada año.

Durante 2021 se avanzó en la reapertura y recuperación de la economía local y el sistema financiero agregado desarrolló sus actividades de intermediación de fondos y provisión de servicios de pago sin interrupciones. El conjunto de entidades continuó mostrando un importante grado de resiliencia, en un contexto de holgados niveles de liquidez, provisionamiento y capital; similares a los que presentaba desde antes del inicio de la pandemia COVID-19. En lo que respecta a VWFS, la Entidad continuó operando de manera normal y principalmente en modalidad remota, con "burbujas sanitarias" y administrando los niveles de presencialidad del personal en la oficina, con el objetivo de cumplir con todos los protocolos establecidos como respuesta a la pandemia causada por el virus COVID-19.

Las restricciones impuestas por la pandemia y la situación económica derivada de las mismas, impactaron negativamente a la industria automotriz, sin embargo, VWFS mantuvo su objetivo de incrementar la participación sobre las ventas financiadas del Grupo VW trabajando en conjunto con la Marca y la Red de Concesionarios.

## 3. INFORMACIÓN CONTABLE

La sucesiva información numérica se encuentra en miles de pesos (ARS)

Estructura patrimonial comparativa con el ejercicio anterior:

ACTIVO	12/2021	12/2020
Activo corriente (1)	16.143.854	15.902.458
Activo no corriente	753.214	748.847
<b>Total del Activo</b>	<b>16.897.068</b>	<b>16.651.305</b>
Pasivo corriente	(12.145.792)	(11.641.244)
Pasivo no corriente (2)	(642.656)	(886.512)
<b>Total del Pasivo</b>	<b>(12.788.448)</b>	<b>(12.527.756)</b>
<b>Patrimonio Neto total</b>	<b>(4.108.620)</b>	<b>(4.123.549)</b>

(1) Se define como "Activo Corriente" al rubro "Efectivo y depósitos en bancos" más los activos financieros informados en el tramo de vencimiento contractual hasta un año de plazo en Anexo "D" de los estados financieros al 31 de diciembre de 2021 y 2020.

(2) Se define como "Pasivo no Corriente" a los pasivos financieros informados con vencimiento contractual a más de un año de plazo más provisiones de los estados financieros al 31 de diciembre de 2021 y 2020.

	12/2021	12/2020
Ingreso por intereses	6.501.048	7.299.238
Egreso por intereses	(3.508.223)	(4.035.250)
<b>Resultado neto por intereses</b>	<b>2.992.825</b>	<b>3.263.988</b>
Egreso por comisiones	(100.526)	(101.605)
Diferencia de cotización de oro y moneda extranjera	(10.837)	(57.303)
Otros ingresos operativos	28.363	25.358
Cargo por incobrabilidad	(86.638)	(253.854)
Beneficios al personal	(322.398)	(412.549)
Gastos de administración	(409.233)	(381.545)
Depreciaciones y desvalorizaciones de bienes	(38.865)	(38.069)
Otros gastos operativos	(614.516)	(601.844)
<b>Resultado operativo</b>	<b>1.438.175</b>	<b>1.442.577</b>
Resultado por posición monetaria neta	(1.444.746)	(1.174.524)
<b>Resultado antes del impuesto a las ganancias</b>	<b>(6.571)</b>	<b>268.053</b>
Impuesto a las ganancias	(8.358)	(263.177)
<b>Resultado neto del ejercicio – (Pérdida) / Ganancia</b>	<b>(14.929)</b>	<b>4.876</b>

**Estructura de la generación o aplicación de fondos comparativa con el ejercicio anterior:**

Estructura de Flujo de efectivo

	12/2021	12/2020
Fondos generados por las actividades operativas	1.360.613	2.412.859
Fondos aplicados a las actividades de inversión	(41.762)	(29.717)
Fondos aplicados a las actividades de financiación	(1.196.574)	(2.268.388)
Efecto de variaciones por tipo de cambio sobre saldos de efectivo	5.698	4.755
Efecto de variaciones de los flujos de efectivo por resultado monetario	(119.782)	(53.922)
Total de fondos generados durante el ejercicio	8.193	65.586

Datos estadísticos

	12/2021	12/2020
Efectivo y Depósitos en Bancos	271.718	263.525
Préstamos y otras financiaciones	15.564.474	15.429.169
Financiaciones recibidas del BCRA y otras instituciones financieras	(10.981.331)	(9.010.859)

#### 4. INDICADORES

Se exhiben a continuación los principales indicadores y ratios obtenidos:

Indicador	2021	2020	Definición
Solvencia	1,32	1,33	Total Activo/Total Pasivo
Endeudamiento	3,11	3,04	Total Pasivo/Total Patrimonio Neto
Liquidez corriente	1,33	1,37	Activo Corriente/Pasivo Corriente
Razón del patrimonio al activo	24,32%	24,76%	Total Patrimonio Neto/Total Activo
Razón de inmovilización del capital	4,5%	4,5%	Activo no corriente/Activo
Rentabilidad total de los accionistas	0,36%	0,12%	Resultado Neto Ejercicio/Patrimonio neto
Apalancamiento o "leverage financiero"	4,11	4,04	Activo/Patrimonio neto
Rotación de activos	38%	44%	Ingresos Financieros + Ingresos por Servicios/Activo

#### 5. EVOLUCIÓN EN EL EJERCICIO ECONÓMICO 2021

##### Modelo de negocio

El mercado automotriz cerró con un aumento del 11,5% respecto del año anterior en términos de patentamientos, pese a las restricciones para la importación de unidades y como consecuencia de la reapertura y recuperación de la economía local. En el mismo sentido, como resultado de las condiciones del mercado de financiero en general, se observa un aumento en el porcentaje de unidades financiadas con prenda del mercado total que pasó del 36,0% en 2020 a 37,2% en 2021.

En lo que respecta al Grupo Volkswagen, que en virtud de su modelo de negocios se vio particularmente afectado por las restricciones para la importación de unidades, luego de 17 años consecutivos como líder del mercado pasó a ocupar la tercera posición del ranking de patentamientos, registrando una caída interanual del 6,2%, en contraposición a la mejora experimentada por el mercado total. En lo que respecta al porcentaje de unidades financiadas, se puede observar que pasó del 17,9% en 2020 al 17,6% en 2021.

Sobre el negocio minorista, VWFS incrementó 1,8 puntos porcentuales su participación sobre la venta de unidades financiadas del Grupo VW ubicándose en el 83,4% (incluyendo camiones). En lo que respecta a la penetración sobre ventas totales del Grupo VW, cabe destacar que la Entidad ha podido incrementar 0,3 puntos porcentuales su participación alcanzando niveles de 14,7%. Lo anterior como resultado de la estrecha colaboración con la Marca y Concesionarios del Grupo, ofreciendo campañas a tasas subsidiadas que representan condiciones atractivas para los clientes, a pesar del elevado nivel de tasas de referencia en el mercado financiero. En lo que respecta al negocio mayorista, el año cerró con una cartera sana, debido al monitoreo continuo del portafolio de Concesionarios del Grupo y el trabajo conjunto con la Marca.

##### Desarrollo de productos

En 2021 el foco de la Entidad estuvo puesto en la promoción del nuevo producto financiero lanzado durante el año, "Préstamo VW Flex". Este plan se ideó como sustituto de las financiaciones en UVA (que la compañía discontinuó) y con el objetivo de agregar valor al Cliente, al otorgarle flexibilidad y previsibilidad en lo que respecta a las cuotas mensuales del préstamo.

##### Elevada calidad de servicio

En el marco de la mejora continua, se logró mejorar el servicio brindado a la red de concesionarios a través de la comunicación, el entrenamiento y los buenos niveles de respuesta por parte de VWFS, reflejándose en una respuesta positiva en la encuesta de satisfacción correspondiente. Por otro lado, internamente se llevaron a cabo programas de capacitación a los empleados con el objetivo de incrementar la eficiencia en la compañía y, como consecuencia, mejorar los servicios brindados a los clientes del negocio minorista. En este sentido, cabe destacar la mejora observada en la encuesta de satisfacción con respecto al año pasado, en virtud de que se pudo garantizar no sólo la atención sino también la comunicación con los clientes a pesar de las restricciones impuestas por la pandemia COVID-19.

### Diversificación de Fuentes de Fondo

La Entidad cuenta con una buena capitalización para el desarrollo de su negocio y, además, a lo largo del año VWFS ha incrementado las fuentes de fondeo con otros bancos comerciales llegando a un monto de línea de ARS 22.800 Millones.

Durante el año, en virtud de las condiciones de mercado y las necesidades del negocio, la compañía no ha realizado emisiones de Obligaciones Negociables. No obstante lo mencionado, a los efectos de capitalizar las oportunidades que pudiera presentar el mercado de capitales, cabe destacar VWFS mantiene una relación estratégica con los principales bancos comerciales, posee estados financieros sanos y cuenta el respaldo de sus accionistas.

#### a. Industria automotriz

En el año 2021, la industria automotriz alcanzó la cifra de 382 mil patentamientos de autos, utilitarios y camiones, lo que supone un incremento del 11,5% con respecto al año anterior.

El Grupo Volkswagen, afectado por las restricciones para la importación de unidades, cerró el año con un 15,2% de participación en el mercado automotor; situándose en la tercera posición del ranking de ventas tras 17 años consecutivos de liderazgo, registrando una baja respecto del 17,2% logrado el año anterior.

#### b. Actividad de VWFS

En un entorno muy competitivo, la entidad ha obtenido una participación sobre las ventas financiadas del Grupo VW del 83,4% (+1,8pp respecto a 2020), a partir de la consolidación de la política comercial y acciones que fomentaron la lealtad de la Red oficial de concesionarios.

La penetración sobre ventas totales del Grupo VW se ubicó en 14,7% (incluyendo camiones), lo que significó un incremento de 0,3 puntos porcentuales respecto del año anterior.

El éxito en este entorno competitivo, se debe a la cooperación entre VWFS, las marcas del Grupo VW y la Red de Concesionarios, en un contexto de tasas altas, donde se busca realizar campañas de productos con tasas subsidiadas a los clientes, mediante aportes de la terminal automotriz y los concesionarios.

Contratos Retail	2021	2020
Negocio VWFS	8.233	9.280

Durante el 2021, el principal objetivo ha sido ofrecer a los clientes productos y servicios de financiación competitivos, de la mano de una política comercial que busque la lealtad de los Concesionarios. Dentro de este marco la Entidad logró liquidar en el año un total de 8.233 préstamos, lo que supone una caída del 11,3% respecto al año anterior en virtud de la menor oferta de unidades 0Km por parte del Grupo VW.

La sociedad ha pasado de tener una dotación de 47 empleados el año anterior a 44 empleados al cierre de 2021.

El resultado neto después del impuesto a las ganancias al 31 de diciembre de 2021 fue de ARS 14.929MM, lo que supone una disminución del 306,2%. Esta disminución refleja principalmente el ajuste por inflación aplicado al patrimonio neto, que no es compensado en su totalidad por el resultado, debido a la alta competitividad en el sector, además de verse afectado por la intervención del Banco Central sobre las tasas de interés en el mercado. Adicionalmente, la caída muestra el apoyo de VWFS a la Red de Concesionarios, a quienes consideramos como socios estratégicos de negocios.

Año	2021	2020
Resultado neto después de IIGG (ARS \$MM)	(14.929)	4.876

## 6. OPERACIONES ENTRE PARTES RELACIONADAS

Los saldos a 31 de diciembre de 2021 y sus correspondientes comparativos con BBVA Argentina S.A. y con otras empresas del grupo VW se exponen en la nota 31 de los estados contables.

## 7. PERSPECTIVAS Y PLAN DE NEGOCIO PARA EL EJERCICIO 2022

Para el 2022 se espera que el mercado automotor esté en un nivel de 450 mil patentamientos, lo que es una cantidad mayor a los patentamientos de 2021. Se prevé un año 2022 con un entorno de tasas al alza, en virtud de las expectativas de inflación y la brecha que existe entre el tipo de cambio oficial y el informal.

La entidad tiene como objetivo para el año 2022 defender su participación sobre las ventas de unidades financiadas, esperando una producción de préstamos minoristas superior a la registrada en 2021, en línea con la expectativa del mercado automotriz y se buscará mantener el nivel de la cartera mayorista. En pos de un desarrollo sostenible en el largo plazo, la compañía tiene planeados proyectos estratégicos durante el 2022, que derivarán en una mejora de procesos internos y que resultarán en una mayor calidad en el servicio a los clientes y mejor atención a los concesionarios.

Para financiar la cartera de créditos prendarios, la entidad prevé seguir diversificando sus fuentes de fondeo con su principal socio comercial, otros bancos comerciales y la emisión de deuda de Obligaciones Negociables.

## 8. GOBIERNO SOCIETARIO

Volkswagen Financiamiento S.A. aprobó su código de gobierno societario el día 30 de Mayo de 2018 (acta 972) y la revisión anual se hizo el 20 de Diciembre de 2021 (acta 1020) de acuerdo a las exigencias de los organismos de contralor.

## 9. SUPERVISIÓN DE RIESGOS

En la materia de gestión de riesgos (de crédito, operacional, tasa de interés, liquidez y reputacional y estratégico) la misma la realiza la alta gerencia a través de los siguientes comités:


- a) Comité de Riesgo de Crédito: Ve todo lo inherente al Riesgo de Crédito
- b) Comité de Tesorería: Analiza proyecciones financieras, Riesgo de Liquidez y Riesgo de Tasa.
- c) Comité de Auditoría: Trata fundamentalmente todos los procesos de auditoría interna sobre los distintos riesgos y recomendaciones surgidas.

Respecto del Riesgo Operacional se realizan informes al Directorio donde se trata lo concerniente a este tipo de riesgos con exteriorización de incidentes de pérdidas en caso de haberlos.

A su vez, y dentro del marco de la gestión de riesgos establecida por la Comunicación "A" 5398, modificatorias y complementarias del Banco Central de la República Argentina, el Directorio ha adoptado la política de realizar pruebas de tensión sobre los distintos factores de riesgo que pueden afectar a la Entidad todas las veces que ello sea necesario o sea dentro de un esquema de proceso continuo a fin de mejorar u optimizar la tolerancia al riesgo, fijación de límites y planificación de los niveles de capital y liquidez.

Todo lo anterior se complementa con los análisis llevados a cabo en relación a la autoevaluación de capital en función de los distintos riesgos de la entidad (Com. "A" 5398, modificatorias y complementarias).

El Directorio, 2 de marzo de 2022



Juan Christian Kindt  
Vice Presidente



Mariana Andrea Rodriguez  
Presidente

**Volkswagen Financial Services Compañía Financiera S.A.**

**ESTADO DE SITUACION FINANCIERA** al 31 de diciembre de 2021 presentado en forma comparativa (en miles de pesos en moneda constante - Nota 2)

Conceptos	Notas	Anexos	31 de diciembre de 2021	31 de diciembre de 2020
<b>ACTIVO</b>				
Efectivo y depósitos en bancos	7		271.718	263.525
Efectivo			-	8
Entidades financieras y corresponsales			271.718	263.517
Banco Central de la República Argentina (B.C.R.A.)			50.312	110.954
Otras del país y del exterior			221.406	152.563
Otros activos financieros	8		214.149	208.697
Préstamos y otras financiaciones	9		15.564.474	15.429.169
Otras entidades financieras			-	-
Sector privado no financiero y residentes en el exterior			15.564.474	15.429.169
Activos entregados en garantía	28		707	1.067
Activos por impuestos a las ganancias corriente	10 d)		92.806	-
Propiedad y equipo	11	F	37.481	58.866
Activos intangibles	12	G	28.568	1.417
Activos por impuesto a las ganancias diferido	10 f)		526.219	543.050
Otros activos no financieros	13		160.946	145.514
<b>TOTAL ACTIVO</b>			<b>16.897.068</b>	<b>16.651.305</b>

Véase nuestro informe de fecha  
2 de marzo de 2022

KPMG

Reg. de Asoc. Prof. CPCECABA T° 2 F° 6

  
Patricia M. Zeisel (Socia)  
Contadora Pública (UBA)  
CPCECABA T° 286 F° 105

  
Mariana Andrea Rodriguez  
Presidente

  
Luis María Fernández Aguirre  
Sub Gerente General

Véase nuestro informe de fecha  
2 de marzo de 2022

  
Alejandro Mosquera  
Por Comisión Fiscalizadora

  
Juan Christian Kindt  
Vice Presidente



**Volkswagen Financial Services Compañía Financiera S.A.**

**ESTADO DE SITUACION FINANCIERA (CONT.)** al 31 de diciembre de 2021 presentado en forma comparativa (en miles de pesos en moneda constante – Nota 2)

Conceptos	Notas	Anexos	31 de diciembre de 2021	31 de diciembre de 2020
<b>PASIVO</b>				
Otros pasivos financieros	14		661.486	813.117
Financiaciones recibidas de otras instituciones financieras	15		10.981.331	9.010.859
Obligaciones Negociables Emitidas	16		502.975	1.764.179
Pasivo por impuestos a las ganancias corriente	10 e)		-	53.089
Provisiones	17	J	19.827	18.658
Otros pasivos no financieros	18		622.829	867.854
<b>TOTAL PASIVO</b>			<b>12.788.448</b>	<b>12.527.756</b>
<b>PATRIMONIO NETO</b>				
Capital social	19	K	897.000	897.000
Ajustes al capital			3.226.549	7.060.060
Ganancias reservadas			-	2.510.203
Resultados no asignados			-	(6.348.590)
Resultado del ejercicio			(14.929)	4.876
<b>TOTAL PATRIMONIO NETO</b>			<b>4.108.620</b>	<b>4.123.549</b>
<b>TOTAL PASIVO Y PATRIMONIO NETO</b>			<b>16.897.068</b>	<b>16.651.305</b>

Las notas y anexos que se acompañan son parte integrante de los presentes estados financieros.

Véase nuestro informe de fecha  
2 de marzo de 2022

KPMG


Reg. de Asoc. Prof. CPCECABA T° 2 F° 6

  
Patricia M. Zeisel (Socia)  
Contadora Pública (UBA)  
CPCECABA T° 286 F° 105

  
Mariana Andrea Rodriguez  
Presidente

Véase nuestro informe de fecha  
2 de marzo de 2022

  
Alejandro Mosquera  
Por Comisión Fiscalizadora

  
Juan Christian Kindt  
Vice Presidente

  
Luis María Fernández Aguirre  
Sub Gerente General

**Volkswagen Financial Services Compañía Financiera S.A.**

**ESTADO DE RESULTADOS** por el ejercicio económico finalizado el 31 de diciembre de 2021 presentado en forma comparativa (en miles de pesos en moneda constante – Nota 2)


Conceptos	Notas	Anexos	31 de diciembre de 2021	31 de diciembre de 2020
Ingresos por intereses	20	Q	6.501.048	7.299.238
Egresos por intereses	21	Q	(3.508.223)	(4.035.250)
Resultado neto por intereses			<u>2.992.825</u>	<u>3.263.988</u>
Egresos por comisiones	22	Q	(100.526)	(101.605)
Resultado neto por comisiones			<u>(100.526)</u>	<u>(101.605)</u>
Diferencia de cotización de moneda extranjera	23		(10.837)	(57.303)
Otros ingresos operativos	24		28.363	25.358
Cargo por incobrabilidad		R	(86.638)	(253.854)
Ingreso operativo neto			<u>2.823.187</u>	<u>2.876.584</u>
Beneficios al personal	25		(322.398)	(412.549)
Gastos de administración	26		(409.233)	(381.545)
Depreciaciones de bienes		F y G	(38.865)	(38.069)
Otros gastos operativos	27		(614.516)	(601.844)
Resultado operativo			<u>1.438.175</u>	<u>1.442.577</u>
Resultado por posición monetaria neta			(1.444.746)	(1.174.524)
Resultado antes del impuesto a las ganancias			<u>(6.571)</u>	<u>268.053</u>
Impuesto a las ganancias	10c)		(8.358)	(263.177)
Resultado neto del ejercicio- (pérdida) / ganancia			<u>(14.929)</u>	<u>4.876</u>

Las notas y anexos que se acompañan son parte integrante de los presentes estados financieros.

Véase nuestro informe de fecha  
2 de marzo de 2022

KPMG

Reg. de Asoc. Prof. CPCECABA T° 2 F° 6

  
Patricia M. Zeisel (Socia)  
Contadora Pública (UBA)  
CPCECABA T° 286 F° 105

  
Mariana Andrea Rodriguez  
Presidente

Véase nuestro informe de fecha  
2 de marzo de 2022

  
Alejandro Mosquera  
Por Comisión Fiscalizadora

  
Juan Christian Kindt  
Vice Presidente

  
Luis María Fernández Aguirre  
Sub Gerente General

**Volkswagen Financial Services Compañía Financiera S.A.**

**ESTADO DE CAMBIOS EN EL PATRIMONIO** por el ejercicio económico finalizado el 31 de diciembre de 2021 (en miles de pesos en moneda constante – Nota 2)

Movimientos	Capital social	Ajustes al patrimonio	Ganancias reservadas		Resultados no asignados	Total patrimonio neto al
	Acciones en circulación		Reserva legal	Otros		31/12/2021
Saldos al comienzo del ejercicio reexpresados	897.000	7.060.060	489.720	2.020.483	(6.343.714)	4.123.549
Total Resultado del ejercicio						
- Resultado neto del ejercicio - Pérdida	-	-	-	-	(14.929)	(14.929)
Distribución de Resultados No Asignados dispuesto por la Asamblea de Accionistas del 27 de abril de 2021 (Nota 33)						
- Reserva Legal			(489.720)		489.720	-
- Otros		(3.833.511)		(2.020.483)	5.853.994	-
<b>Saldos al 31 de diciembre de 2021</b>	<b>897.000</b>	<b>3.226.549</b>	<b>-</b>	<b>-</b>	<b>(14.929)</b>	<b>4.108.620</b>

Las notas y anexos que se acompañan son parte integrante de los presentes estados financieros.

Véase nuestro informe de fecha  
2 de marzo de 2022

KPMG  
Reg. de Asoc. Prof. CPCECABA T° 2 F° 6



Patricia M. Zeisel (Socia)  
Contadora Pública (UBA)  
CPCECABA T° 286 F° 105



Mariana Andrea Rodriguez  
Presidente



Luis María Fernández Aguirre  
Sub Gerente General

Véase nuestro informe de fecha  
2 de marzo de 2022



Alejandro Mosquera  
Por Comisión Fiscalizadora



Juan Christian Kindt  
Vice Presidente

**Volkswagen Financial Services Compañía Financiera S.A.**

**ESTADO DE CAMBIOS EN EL PATRIMONIO** por el ejercicio económico finalizado el 31 de diciembre de 2020 (en miles de pesos en moneda constante – Nota 2)

Movimientos	Capital social	Ajustes al patrimonio	Ganancias reservadas		Resultados no asignados	Total patrimonio neto al
	Acciones en circulación		Reserva legal	Otros		31/12/2020
Saldos al comienzo del ejercicio reexpresados	897.000	7.060.060	185.700	804.406	(4.828.493)	4.118.673
Total Resultado del ejercicio						
- Resultado neto del ejercicio - Ganancia	-		-	-	4.876	4.876
Distribución de Resultados No Asignados dispuesto por la Asamblea de Accionistas del 28 de abril de 2020:						
- Reserva Legal			304.020		(304.020)	-
- Otros				1.216.077	(1.216.077)	-
<b>Saldos al 31 de diciembre de 2020</b>	<b>897.000</b>	<b>7.060.060</b>	<b>489.720</b>	<b>2.020.483</b>	<b>(6.343.714)</b>	<b>4.123.549</b>

Las notas y anexos que se acompañan son parte integrante de los presentes estados financieros.

Véase nuestro informe de fecha  
2 de marzo de 2022

KPMG

Reg. de Asoc. Prof. CPCECABA T° 2 F° 6



Patricia M. Zeisel (Socia)  
Contadora Pública (UBA)  
CPCECABA T° 286 F° 105



Mariana Andrea Rodriguez  
Presidente



Luis María Fernández Aguirre  
Sub Gerente General

Véase nuestro informe de fecha  
2 de marzo de 2022



Alejandro Mosquera  
Por Comisión Fiscalizadora



Juan Christian Kindt  
Vice Presidente

**Volkswagen Financial Services Compañía Financiera S.A.**


**ESTADO DE FLUJO DE EFECTIVO** por el ejercicio económico finalizado el 31 de diciembre de 2021 presentado en forma comparativa (en miles de pesos en moneda constante – Nota 2)

<u>Conceptos</u>	<u>Notas</u>	<u>31 de diciembre de 2021</u>	<u>31 de diciembre de 2020</u>
<b>Flujos de efectivo de las actividades operativas</b>			
Resultado antes del Impuesto a las ganancias		(6.571)	268.053
Ajuste por el resultado monetario total del ejercicio		(1.444.746)	(1.174.524)
<b>Ajustes para obtener los flujos provenientes de actividades operativas:</b>			
Amortizaciones y desvalorizaciones		38.865	38.069
Cargo por incobrabilidad (Anexo R)		86.638	253.854
Otros ajustes		1.678.182	1.522.388
<b>(Disminuciones Netas) /Aumentos netos/ provenientes de activos operativos:</b>			
Préstamos y otras financiaciones			
Sector privado no financiero y residentes en el exterior		(221.943)	1.545.446
Activos entregados en garantía		360	386
Otros activos		(113.690)	100.915
<b>(Disminuciones netas) / Aumentos netos provenientes de pasivos operativos:</b>			
Financiaciones recibidas del B.C.R.A. y otras instituciones financieras			
Sector financiero		1.818.841	-
Otros pasivos		(309.964)	191.487
Pago por Impuesto a las ganancias		(165.359)	(333.216)
<b>Total de flujos de efectivo generados por las actividades operativas</b>		<b><u>1.360.613</u></b>	<b><u>2.412.859</u></b>

Véase nuestro informe de fecha  
2 de marzo de 2022

KPMG

Reg. de Asoc. Prof. CPCECABA T° 2 F° 6


  
Patricia M. Zeisel (Socia)  
Contadora Pública (UBA)  
CPCECABA T° 286 F° 105

  
Mariana Andrea Rodriguez  
Presidente

  
Luis María Fernández Aguirre  
Sub Gerente General

Véase nuestro informe de fecha  
2 de marzo de 2022

  
Alejandro Mosquera  
Por Comisión Fiscalizadora

  
Juan Christian Kindt  
Vice Presidente


**Volkswagen Financial Services Compañía Financiera S.A.**

**ESTADO DE FLUJOS DE EFECTIVO (CONT.)** por el ejercicio económico finalizado el 31 de diciembre de 2021 presentado en forma comparativa (en miles de pesos en moneda constante – Nota 2)


<u>Conceptos</u>	<u>Notas</u>	<u>31 de diciembre de 2021</u>	<u>31 de diciembre de 2020</u>
<b>Flujos de efectivo de las actividades de inversión</b>			
<b>Pagos:</b>			
Compra de propiedad y equipo, activos intangibles y otros activos		(42.829)	(34.321)
<b>Cobros:</b>			
Venta de propiedad y equipo, activos intangibles y otros activos		<u>1.067</u>	<u>4.604</u>
<b>Total de flujo de efectivo utilizados en las actividades de inversión</b>		<u>(41.762)</u>	<u>(29.717)</u>
<b>Flujos de efectivo de las actividades de financiación</b>			
<b>Pagos:</b>			
Obligaciones Negociables interés		(83.139)	(4.158.575)
Obligaciones Negociables capital		(1.111.957)	(1.181.902)
Otros pagos relacionados con actividades de financiación		(1.478)	(1.769)
<b>Cobros:</b>			
Obligaciones Negociables emitidas		-	3.073.858
<b>Total de flujo de efectivo utilizados en las actividades de financiación</b>		<u>(1.196.574)</u>	<u>(2.268.388)</u>
<b>Efecto de las variaciones del tipo de cambio sobre saldos de efectivo</b>		5.698	4.755
<b>Efecto de las variaciones de los flujos de efectivo por resultado monetario</b>		<u>(119.782)</u>	<u>(53.922)</u>
<b>Total de la variación de los flujo de efectivo</b>		<u>8.193</u>	<u>65.586</u>
<b>Aumento neto del efectivo</b>		<u>8.193</u>	<u>65.586</u>
<b>Efectivo al inicio del ejercicio</b>	7	<u>263.525</u>	<u>197.937</u>
<b>Efectivo al cierre del ejercicio</b>	7	<u>271.718</u>	<u>263.525</u>

Las notas y anexos que se acompañan son parte integrante de los presentes estados financieros.

Véase nuestro informe de fecha  
2 de marzo de 2022  
KPMG  
Reg. de Asoc. Prof. CPCECABA T° 2 F° 6


  
Patricia M. Zeisel (Socia)  
Contadora Pública (UBA)  
CPCECABA T° 286 F° 105

  
Mariana Andrea Rodriguez  
Presidente

  
Luis María Fernández Aguirre  
Sub Gerente General

Véase nuestro informe de fecha  
2 de marzo de 2022

  
Alejandro Mosquera  
Por Comisión Fiscalizadora

  
Juan Christian Kindt  
Vice Presidente

**Volkswagen Financial Services Compañía Financiera S.A.**

**NOTAS A LOS ESTADOS FINANCIEROS**

al 31 de diciembre de 2021 presentados en forma comparativa (en miles de pesos en moneda constante – Nota 2)

**NOTA 1 - INFORMACIÓN GENERAL**

**1.1 DESCRIPCIÓN DE LA ACTIVIDAD DE LA ENTIDAD**

Volkswagen Financial Services Compañía Financiera S.A., con domicilio legal en Avenida Córdoba 111 de la Ciudad Autónoma de Buenos Aires, su objeto es el de actuar como compañía financiera orientada a la financiación de individuos, empresas y concesionarios de la red Volkswagen, para la adquisición de automóviles de dicha marca, así como vehículos marca Audi, Man – VW Camiones y Buses y Ducati.

Dichas financiaciones son instrumentadas mediante líneas prendarias, líneas de leasing y líneas de capital de trabajo, estas últimas aplicables a los concesionarios para la adquisición de los vehículos a ser vendidos posteriormente al público.

En virtud de modificaciones en los acuerdos entre accionistas de fecha 23 de enero de 2020, Banco BBVA Argentina S.A. adquiere el poder de dirigir las actividades relevantes de Volkswagen Financial Services Compañía Financiera S.A. a partir del 1 de julio de 2019. Asimismo, Volkswagen Financial Services Holding Argentina S.R.L. mantiene influencia significativa en la Entidad y no un control conjunto a partir de esa fecha.

**1.2 CONTEXTO ECONÓMICO**

La Entidad opera en un contexto económico complejo, cuyas principales variables han presentado una importante volatilidad como consecuencia de acontecimientos políticos y económicos, con indicadores de significativa devaluación del peso argentino, incremento sostenido de los índices inflacionarios, riesgo país en niveles superiores a los habituales y caída de la actividad económica como resultado de la recesión iniciada en años anteriores y profundizada durante la etapa de aislamiento social preventivo y obligatorio, como se describe más abajo.

En este contexto, el 21 de diciembre de 2019, el Senado de la Nación Argentina convirtió en ley la Ley de Solidaridad Social y Reactivación Productiva en el marco de la Emergencia Pública (la "Ley de Emergencia Económica") en virtud de la cual se declara la emergencia pública en materia económica, financiera, administrativa, previsional, energética, sanitaria y social hasta el 31 de diciembre de 2020, prorrogada por el Decreto N° 1042/2020 hasta el 31 de diciembre de 2021.


Así, la Ley de Emergencia Económica dispuso también la suspensión hasta el 31 de diciembre de 2021 de la reducción de la alícuota del impuesto a las ganancias (Nota 10) y asimismo la suspensión del pacto fiscal del año 2017 que establecía la baja paulatina del impuesto sobre los ingresos brutos hasta el 31 de diciembre de 2020.

Con posterioridad la Ley N° 27.630 (del 16 de junio de 2021) dejó sin efecto esa reducción de alícuotas en el impuesto a las ganancias estableciendo un sistema de alícuotas por escalas a partir del 1° de enero de 2021 (Nota 10).


Véase nuestro informe de fecha  
2 de marzo de 2022

KPMG

Reg. de Asoq. Prof. CPCECABA T° 2 F° 6

  
Patricia M. Zeisel (Socia)  
Contadora Pública (UBA)  
CPCECABA T° 286 F° 105

  
Mariana Andrea Rodriguez  
Presidente

  
Luis María Fernández Aguirre  
Sub Gerente General

Véase nuestro informe de fecha  
2 de marzo de 2022

  
Alejandro Mosquera  
Por Comisión Fiscalizadora

  
Juan Christian Kindt  
Vice Presidente

**Volkswagen Financial Services Compañía Financiera S.A.**

**NOTAS A LOS ESTADOS FINANCIEROS**

al 31 de diciembre de 2021 presentados en forma comparativa (en miles de pesos en moneda constante – Nota 2)

**NOTA 1 - INFORMACIÓN GENERAL (cont.)**


**1.2 CONTEXTO ECONÓMICO (cont.)**

En particular, en relación con los activos financieros, se establecieron las siguientes medidas de postergación de vencimientos y/o reestructuración de títulos públicos:

- Mediante el Decreto N° 598/2019 de fecha 28 de agosto de 2019, el Gobierno Nacional dispuso la postergación de los vencimientos de títulos de corto plazo (Letes, Lecap, Lecer y Lelink). Por otra parte, el Decreto N° 49/2019 del 19 de diciembre de 2019 dispuso la postergación del pago de las Letras del Tesoro en Dólares al 31 de agosto de 2020.
- El Decreto N° 141/2020 del 11 de febrero de 2020 dispuso la postergación del pago de la amortización correspondiente a los “Bonos de la Nación Argentina en Moneda Dual Vencimiento 2020” al día 30 de septiembre de 2020 a la vez que se interrumpió el devengamiento de los intereses.
- El Decreto N° 346/2020 del 5 de abril de 2020 estableció el diferimiento de los pagos de los servicios de intereses y amortizaciones de capital de la deuda pública nacional instrumentada mediante títulos denominados en dólares estadounidenses emitidos bajo ley de la República Argentina hasta el 31 de diciembre de 2020, o hasta la fecha anterior que el Ministerio de Economía determine, considerando el grado de avance y ejecución del proceso de restauración de la sostenibilidad de la deuda pública.
- El Decreto N° 391/2020 de fecha 21 de abril de 2020 estableció la reestructuración de los Títulos Públicos de la República Argentina emitidos bajo ley extranjera mediante una invitación a canjear dichos títulos fijando con fecha límite para la presentación el 8 de mayo. Luego de la extensión de dicho vencimiento mediante Resoluciones N° 221/2020 y N° 350/2020 del Ministerio de Economía y la aprobación de una enmienda a la propuesta del 21 de abril de 2020 mediante el Decreto N° 582/2020 de fecha 7 de julio de 2020, finalmente el 31 de agosto de 2020 se anunciaron los resultados de la reestructuración de bonos con legislación extranjera, logrando un canje del 99,01% de todos los bonos alcanzados.
- Con fecha 4 de septiembre de 2020 el Ministerio de Economía anunció los resultados del canje de la deuda bajo ley local. La propuesta local de canje de deuda involucró 29 títulos (incluyendo Letes, Bonar, Par, Discount, Lelink, Bonos Dual, Bontes), a cuyos tenedores se les ofreció nuevos bonos en dólares y en pesos ajustables por CER. Los tenedores de instrumentos denominados y a pagar en dólares (Letes, Bonars, Par y Discounts) pudieron canjearlos por nuevos Bonos en dólares Step-up Ley Argentina con vencimientos en los años 2030, 2035, 2038 y 2041, según los términos de la oferta.

Véase nuestro informe de fecha  
2 de marzo de 2022  
KPMG


Reg. de Asoc. Prof. CPCECABA T° 2 F° 6

  
Patricia M. Zeisel (Socia)  
Contadora Pública (UBA)  
CPCECABA T° 286 F° 105

  
Mariana Andrea Rodriguez  
Presidente

Véase nuestro informe de fecha  
2 de marzo de 2022

  
Alejandro Mosquera  
Por Comisión Fiscalizadora

  
Juan Christian Kindt  
Vice Presidente

  
Luis María Fernández Aguirre  
Sub Gerente General



**Volkswagen Financial Services Compañía Financiera S.A.**

**NOTAS A LOS ESTADOS FINANCIEROS**

al 31 de diciembre de 2021 presentados en forma comparativa (en miles de pesos en moneda constante – Nota 2)

**NOTA 1 - INFORMACIÓN GENERAL** (cont.)

**1.2 CONTEXTO ECONÓMICO** (cont.)

- El 4 de noviembre de 2020 mediante Resolución N° 540/2020 el Ministerio de Economía estableció el procedimiento para que los títulos elegibles no ingresados en la reestructuración de títulos públicos denominados en moneda extranjera emitidos bajo ley argentina del mes de septiembre de 2020 puedan adherir al canje. Con fecha 30 de julio de 2021 se anunciaron los resultados de esta reestructuración logrando un canje del 99,65% de la totalidad de los títulos elegibles.
- Con fecha 16 de junio de 2021 se dispuso un nuevo llamado a licitación de Letras del Tesoro Nacional (Ledes, Lepase y Lecer) y de conversión de Boncer 2021 (TC21) por una canasta de títulos CER con vencimiento en 2022 y 2023.

Al 31 de diciembre de 2021, la Entidad no registra instrumentos de deuda del sector público afectados por estas medidas.

En materia cambiaria, con fecha 1° de septiembre de 2019 se publicó el Decreto N° 609/2019 que establece reglas extraordinarias y transitorias en materia cambiaria. Adicionalmente, el B.C.R.A. dispuso a través de su Comunicación "A" 6770 y modificatorias, entre otras medidas, que hasta el 31 de diciembre de 2019 se requiere conformidad previa para el acceso al mercado de cambios en relación con el giro de utilidades y dividendos, pago de servicios a empresas vinculadas del exterior, y la precancelación de deudas financieras (capital e intereses) con más de tres días hábiles antes al vencimiento. La Comunicación "A" 6856 publicada por el B.C.R.A. el 30 de diciembre de 2019 estableció que estas disposiciones se mantienen vigentes a partir del 31 de diciembre de 2019. Distintas disposiciones del BCRA establecieron nuevas restricciones en materia de acceso al mercado cambiario a la fecha de los presentes estados financieros. Al respecto, la Comunicación "A" 7405 de fecha 25 de noviembre de 2021 estableció que con vigencia a partir del 1° de diciembre de 2021 la posición de contado prevista en las normas sobre "Posición total neta en moneda extranjera" no puede superar el importe equivalente al 0% de la Responsabilidad Patrimonial contable del mes anterior al que corresponda.

La Dirección de la Entidad monitorea permanentemente la evolución de las variables que afectan su negocio, para definir su curso de acción e identificar los potenciales impactos sobre su situación patrimonial y financiera. Los estados financieros de la Entidad deben ser leídos a la luz de estas circunstancias.

**1.3 COVID-19**

Con fecha 11 de marzo de 2020, la Organización Mundial de la Salud declaró pandemia al brote de Coronavirus (COVID-19), debido a su rápida propagación por el mundo, habiendo afectado a más de 150 países. La mayoría de los gobiernos están tomando medidas restrictivas para contener la propagación, que incluyen: aislamiento, confinamiento, cuarentena y restricción al libre movimiento de personas, cierre de locales públicos y privados, salvo los denominados esenciales o de primera necesidad (sanitarios, alimenticios, combustibles y comunicaciones) y cierre de fronteras y reducción drástica del transporte aéreo, marítimo, ferroviario y terrestre.

Véase nuestro informe de fecha  
2 de marzo de 2022

KPMG


Reg. de Asoc. Prof. CPCECABA T° 2 F° 6

  
Patricia M. Zeisel (Socia)  
Contadora Pública (UBA)  
CPCECABA T° 286 F° 105

  
Mariana Andrea Rodríguez  
Presidente

Véase nuestro informe de fecha  
2 de marzo de 2022

  
Alejandro Mosquera  
Por Comisión Fiscalizadora

  
Juan Christian Kindt  
Vice Presidente

  
Luis María Fernández Aguirre  
Sub Gerente General

**Volkswagen Financial Services Compañía Financiera S.A.**

**NOTAS A LOS ESTADOS FINANCIEROS**

al 31 de diciembre de 2021 presentados en forma comparativa (en miles de pesos en moneda constante – Nota 2)

**NOTA 1 - INFORMACIÓN GENERAL (cont.)**

**1.3 COVID-19 (cont.)**

En la República Argentina, donde opera la Entidad, el 12 de marzo de 2020 a través del Decreto del Poder Ejecutivo Nacional (PEN) N° 260/2020, y sus modificatorias, se decretó la emergencia sanitaria para la gestión de la situación de crisis ocasionada por el COVID-19, y finalmente, con fecha 19 de marzo de 2020, el PEN emitió el Decreto N° 297/2020 por el que se declaró el aislamiento social, preventivo y obligatorio (ASPO), el cual rigió desde 20 de marzo de 2020 hasta el 8 de noviembre de 2020, de acuerdo a las sucesivas extensiones de plazo establecidas por posteriores Decretos publicados en el Boletín Oficial. Mediante Decreto N° 875/2020 del 7 de noviembre de 2020 el PEN estableció la medida de distanciamiento social, preventivo y obligatorio (DISPO), la cual se extendió mediante sucesivos decretos hasta el 9 de abril de 2021 para todas las personas que residan o transiten en los aglomerados urbanos y en los partidos o provincias en tanto estos verifiquen en forma positiva la totalidad de los parámetros epidemiológicos y sanitarios establecidos. Asimismo, mediante el Decreto N° 235/2021 el PEN estableció una serie de medidas generales de prevención y disposición locales y focalizadas de contención a fin de mitigar la propagación del virus, el cual rigió desde el 10 de abril de 2021 y se extendió por posteriores Decretos. En particular, el Decreto N° 287/21 estableció medidas de prevención intensivas y focalizadas geográficamente en función a indicadores de riesgo epidemiológico y sanitario de cada zona del país a fin de contener la segunda ola de Covid-19. Esta medida fue prorrogada mediante Decreto N° 455/2021 y rige hasta el 1 de octubre de 2021. Con fecha 1 de octubre de 2021 se publicó el Decreto N° 678/2021 que establece nuevas medidas preventivas generales para el Covid-19 y regula la realización de las actividades de mayor riesgo epidemiológico y sanitario, que regirán hasta el 31 de diciembre de 2021 inclusive, y posteriormente al 31 de diciembre de 2022 según decreto N° 867/2021 del 24 de diciembre de 2021.

Las medidas adoptadas por el PEN llevaron originalmente a la ralentización o suspensión de la mayoría de las actividades no esenciales desarrolladas por los individuos y, consecuentemente, afectaron de forma significativa la economía nacional, debido a la interrupción o ralentización de las cadenas de suministro y al aumento significativo de la incertidumbre económica, evidenciado por un aumento en la volatilidad del precio de los activos, tipos de cambio y de los tipos de interés. Posteriormente, de acuerdo a la evolución epidemiológica en las distintas regiones del país, las medidas restrictivas fueron flexibilizándose progresivamente, permitiéndose la reiniciación paulatina y gradual de actividades económicas y personales.

En el marco de la situación derivada de la pandemia el B.C.R.A. ha dispuesto distintas medidas tendientes principalmente a facilitar el acceso al crédito a los agentes económicos, entre las que se destacan:

- a) Flexibilización en el cómputo de los días de mora y suspensión de ciertas disposiciones tendientes a la recategorización mandatoria a efectos de la clasificación y previsionamiento de deudores del sistema financiero de acuerdo con las normas regulatorias del B.C.R.A., que tuvo vigencia hasta el 31 de mayo de 2021;
- b) Limitaciones en las posiciones mantenidas por las entidades en Letras emitidas por el B.C.R.A. (LELIQ);

Véase nuestro informe de fecha  
2 de marzo de 2022

KPMG

Reg. de Asoc. Prof. CPCECABA T° 2 F° 6

  
Patricia M. Zeisel (Socia)  
Contadora Pública (UBA)  
CPCECABA T° 286 F° 105

  
Mariana Andrea Rodriguez  
Presidente

Véase nuestro informe de fecha  
2 de marzo de 2022

  
Alejandro Mosquera  
Por Comisión Fiscalizadora

  
Juan Christian Kindt  
Vice Presidente

  
Luis María Fernández Aguirre  
Sub Gerente General

**Volkswagen Financial Services Compañía Financiera S.A.**

**NOTAS A LOS ESTADOS FINANCIEROS**

al 31 de diciembre de 2021 presentados en forma comparativa (en miles de pesos en moneda constante – Nota 2)

**NOTA 1 - INFORMACIÓN GENERAL (cont.)**

**1.3 COVID-19 (cont.)**

- c) Implementación de líneas de crédito a MiPyMES originadas a una tasa de interés nominal anual del 24% con destino a capital de trabajo o pago de sueldos;
- d) Suspensión de los incrementos de cuotas de préstamos hipotecarios y prendarios UVA alcanzados por los Decretos N° 319/2020 y N° 767/2020 del PEN hasta enero de 2021. Adicionalmente, a partir de febrero de 2021 se establece un periodo de convergencia de 18 meses hasta alcanzar el importe de las cuotas contractuales. La diferencia entre el monto de las cuotas contractuales y el derivado de la suspensión antes indicada es pagadera en cuotas al final del contrato.
- e) Nuevas líneas de financiamiento a tasa regulada del 24% con un tramo especial para adquisición de bienes de capital de origen nacional y con requisitos mínimos para empresas que no tuvieron acceso al crédito bancario y proveedores de servicios de salud;
- f) Implementación de créditos a tasas reguladas para empresas bajo el Programa de Asistencia de Emergencia al Trabajo y la Producción las que se determinan en función de la variación interanual de la facturación de la empresa;
- g) Nuevo esquema de Línea de Financiamiento para la inversión productiva de MiPyME que las entidades deberán mantener a partir del 16 de octubre de 2020 hasta el 31 de marzo de 2021 (Cupo 2020), desde el 1 de abril de 2021 hasta el 30 de septiembre de 2021 (Cupo 2021) y desde el 1 de octubre de 2021 hasta el 31 de marzo de 2022 (Cupo 2021-2022), para financiación de proyectos de inversión, capital de trabajo y descuento de cheques de pago diferido y de otros documentos, y otros casos especiales con tasas máximas de entre 30% y 35% y plazos máximos de entre 24 y 36 meses, según el destino de los fondos.

Adicionalmente, se dispuso la suspensión hasta el 31 de diciembre de 2021 de la posibilidad de distribuir dividendos para las entidades financieras.


Al 31 de diciembre de 2021 la integración de capitales mínimos y efectivo mínimo excede los mínimos requeridos por el B.C.R.A. y no se espera que se produzcan defectos en estas relaciones en los próximos doce meses.

A la fecha de emisión de los presentes estados financieros intermedios, la Entidad no ha sufrido impactos significativos derivados de estos sucesos sobre su situación patrimonial y financiera, sobre sus resultados y/o sobre sus flujos de efectivo. Sin embargo, no puede cuantificarse razonablemente en qué medida se verán afectados en el futuro su negocio y los resultados de su operatoria de extenderse en forma prolongada esta situación.

Véase nuestro informe de fecha  
2 de marzo de 2022

KPMG

Reg. de Asoc. Prof. CPCECABA T° 2 F° 6

  
Patricia M. Zeisel (Socia)  
Contadora Pública (UBA)  
CPCECABA T° 286 F° 105

  
Mariana Andrea Rodriguez  
Presidente

  
Luis María Fernández Aguirre  
Sub Gerente General

Véase nuestro informe de fecha  
2 de marzo de 2022

  
Alejandro Mosquera  
Por Comisión Fiscalizadora

  
Juan Christian Kindt  
Vice Presidente

**Volkswagen Financial Services Compañía Financiera S.A.**

**NOTAS A LOS ESTADOS FINANCIEROS**

al 31 de diciembre de 2021 presentados en forma comparativa (en miles de pesos en moneda constante – Nota 2)

**NOTA 2 - BASES DE PREPARACIÓN**

Los presentes estados financieros por el ejercicio finalizado el 31 de diciembre de 2021 fueron confeccionados de acuerdo con el marco de información contable del B.C.R.A. que establece que las entidades bajo su supervisión presenten estados financieros preparados de acuerdo a las Normas Internacionales de Información Financiera (NIIF) emitidas por el Consejo de Normas Internacionales de Contabilidad (IASB, por su sigla en inglés), con la siguiente excepción:

**Deterioro de valor de activos financieros**

De acuerdo con la Comunicación "A" 7181 y 7427, el B.C.R.A. definió que a partir de los ejercicios iniciados el 1° de enero de 2022 o 2023 (ver punto 1.4.6 del acápite de "Nuevas NIIF emitidas aún no vigentes" de la presente nota), las Entidades Financieras del Grupo "C" deberán comenzar a aplicar las disposiciones en materia de deterioro de activos financieros contenidas en el punto 5.5 de la NIIF N° 9. A tales fines la NIIF N° 9 prevé un modelo de pérdidas crediticias esperadas, por el cual se clasifican los activos financieros en tres etapas de deterioro, basado en los cambios en la calidad crediticia desde su reconocimiento inicial, que dictan cómo una entidad mide las pérdidas por deterioro y aplica el método del interés efectivo. Cabe señalar que, a través de la Comunicación "A" 6847, el B.C.R.A. estableció un criterio especial de medición para instrumentos de deuda del Sector Público no Financiero, que implica excluir transitoriamente dichos instrumentos del alcance de las disposiciones en materia de deterioro de valor de la NIIF N° 9. A la fecha de los presentes estados financieros la Entidad se encuentra en proceso de cuantificación del efecto que tendría la aplicación de la sección 5.5. "Deterioro de valor" mencionada precedentemente, pero estima que dicho efecto podría ser de significación.

La excepción descrita constituye un apartamiento de NIIF.

El estado de situación financiera al 31 de diciembre de 2021 se presenta en forma comparativa con datos al cierre de ejercicio finalizado al 31 de diciembre de 2020, mientras los estados de resultados, de cambios en el patrimonio, de flujo de efectivo y las notas relacionadas por el ejercicio finalizados el 31 de diciembre de 2021 se presentan en forma comparativa con saldos del mismo período del ejercicio anterior, los cuales fueron reexpresados en los términos de unidad de medida al 31 de diciembre de 2021 de acuerdo con lo indicado en la norma.

Asimismo, el B.C.R.A. mediante las Comunicaciones "A" 6323 y 6324 estableció lineamientos para la elaboración y presentación de los estados financieros de las entidades financieras a partir de los ejercicios iniciados el 1° de enero de 2018, incluyendo los requerimientos adicionales de información, así como la información a ser presentada en forma de Anexos.

Véase nuestro informe de fecha  
2 de marzo de 2022

KPMG


Reg. de Asoc. Prof. CPCECABA T° 2 F° 6

  
Patricia M. Zeisel (Socia)  
Contadora Pública (UBA)  
CPCECABA T° 286 F° 105

  
Mariana Andrea Rodriguez  
Presidente

Véase nuestro informe de fecha  
2 de marzo de 2022

  
Alejandro Mosquera  
Por Comisión Fiscalizadora

  
Juan Christian Kindt  
Vice Presidente

  
Luis María Fernández Aguirre  
Sub Gerente General

**Volkswagen Financial Services Compañía Financiera S.A.**

**NOTAS A LOS ESTADOS FINANCIEROS**

al 31 de diciembre de 2021 presentados en forma comparativa (en miles de pesos en moneda constante – Nota 2)

**NOTA 2 - BASES DE PREPARACIÓN (cont.)**

**Deterioro de valor de activos financieros (cont.)**

A los efectos de la información comparativa, se realizaron ciertas reclasificaciones en la información presentada en el ejercicio anterior, a fin de exponerlos sobre bases uniformes. La modificación de la información comparativa no implica cambios en las decisiones tomadas en base a ellas.

Los presentes estados financieros son aprobados por el Directorio de Volkswagen Financial Services Compañía Financiera S.A. el 2 de marzo de 2022.

**Unidad de Medida**

Los estados financieros son preparados en pesos constantes del cierre del ejercicio actual.

La NIC N° 29 requiere la presentación de estados financieros expresados en términos de la unidad de medida del cierre del período de reporte, cuando la moneda funcional de la entidad corresponda a la de una economía hiperinflacionaria. Para identificar la existencia de un contexto de hiperinflación, la NIC N° 29 brinda tanto pautas cualitativas como una pauta cuantitativa que consiste en que la tasa acumulada de inflación en los últimos tres años alcance o sobrepase el 100%. En el caso de la Argentina, los organismos profesionales llegaron al consenso que la economía es considerada hiperinflacionaria en función de los parámetros establecidos en la NIC N° 29 a partir del 1 de julio de 2018.

Mediante la Comunicación "A" 6651 y modificatorias, el B.C.R.A. dispuso la aplicación de la NIC N° 29 en forma retroactiva a partir de los ejercicios iniciados el 1° de enero de 2020.

A tales fines, se utilizan los siguientes índices de precios:


- Para partidas posteriores a diciembre de 2016: el índice de Precios al Consumidor (IPC) elaborado por el Instituto Nacional de Estadística y Censos (INDEC).
- Para partidas anteriores a diciembre de 2016: el índice de precios publicado por la Federación Argentina de Consejos Profesionales en Ciencias Económicas (FACPCE).

Bajo NIC N° 29 los activos y pasivos que no están expresados en términos de la unidad de medida del cierre del período de reporte se ajustan aplicando el índice de precios. El monto ajustado de un elemento no monetario se reduce cuando excede su valor recuperable.

El impacto de la implementación de la NIC N° 29 al inicio del primer ejercicio comparativo (el 1° de enero de 2019), fue reconocido en Resultados no asignados. Todos los ítems del estado de resultados se reexpresan en términos de la unidad de medida corriente al cierre del ejercicio. La ganancia o pérdida sobre la posición monetaria neta se incluye en el estado de resultados.

Véase nuestro informe de fecha  
2 de marzo de 2022  
KPMG

Reg. de Asoc. Prof. CPCECABA T° 2 F° 6

  
Patricia M. Zeisel (Socia)  
Contadora Pública (UBA)  
CPCECABA T° 286 F° 105

  
Mariana Andrea Rodriguez  
Presidente

Véase nuestro informe de fecha  
2 de marzo de 2022

  
Alejandro Mosquera  
Por Comisión Fiscalizadora

  
Juan Christian Kindt  
Vice Presidente

  
Luis María Fernández Aguirre  
Sub Gerente General

**Volkswagen Financial Services Compañía Financiera S.A.**

**NOTAS A LOS ESTADOS FINANCIEROS**

al 31 de diciembre de 2021 presentados en forma comparativa (en miles de pesos en moneda constante – Nota 2)

**NOTA 2 - BASES DE PREPARACIÓN (cont.)**

**Unidad de Medida (cont.)**

La Entidad prepara sus estados financieros basados en el enfoque de costo histórico y ha aplicado la NIC N° 29 como sigue:

- a) Se reexpresó el estado de situación financiera al 31 de diciembre de 2020;
- b) Se reexpresó el estado de resultados, el estado de cambios en el patrimonio y el estado de flujos de efectivo por el ejercicio finalizado el 31 de diciembre de 2020, determinando y revelando en forma separada la ganancia o pérdida sobre la posición monetaria neta;

A fin de aplicar la NIC N° 29 al Estado de situación financiera, la Entidad aplicó la siguiente metodología y criterios:

- a) Los activos no monetarios fueron reexpresados aplicando el índice de precios. Los montos reexpresados han sido reducidos a su valor recuperable aplicando la NIIF correspondiente, de corresponder.
- b) Los activos monetarios no fueron reexpresados.
- c) Los activos y pasivos por impuesto a las ganancias diferido fueron recalculados en función de los valores reexpresados.


A fin de aplicar la NIC N° 29 al Estado de resultados y al estado de flujos de efectivo, la entidad aplicó la siguiente metodología y criterios:

- a) Todos los ítems del Estado de resultados y del estado de flujos de efectivo fueron reexpresados en términos de moneda homogénea al 31 de diciembre de 2021.
- b) La ganancia o pérdida por la posición monetaria se incluye en el Estado de resultados.
- c) La ganancia o pérdida generada por el efectivo y equivalentes de efectivo se presenta en el Estado de flujos de efectivo en forma separada de los flujos de fondos de las actividades operativas, de inversión y de financiación, como un concepto de reconciliación entre el efectivo y equivalentes de efectivo al inicio y al cierre del ejercicio.

Véase nuestro informe de fecha  
2 de marzo de 2022

KPMG

Reg. de Asoc. Prof. CPCECABA T° 2 F° 6

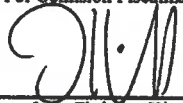
  
Patricia M. Zeisel (Socia)  
Contadora Pública (UBA)  
CPCECABA T° 286 F° 105

  
Mariana Andrea Rodriguez  
Presidente

  
Luis María Fernández Aguirre  
Sub Gerente General

Véase nuestro informe de fecha  
2 de marzo de 2022

  
Alejandro Mosquera  
Por Comisión Fiscalizadora

  
Juan Christian Kindt  
Vice Presidente

**Volkswagen Financial Services Compañía Financiera S.A.**

**NOTAS A LOS ESTADOS FINANCIEROS**

al 31 de diciembre de 2021 presentados en forma comparativa (en miles de pesos en moneda constante – Nota 2)

**NOTA 3 - MONEDA FUNCIONAL**

La Entidad considera al peso como su moneda funcional y de presentación. Los montos se presentan en miles de pesos, excepto que se indique lo contrario.

**NOTA 4 - JUICIOS Y ESTIMACIONES CONTABLES**

La preparación de estos estados financieros requiere que la Dirección realice juicios, estimaciones y supuestos que afectan la aplicación de las políticas contables y los montos de activos, pasivos, ingresos y gastos informados.

Las estimaciones y los supuestos asociados se basan en las expectativas y otros factores que se consideran razonables en las circunstancias, cuyos resultados constituyen la base de los juicios sobre el valor de los activos y pasivos que no surgen fácilmente de otras fuentes. Los resultados reales pueden diferir de estas estimaciones.

Las estimaciones y los supuestos subyacentes se revisan de forma continua. El efecto de las revisiones de las estimaciones contables se reconoce prospectivamente.

**4.1 Juicios**

La información sobre juicios realizados en la aplicación de políticas contables que tienen el efecto más importante sobre los importes reconocidos en los estados financieros se describe en la nota 5.

**4.2 Premisas y estimaciones sobre incertidumbres**


La información sobre premisas y estimaciones sobre incertidumbres que tienen un riesgo significativo de resultar en un ajuste material de los presentes estados financieros se incluye en las siguientes notas:

- Nota 29 - Instrumentos financieros, en relación con la determinación de los valores razonables de activos financieros Nivel 2 y 3.
- Nota 5 - Deterioro de activos financieros
- Nota 10 - Impuesto a las ganancias, en relación con la disponibilidad de futuras ganancias gravables contra las cuales pueden ser usados los activos por impuesto diferido.

Véase nuestro informe de fecha  
2 de marzo de 2022

KPMG

Reg. de Asoc. Prof. CPCECABA T° 2 F° 6

  
Patricia M. Zeisel (Socia)  
Contadora Pública (UBA)  
CPCECABA T° 286 F° 105

  
Mariana Andrea Rodriguez  
Presidente

Véase nuestro informe de fecha  
2 de marzo de 2022

  
Alejandro Mosquera  
Por Comisión Fiscalizadora

  
Juan Christian Kindt  
Vice Presidente

  
Luis María Fernández Aguirre  
Sub Gerente General

**Volkswagen Financial Services Compañía Financiera S.A.**

**NOTAS A LOS ESTADOS FINANCIEROS**

al 31 de diciembre de 2021 presentados en forma comparativa (en miles de pesos en moneda constante – Nota 2)

**NOTA 5 - POLÍTICAS CONTABLES SIGNIFICATIVAS**

A continuación, se describen los principales criterios de valuación y exposición aplicados para la preparación de los presentes estados financieros al 31 de diciembre 2021 y 2020.

La Comunicación "A" 6938 emitida el 19 de marzo de 2020 y sus posteriores actualizaciones ("A" 7121 y "A" 7189 emitidas el 30 de septiembre de 2020 y el 28 de diciembre de 2020, respectivamente), establecieron de manera provisoria nuevos parámetros con los que son clasificados los deudores hasta el 31 de marzo de 2021, lo cual representó un nuevo criterio de reconocimiento de provisiones por riesgo de incobrabilidad a partir del 31 de marzo de 2020.

Por su parte, la Comunicación "A" 7245 emitida el 25 de marzo de 2021, estableció un esquema de ajuste gradual de los plazos de mora admitidos para clasificar a los deudores correspondientes a la cartera de consumo y vivienda en situación 1, 2 y 3 hasta el 31 de mayo de 2021. A partir del 1 de junio de 2021 la clasificación de deudores deberá realizarse conforme a los criterios generales de mora previamente vigentes.

**NOTA 6 - CAMBIOS EN POLÍTICAS CONTABLES Y NUEVAS NIIF EMITIDAS AÚN NO VIGENTES PARA ENTIDADES FINANCIERAS**

Considerando lo establecido por la Comunicación "A" 7427, la Entidad ha optado por comenzar a aplicar a partir de los ejercicios iniciados el 1° de enero de 2023 la metodología de pérdida crediticia esperada, según la mencionada sección 5.5. de la NIIF 9 para la determinación de deterioro de activos financieros, con excepción de las financiaciones al sector público. Adicionalmente, la normativa admite optativamente la utilización de una metodología de prorrateo del impacto negativo que produzca el comienzo del cálculo de deterioro conforme a la mencionada sección 5.5. de la NIIF 9, que deberá realizarse en 5 años, opción que no fue adoptada por la Entidad. Si bien a la fecha de los presentes Estados Financieros la Entidad se encuentra en la etapa final del proceso de cuantificación del efecto que tendría esta modificación, la Dirección de la Entidad estima que ese efecto podría ser significativo.

**NOTA 7 - EFECTIVO Y DEPÓSITOS EN BANCOS**


El saldo de Efectivo y depósitos en Bancos computado a los efectos de la preparación del Estado de flujos de efectivo incluye los siguientes conceptos:

	31 de diciembre de 2021	31 de diciembre de 2020
Efectivo	-	8
Entidades financieras y corresponsales	271.718	263.517
	<u>271.718</u>	<u>263.525</u>

Véase nuestro informe de fecha  
2 de marzo de 2022

KPMG


Reg. de Asoc. Prof. CPCECABA T° 2 F° 6

  
Patricia M. Zeisel (Socia)  
Contadora Pública (UBA)  
CPCECABA T° 286 F° 105

  
Mariana Andrea Rodriguez  
Presidente

Véase nuestro informe de fecha  
2 de marzo de 2022

  
Alejandro Mosquera  
Por Comisión Fiscalizadora

  
Juan Christian Kindt  
Vice Presidente

  
Luis María Fernández Aguirre  
Sub Gerente General



**Volkswagen Financial Services Compañía Financiera S.A.**

**NOTAS A LOS ESTADOS FINANCIEROS**

al 31 de diciembre de 2021 presentados en forma comparativa (en miles de pesos en moneda constante – Nota 2)

**NOTA 8 - OTROS ACTIVOS FINANCIEROS**

La composición de Otros activos financieros es la siguiente:

	31 de diciembre de 2021	31 de diciembre de 2020
Medidos a costo amortizado		
Cuentas por cobrar	207.540	199.132
Deudores varios	6.609	9.565
	<u>214.149</u>	<u>208.697</u>

**NOTA 9 - PRÉSTAMOS Y OTRAS FINANCIACIONES**

La Entidad mantiene los préstamos y otras financiaciones bajo un modelo de negocios cuyo objetivo es cobrar los flujos de fondos contractuales. En consecuencia, mide los préstamos y otras financiaciones a su costo amortizado, excepto que las condiciones de los mismos no cumplan con el criterio de "sólo pago de principal e intereses", en cuyo caso los mide a valor razonable con cambios en resultados.

Los préstamos y otras financiaciones clasificados considerando su forma de medición es la siguiente:

	31 de diciembre de 2021	31 de diciembre de 2020
Medidos a costo amortizado	15.915.926	15.794.297
Menos:		
Previsión por riesgo de incobrabilidad (Anexo R)	<u>(351.452)</u>	<u>(365.128)</u>
	<u>15.564.474</u>	<u>15.429.169</u>

La información sobre concentración de préstamos y otras financiaciones se presenta en el Anexo C. La conciliación de la información incluida en dicho Anexo con los saldos contables se muestra a continuación.

	31 de diciembre de 2021	31 de diciembre de 2020
Total Anexos B y C	16.785.978	16.787.875
Menos:		
Previsión por riesgo de incobrabilidad (Anexo R)	<u>(351.452)</u>	<u>(365.128)</u>
Ajuste por tasa de interés efectiva	<u>(870.052)</u>	<u>(993.578)</u>
Total préstamos y otras financiaciones	<u>15.564.474</u>	<u>15.429.169</u>

Véase nuestro informe de fecha  
2 de marzo de 2022

KPMG

Reg. de Asoq. Prof. CPCECABA T° 2 F° 6

  
Patricia M. Zeisel (Socia)  
Contadora Pública (UBA)  
CPCECABA T° 286 F° 105

  
Mariana Andrea Rodriguez  
Presidente

  
Luis María Fernández Aguirre  
Sub Gerente General

Véase nuestro informe de fecha  
2 de marzo de 2022

  
Alejandro Mosquera  
Por Comisión Fiscalizadora

  
Juan Christian Kindt  
Vice Presidente

**Volkswagen Financial Services Compañía Financiera S.A.**

**NOTAS A LOS ESTADOS FINANCIEROS**

al 31 de diciembre de 2021 presentados en forma comparativa (en miles de pesos en moneda constante – Nota 2)

**NOTA 9 - PRÉSTAMOS Y OTRAS FINANCIACIONES (cont.)**

b) Sector privado no financiero y residentes en el exterior

La composición del rubro es la siguiente

	31 de diciembre de 2021	31 de diciembre de 2020
Prendarios	16.552.074	16.542.560
Arrendamientos financieros (Nota 32)	233.904	245.315
Menos:		
Previsión por riesgo de incobrabilidad (Anexo R)	(351.452)	(365.128)
Ajuste por tasa de interés efectiva	(870.052)	(993.578)
<b>Total</b>	<b>15.564.474</b>	<b>15.429.169</b>

La composición por tipo de cartera es la siguiente:

	31 de diciembre de 2021	31 de diciembre de 2020
Cartera comercial	6.838.236	7.099.937
Cartera consumo y vivienda	9.947.742	9.687.938
<b>Total</b>	<b>16.785.978</b>	<b>16.787.875</b>

La clasificación de los préstamos y otras financiaciones por situación crediticia (determinada según los criterios dispuestos por el B.C.R.A.) y de las garantías recibidas se informa en el Anexo B.

**NOTA 10 - IMPUESTO A LAS GANANCIAS**

a) Tasa del impuesto a las ganancias

La Ley N° 27.430, modificada con posterioridad por la Ley de Solidaridad Social y Reactivación Productiva en el marco de la Emergencia Pública (la "Ley de Emergencia Económica"), estableció las siguientes tasas del impuesto a las ganancias:

- 30% para los ejercicios fiscales que se inicien a partir del 1° de enero de 2018 y al 25% para los ejercicios fiscales que se inicien a partir del 2022; y
- los dividendos distribuidos a personas humanas y beneficiarios del exterior a partir de los ejercicios indicados estarán gravados con una tasa del 7% y 13%, respectivamente.

Véase nuestro informe de fecha  
2 de marzo de 2022

KPMG

Reg. de Asoc. Prof. CPCECABA T° 2 F° 6

  
Patricia M. Zeisel (Socia)  
Contadora Pública (UBA)  
CPCECABA T° 286 F° 105

  
Mariana Andrea Rodriguez  
Presidente

  
Luis María Fernández Aguirre  
Sub Gerente General

Véase nuestro informe de fecha  
2 de marzo de 2022

  
Alejandro Mosquera  
Por Comisión Fiscalizadora

  
Juan Christian Kindt  
Vice Presidente

**Volkswagen Financial Services Compañía Financiera S.A.**

**NOTAS A LOS ESTADOS FINANCIEROS**

al 31 de diciembre de 2021 presentados en forma comparativa (en miles de pesos en moneda constante – Nota 2)

**NOTA 10 - IMPUESTO A LAS GANANCIAS (cont.)**

**a) Tasa del impuesto a las ganancias (cont.)**

Posteriormente, la Ley N° 27.630 promulgada el 16 de junio de 2021, dejó sin efecto la reducción generalizada de las alícuotas explicadas anteriormente, e introdujo un sistema de alícuotas por escalas que estará vigente para los ejercicios iniciados a partir del 1 de enero de 2021, como sigue:

Ganancia neta imponible acumulada		Importe a pagar \$	Más el %	Sobre el excedente de \$
Desde \$	Hasta \$			
\$ 0	\$ 5.000.000	\$ 0	25%	\$ 0
\$ 5.000.001	\$ 50.000.000	\$ 1.250.000	30%	\$ 5.000.000
\$ 50.000.001	Sin tope	\$ 14.750.000	35%	\$ 50.000.000

Los montos previstos en esta escala se ajustarán anualmente a partir del 1° de enero de 2022, en función de la variación del índice de precios al consumidor nivel general (IPC) medidas a octubre de cada año.

Asimismo, quedó unificada en el 7% la tasa aplicable a los dividendos sobre utilidades generadas en ejercicios iniciados a partir del 1 de enero de 2018.

Como consecuencia de la modificación mencionada, al 31 de diciembre de 2021 el impuesto corriente fue medido aplicando las tasas progresivas sobre el resultado gravado determinado a dicha fecha, mientras que los saldos por impuesto diferido fueron medidos aplicando la tasa progresiva que se espera esté en vigencia cuando las diferencias temporarias vayan a revertirse.

**b) Ajuste por inflación impositivo**

La mencionada Ley N° 27.430, con las modificaciones de la Ley de Emergencia Económica, estableció la obligatoriedad de la aplicación del ajuste por inflación siguiendo el procedimiento de la Ley del Impuesto a las ganancias, a partir del ejercicio en el cual se cumplieran las condiciones de la ley, lo que se verificó en el ejercicio cerrado el 31 de diciembre de 2019.

En función de la metodología de transición prevista en la norma impositiva, el efecto del ajuste por inflación impositivo (positivo o negativo), se imputa al resultado gravado en seis cuotas anuales a partir del año al cual corresponde el cálculo. A partir del presente ejercicio, el efecto del ajuste por inflación impositivo se imputa al resultado gravado del mismo ejercicio.

Véase nuestro informe de fecha  
2 de marzo de 2022  
KPMG  
Reg. de Asoc. Prof. CPCECABA T° 2 F° 6

Patricia M. Zeisel (Socia)  
Contadora Pública (UBA)  
CPCECABA T° 286 F° 105

Mariana Andrea Rodriguez  
Presidente

Véase nuestro informe de fecha  
2 de marzo de 2022

Alejandro Mosquera  
Por Comisión Fiscalizadora

Juan Christian Kindt  
Vice Presidente

Luis María Fernández Aguirre  
Sub Gerente General

**Volkswagen Financial Services Compañía Financiera S.A.**

**NOTAS A LOS ESTADOS FINANCIEROS**

al 31 de diciembre de 2021 presentados en forma comparativa (en miles de pesos en moneda constante – Nota 2)

**NOTA 10 - IMPUESTO A LAS GANANCIAS (cont.)**

**b) Ajuste por inflación impositivo (cont.)**

El efecto del ajuste por inflación impositivo fue reconocido como sigue:

Ejercicio cerrado el 31 de diciembre de 2021	Impacto del ajuste por inflación	Reconocido en el resultado impositivo al						Monto Remanente al 31/12/2021	Diferido
		31 de diciembre de 2019 (Base Imp.)	31 de diciembre de 2019 (Impuesto)	31 de diciembre de 2020 (Base Imp.)	31 de diciembre de 2020 (Impuesto)	31 de diciembre de 2021 (Base Imp.)	31 de diciembre de 2021 (Impuesto)		
31 de diciembre de 2019	736.562	122.760	36.828	122.760	36.828	122.760	42.966	368.282	128.898
31 de diciembre de 2020	737.250	-	-	122.076	37.010	122.076	42.726	493.098	172.585
<b>Total</b>	<b>1.473.812</b>	<b>122.760</b>	<b>36.828</b>	<b>244.836</b>	<b>73.838</b>	<b>244.836</b>	<b>85.692</b>	<b>861.380</b>	<b>301.483</b>

**c) Cargo por impuesto a las ganancias**

El cargo por impuesto a las ganancias se compone de los siguientes conceptos:

	31 de diciembre de 2021	31 de diciembre de 2020
Impuesto corriente	-	369.346
(Exceso) / Defecto impuesto a las ganancias del ejercicio anterior	(8.474)	6.057
Impuesto diferido	16.832	(112.226)
<b>Cargo por impuesto a las ganancias</b>	<b>8.358</b>	<b>263.177</b>

**d) Activo por Impuesto a las ganancias corriente**


La composición del rubro es la siguiente:

	31 de diciembre de 2021	31 de diciembre de 2020
Anticipos	70.669	-
Saldo a favor de la IG	14.985	-
Percepciones y retenciones	7.152	-
<b>Total</b>	<b>92.806</b>	<b>-</b>

Véase nuestro informe de fecha  
2 de marzo de 2022

KPMG

Reg. de Asoc. Prof. CPCECABA T° 2 F° 6

  
Patricia M. Zeisel (Socia)  
Contadora Pública (UBA)  
CPCECABA T° 286 F° 105

  
Mariana Andrea Rodriguez  
Presidente

Véase nuestro informe de fecha  
2 de marzo de 2022

  
Alejandro Mosquera  
Por Comisión Fiscalizadora

  
Juan Christian Kindt  
Vice Presidente

  
Luis María Fernández Aguirre  
Sub Gerente General

**Volkswagen Financial Services Compañía Financiera S.A.**

**NOTAS A LOS ESTADOS FINANCIEROS**

al 31 de diciembre de 2021 presentados en forma comparativa (en miles de pesos en moneda constante – Nota 2)

**NOTA 10 - IMPUESTO A LAS GANANCIAS (cont.)**

**e) Pasivo por Impuesto a las ganancias corriente**

La composición del rubro es la siguiente:

	31 de diciembre de 2021	31 de diciembre de 2020
Provisión impuesto a las ganancias	-	246.749
Percepciones y retenciones	-	8.361
Anticipos	-	(308.199)
<b>Total</b>	-	<b>(53.089)</b>

**f) Impuesto a las ganancias diferido**

La composición y la evolución de activo y pasivo por impuesto a las ganancias diferido se informan a continuación:

Concepto	Al 31 de diciembre de 2020	Cambios reconocidos en Resultados	Al 31 de diciembre de 2021		Saldo Neto al 31 de diciembre de 2021
			Activo por impuesto diferido	Pasivo por impuesto diferido	
Provisiones por riesgo de incobrabilidad	108.340	14.417	122.757	-	122.757
Provisiones	17.516	1.639	19.155	-	19.155
Arrendamientos	(11.690)	475	-	(11.215)	(11.215)
Propiedad y equipo	(5.218)	(5.486)	-	(10.704)	(10.704)
Ajuste por inflación Impositivo	434.102	(132.620)	301.483	-	301.483
Quebranto impositivo	-	104.743	104.743	-	104.743
<b>Total</b>	<b>543.050</b>	<b>(16.832)</b>	<b>548.138</b>	<b>(21.919)</b>	<b>526.219</b>


La reconciliación de la tasa efectiva del impuesto se muestra a continuación:


	31 de diciembre de 2021	31 de diciembre de 2020
Resultado antes del impuesto a las ganancias	6.571	268.053
Alicuota del impuesto a las ganancias	35%	30%
Impuesto sobre la ganancia gravada	2.300	80.416
Diferencias permanentes:		
Egresos no deducibles del impuesto a las ganancias	55.104	79.317
Ajuste por inflación impositivo	(539.063)	(230.233)
Otros	(11.044)	(18.679)
Efecto por reexpresión de los estados financieros a moneda de cierre	505.661	352.357
<b>Cargo por impuesto a las ganancias</b>	<b>8.358</b>	<b>263.177</b>

Véase nuestro informe de fecha  
2 de marzo de 2022

KPMG

Reg. de Asoc. Prof. CPCECABA T° 2 F° 6

  
Patricia M. Zeisel (Socia)  
Contadora Pública (UBA)  
CPCECABA T° 286 F° 105

  
Mariana Andrea Rodriguez  
Presidente

  
Luis María Fernández Aguirre  
Sub Gerente General

Véase nuestro informe de fecha  
2 de marzo de 2022

  
Alejandro Mosquera  
Por Comisión Fiscalizadora

  
Juan Christian Kindt  
Vice Presidente

**Volkswagen Financial Services Compañía Financiera S.A.**

**NOTAS A LOS ESTADOS FINANCIEROS**

al 31 de diciembre de 2021 presentados en forma comparativa (en miles de pesos en moneda constante – Nota 2)

**NOTA 11 - PROPIEDAD Y EQUIPO**

La evolución del rubro al 31 de diciembre de 2021 y 2020 se detalla en el Anexo F

**NOTA 12 - ACTIVOS INTANGIBLES**

La evolución del rubro al 31 de diciembre de 2021 y 2020 se detalla en el Anexo G

**NOTA 13 - OTROS ACTIVOS NO FINANCIEROS**

La composición del rubro es la siguiente:

	31 de diciembre de 2021	31 de diciembre de 2020
Bienes adquiridos en defensa de crédito	3.769	3.769
Pagos efectuados por adelantado	34.121	45.915
Anticipos de impuestos	22.035	33.598
Otros bienes diversos	101.021	62.232
<b>Total</b>	<b>160.946</b>	<b>145.514</b>

**NOTA 14 - OTROS PASIVOS FINANCIEROS**

Los otros pasivos financieros se miden a su costo amortizado y su composición es la siguiente:

	31 de diciembre de 2021	31 de diciembre de 2020
Recaudaciones y otras cobranzas por cta.de terceros	661.486	798.067
Arrendamientos financieros a pagar (Nota 32)	-	15.050
<b>Total</b>	<b>661.486</b>	<b>813.117</b>

**NOTA 15 - FINANCIACIONES RECIBIDAS DE OTRAS INSTITUCIONES FINANCIERAS**

Las financiaciones recibidas de otras instituciones financieras se miden a su costo amortizado y su composición es la siguiente:


	31 de diciembre de 2021	31 de diciembre de 2020
Banco BBVA Argentina (Nota 31)	4.767.075	4.725.981
Resto	6.214.256	4.284.878
<b>Total</b>	<b>10.981.331</b>	<b>9.010.859</b>

Véase nuestro informe de fecha  
2 de marzo de 2022

KPMG

Reg. de Asoc. Prof. CPCECABA T° 2 F° 6

  
Patricia M. Zeisel (Socia)  
Contadora Pública (UBA)  
CPCECABA T° 286 F° 105

  
Mariana Andrea Rodriguez  
Presidente

  
Luis María Fernández Aguirre  
Sub Gerente General

Véase nuestro informe de fecha  
2 de marzo de 2022

  
Alejandro Mosquera  
Por Comisión Fiscalizadora

  
Juan Christian Kindt  
Vice Presidente

**Volkswagen Financial Services Compañía Financiera S.A.**

**NOTAS A LOS ESTADOS FINANCIEROS**

al 31 de diciembre de 2021 presentados en forma comparativa (en miles de pesos en moneda constante – Nota 2)

**NOTA 16 - OBLIGACIONES NEGOCIABLES**

Con fecha 7 de diciembre de 2017, los Accionistas de la Entidad, reunidos en Asamblea General Extraordinaria, autorizaron la emisión de Obligaciones Negociables por hasta un monto total en circulación de capital de V.N. \$2.000.000.000 o su equivalente en otras monedas en el marco de un Programa Global según la Ley N° 23.576 y normas modificatorias, complementarias y reglamentarias.

Asimismo, en Asamblea General de Accionistas se aprobó la solicitud del ingreso al régimen de oferta pública para la creación de dicho programa ante la Comisión Nacional de Valores. La misma fue aprobada por el directorio de CNV con fecha 14 de junio de 2018 a través del expediente N° 447/18.

Al 31 de diciembre de 2021 el detalle de las series vigentes de las obligaciones negociables emitidas es el siguiente:

Detalle	Fecha de Emisión	V.N. \$	Fecha de Vencimiento	Tasa de Interés	Pago de Interés	V.N. \$ Residual al 31/12/21	V.N. \$ Residual al 31/12/20
Clase 2 Tasa variable	07/12/2018	173.333	07/06/2020	Badlar + 8,98%	Trimestral	-	-
Clase 4 Tasa variable	27/02/2019	380.311	27/02/2020	Badlar + 6,40%	Trimestral	-	-
Clase 5 Tasa UVA	27/02/2019	431.398	27/02/2021	9,24%	Trimestral	-	265.140
Clase 6 Tasa variable	09/12/2019	750.000	09/06/2020	Badlar + 5,75%	Trimestral	-	-
Clase 8 Tasa UVA	30/09/2020	5.158	30/03/2023	0%	Trimestral	299.999	452.824
Clase 9 Tasa Fija	30/09/2020	650.000	30/09/2021	36%	Trimestral	-	981.120
<b>Total Capital</b>						<b>299.999</b>	<b>1.699.084</b>
<b>Intereses a Pagar</b>						<b>202.976</b>	<b>65.095</b>
<b>Total Capital e Intereses</b>						<b>502.975</b>	<b>1.764.179</b>

Respecto a la aplicación de los fondos, los mismos se aplicaron para la cancelación de pasivos financieros y para el otorgamiento de préstamos para la adquisición de automotores.

**NOTA 17 – PROVISIONES**

La composición y evolución de las provisiones reconocidas contablemente se incluyen en el Anexo J.


*Por provisiones de juicios de terceros*

Las provisiones de juicios de terceros incluyen los montos relacionados con juicios vigentes con terceros y concesionarios que se estima que generará salidas probables de recursos las cuales son cuantificables. Su naturaleza es de origen comercial con un plazo de cancelación menor a 12 meses por un monto de 4.567 y mayor a 12 meses por 15.260 (4.298 y 14.360 en moneda constante al 31 de diciembre de 2020).

Véase nuestro informe de fecha  
2 de marzo de 2022

KPMG

Reg. de Asoq. Prof. CPCECABA T° 2 F° 6

  
Patricia M. Zeisel (Socia)  
Contadora Pública (UBA)  
CPCECABA T° 286 F° 105

  
Mariana Andrea Rodriguez  
Presidente

  
Luis María Fernández Aguirre  
Sub Gerente General

Véase nuestro informe de fecha  
2 de marzo de 2022

  
Alejandro Mosquera  
Por Comisión Fiscalizadora

  
Juan Christian Kindt  
Vice Presidente

**Volkswagen Financial Services Compañía Financiera S.A.**

**NOTAS A LOS ESTADOS FINANCIEROS**

al 31 de diciembre de 2021 presentados en forma comparativa (en miles de pesos en moneda constante – Nota 2)

**NOTA 18 - OTROS PASIVOS NO FINANCIEROS**

La composición del rubro es la siguiente:

	31 de diciembre de 2021	31 de diciembre de 2020
Remuneraciones y cargas sociales	178.169	297.132
Impuestos a pagar	148.064	170.084
Retenciones sobre remuneraciones	4.335	5.094
Otros pasivos no financieros	292.261	395.544
<b>Total</b>	<b>622.829</b>	<b>867.854</b>

**NOTA 19 - CAPITAL SOCIAL**

La composición del rubro se expone en el Anexo K

**NOTA 20 - INGRESOS POR INTERESES**


	31 de diciembre de 2021	31 de diciembre de 2020
Por préstamos y otras financiaciones		
Prendarios	6.380.345	7.121.577
Arrendamientos financieros	110.125	101.398
Sector financiero	10.578	76.263
<b>Total</b>	<b>6.501.048</b>	<b>7.299.238</b>

**NOTA 21 - EGRESOS POR INTERESES**

	31 de diciembre de 2021	31 de diciembre de 2020
Por financiaciones recibidas de otras instituciones financieras	3.080.885	2.887.304
Por otros pasivos financieros	427.338	1.147.946
<b>Total</b>	<b>3.508.223</b>	<b>4.035.250</b>

Véase nuestro informe de fecha  
2 de marzo de 2022

KPMG  
Reg. de Asoq. Prof. CPCECABA T° 2 F° 6


  
Patricia M. Zeisel (Socia)  
Contadora Pública (UBA)  
CPCECABA T° 286 F° 105

  
Mariana Andrea Rodriguez  
Presidente

  
Luis María Fernández Aguirre  
Sub Gerente General

Véase nuestro informe de fecha  
2 de marzo de 2022

  
Alejandro Mosquera  
Por Comisión Fiscalizadora

  
Juan Christian Kindt  
Vice Presidente



**Volkswagen Financial Services Compañía Financiera S.A.**

**NOTAS A LOS ESTADOS FINANCIEROS**

al 31 de diciembre de 2021 presentados en forma comparativa (en miles de pesos en moneda constante – Nota 2)

NOTA 22 - EGRESOS POR COMISIONES

	31 de diciembre de 2021	31 de diciembre de 2020
Otras comisiones	100.526	101.605
Total	100.526	101.605

NOTA 23 - DIFERENCIA DE COTIZACIÓN DE MONEDA EXTRANJERA

	31 de diciembre de 2021	31 de diciembre de 2020
Diferencia de cambio	(10.837)	(57.303)
Total	(10.837)	(57.303)

NOTA 24 - OTROS INGRESOS OPERATIVOS

	31 de diciembre de 2021	31 de diciembre de 2020
Por venta de propiedad y equipo	11.886	10.244
Intereses punitorios	9.536	7.389
Previsiones desafectadas (Anexo J)	600	1.470
Otros	6.341	6.255
Total	28.363	25.358

NOTA 25 - BENEFICIOS AL PERSONAL

	31 de diciembre de 2021	31 de diciembre de 2020
Remuneraciones y provisión vacaciones	268.853	357.608
Cargas Sociales	46.428	47.918
Indemnizaciones y gratificaciones	792	368
Servicios al personal	6.325	6.655
Total	322.398	412.549

Véase nuestro informe de fecha  
2 de marzo de 2022  
KPMG  
Reg. de Asoe. Prof. CPCECABA T° 2 F° 6

Patricia M. Zeisel (Socia)  
Contadora Pública (UBA)  
CPCECABA T° 286 F° 105

Mariana Andrea Rodriguez  
Presidente



Luis María Fernández Aguirre  
Sub Gerente General

Véase nuestro informe de fecha  
2 de marzo de 2022

Alejandro Mosquera  
Por Comisión Fiscalizadora

Juan Christian Kindt  
Vice Presidente

**Volkswagen Financial Services Compañía Financiera S.A.**

**NOTAS A LOS ESTADOS FINANCIEROS**

al 31 de diciembre de 2021 presentados en forma comparativa (en miles de pesos en moneda constante – Nota 2)

**NOTA 26 - GASTOS DE ADMINISTRACIÓN**

	31 de diciembre de 2021	31 de diciembre de 2020
Servicios administrativos contratados	228.330	238.821
Impuestos	99.257	65.611
Otros honorarios	39.572	30.360
Propaganda y publicidad	15.502	9.133
Gastos de mantenimiento, conservación y reparaciones	6.640	6.196
Honorarios a Directores y Síndicos	3.591	5.630
Seguros	2.601	3.310
Representación, viáticos y movilidad	2.532	2.998
Electricidad y comunicaciones	1.573	1.561
Papelería y útiles	406	598
Otros	9.229	17.327
<b>Total</b>	<b>409.233</b>	<b>381.545</b>

**NOTA 27 - OTROS GASTOS OPERATIVOS**

	31 de diciembre de 2021	31 de diciembre de 2020
Impuesto sobre los ingresos brutos	493.978	487.566
Gastos operativos bancarios	64.836	64.641
Cargo por provisiones de juicio (Anexo J)	13.571	7.061
Intereses sobre el pasivo por arrendamiento (Nota 32)	1.478	1.769
Cargos a favor del B.C.R.A.	110	124
Otros	40.543	40.683
<b>Total</b>	<b>614.516</b>	<b>601.844</b>

**NOTA 28 - ACTIVOS ENTREGADOS EN GARANTÍA**


La Entidad mantiene los siguientes activos con disponibilidad restringida:


Motivo de la restricción	31 de diciembre de 2021	31 de diciembre de 2020	31 de diciembre de 2019
Depósitos en garantía - alquileres	707	1.067	1.453
<b>Total</b>	<b>707</b>	<b>1.067</b>	<b>1.453</b>

Véase nuestro informe de fecha  
2 de marzo de 2022

KPMG

Reg. de Asoq. Prof. CPCECABA T° 2 F° 6

  
Patricia M. Zeisel (Socia)  
Contadora Pública (UBA)  
CPCECABA T° 286 F° 105

  
Mariana Andrea Rodriguez  
Presidente

  
Luis María Fernández Aguirre  
Sub Gerente General

Véase nuestro informe de fecha  
2 de marzo de 2022

  
Alejandro Mosquera  
Por Comisión Fiscalizadora

  
Juan Christian Kindt  
Vice Presidente

**Volkswagen Financial Services Compañía Financiera S.A.**

**NOTAS A LOS ESTADOS FINANCIEROS**

al 31 de diciembre de 2021 presentados en forma comparativa (en miles de pesos en moneda constante – Nota 2)

**NOTA 29 - VALOR RAZONABLE DE INSTRUMENTOS FINANCIEROS**

a) Valor razonable de Activos y Pasivos no medidos a valor razonable

A continuación se describen las metodologías y supuestos utilizados para determinar los valores razonables de los instrumentos financieros no registrados a su valor razonable en los presentes Estados financieros:

- Instrumentos cuyo valor razonable es similar al valor en libros: para los activos y pasivos financieros que son líquidos o tienen vencimientos a corto plazo (menor a tres meses), se consideró que el valor en libros es similar al valor razonable.
- Instrumentos financieros de tasa fija o variable: el valor razonable de los activos financieros se determinó descontando los flujos de fondos futuros a las tasas de mercado corrientes ofrecidas, para cada ejercicio, para instrumentos financieros de similares características. El valor razonable estimado de los depósitos o deudas con tasa de interés fija se determinó descontando los flujos de fondos futuros mediante la utilización de tasas de interés de mercado para imposiciones o colocaciones con vencimientos similares a las de la cartera de la Entidad.


La jerarquía de valor razonable de los activos y pasivos no medidos a valor razonable al 31 de diciembre de 2021 se detalla a continuación:

	Valor contable	Valor razonable total	Valor razonable Nivel 1	Valor razonable Nivel 2	Valor razonable Nivel 3
<b>Activos Financieros</b>					
Préstamos y otras financiaciones	15.915.926	15.650.946	-	15.650.946	-
<b>Pasivos financieros</b>					
Financ. recibidas de otras instituciones financieras	10.981.331	10.853.490	-	10.853.490	-
Obligaciones negociables emitidas	502.975	398.573	-	398.573	-

Véase nuestro informe de fecha  
2 de marzo de 2022

KPMG

Reg. de Asoc. Prof. CPCECABA T° 2 F° 6

  
Patricia M. Zeisel (Socia)  
Contadora Pública (UBA)  
CPCECABA T° 286 F° 105

  
Mariana Andrea Rodriguez  
Presidente

  
Luis María Fernández Aguirre  
Sub Gerente General

Véase nuestro informe de fecha  
2 de marzo de 2022

  
Alejandro Mosquera  
Por Comisión Fiscalizadora

  
Juan Christian Kindt  
Vice Presidente

**Volkswagen Financial Services Compañía Financiera S.A.**

**NOTAS A LOS ESTADOS FINANCIEROS**

al 31 de diciembre de 2021 presentados en forma comparativa (en miles de pesos en moneda constante – Nota 2)

**NOTA 29 - VALOR RAZONABLE DE INSTRUMENTOS FINANCIEROS (cont.)**

a) Valor razonable de Activos y Pasivos no medidos a valor razonable (cont.)

La jerarquía de valor razonable de los activos y pasivos no medidos a valor razonable al 31 de diciembre de 2020 se detalla a continuación:

	Valor contable	Valor razonable total	Valor razonable Nivel 1	Valor razonable Nivel 2	Valor razonable Nivel 3
<b>Activos Financieros</b>					
Préstamos y otras financiaciones	15.794.297	15.613.274	-	-	15.613.274
<b>Pasivos financieros</b>					
Financ. recibidas de otras instituciones financieras	9.010.859	9.099.332	-	9.099.332	-
Obligaciones negociables emitidas	1.764.179	1.717.200	-	1.717.200	-

Se define valor razonable de un activo o pasivo financiero, en una fecha dada, al importe que podría ser recibido al vender un activo o pagado para transferir un pasivo entre dos partes independientes que actúen en libre mercado.

La referencia más objetiva y habitual del valor razonable de un activo o pasivo financiero es el precio que se pagaría por él en un mercado organizado, transparente y profundo, es decir su precio de cotización o precio de mercado.

En el caso de que no sea posible obtener un precio de mercado, se determina un valor razonable utilizando técnicas de valoración de mejores prácticas de mercado, como por ejemplo el descuento de flujos de fondos a partir de una curva de rendimientos correspondientes a la misma clase y tipo de instrumento, o en caso que no exista una curva de mercado con las mismas características del bono se calcula el valor técnico o se toma el último precio de mercado y se devengan los intereses hasta la fecha de valuación (el que sea más representativo para la especie).

En línea con el estándar contable se establece una clasificación en tres niveles de los instrumentos financieros. Esta clasificación se realiza fundamentalmente basándose en la observabilidad de los inputs necesarios para calcular dicho valor razonable, definiendo los siguientes niveles:

- Nivel 1: Instrumentos financieros que se valoran con precios cotizados en un mercado activo. Mercado activo se refiere a un mercado que permite la observación de precios representativos con suficiente frecuencia y volumen diario.
- Nivel 2: Instrumentos financieros con que no cuentan con un mercado activo, pero que son susceptibles de ser valorados mediante inputs observables de mercado.

Véase nuestro informe de fecha  
2 de marzo de 2022

KPMG

Reg. de Asoc. Prof. CPCECABA T° 2 F° 6

  
Patricia M. Zeisel (Socia)  
Contadora Pública (UBA)  
CPCECABA T° 286 F° 105

  
Mariana Andrea Rodriguez  
Presidente

  
Luis María Fernández Aguirre  
Sub Gerente General

Véase nuestro informe de fecha  
2 de marzo de 2022

  
Alejandro Mosquera  
Por Comisión Fiscalizadora

  
Juan Christian Kindt  
Vice Presidente

**Volkswagen Financial Services Compañía Financiera S.A.**

**NOTAS A LOS ESTADOS FINANCIEROS**

al 31 de diciembre de 2021 presentados en forma comparativa (en miles de pesos en moneda constante – Nota 2)

**NOTA 29 - VALOR RAZONABLE DE INSTRUMENTOS FINANCIEROS (cont.)**

a) Valor razonable de Activos y Pasivos no medidos a valor razonable (cont.)

- Nivel 3: Valoración mediante modelos en los que se utilizan variables no obtenidas de datos observables en el mercado.

**NOTA 30 - INFORMACIÓN POR SEGMENTOS**


La Entidad presenta información a la máxima autoridad en la toma de decisiones operativas en base a los siguientes segmentos de operación:


- **Personas:** el segmento Personas agrupa las operaciones de los clientes individuales. Los productos más utilizados por éstos incluyen préstamos prendarios.
- **Empresas:** el segmento Empresas (concesionarios) agrupa las operaciones realizadas por las grandes, medianas, micro y pequeñas empresas, que toman la asistencia crediticia ofrecida por la Entidad, además de servicios transaccionales.
- **Tesorería:** incluye funciones centrales y actividades de inversión, operaciones de cambio, y operaciones de fondeo que no pueden ser atribuidos directamente a los segmentos mencionados anteriormente.
- **Otros:** incluye operaciones centralizadas sin asignar a ningún segmento en particular.

Véase nuestro informe de fecha  
2 de marzo de 2022

KPMG

Reg. de Asoc. Prof. CPCECABA T° 2 F° 6


  
Patricia M. Zeisel (Socia)  
Contadora Pública (UBA)  
CPCECABA T° 286 F° 105

  
Mariana Andrea Rodriguez  
Presidente

  
Luis María Fernández Aguirre  
Sub Gerente General

Véase nuestro informe de fecha  
2 de marzo de 2022

  
Alejandro Mosquera  
Por Comisión Fiscalizadora

  
Juan Christian Kindt  
Vice Presidente

## Volkswagen Financial Services Compañía Financiera S.A.

## NOTAS A LOS ESTADOS FINANCIEROS

al 31 de diciembre de 2021 presentados en forma comparativa (en miles de pesos en moneda constante – Nota 2)

NOTA 30 - INFORMACIÓN POR SEGMENTOS (cont.)


La información por ejercicio económico finalizado el 31 de diciembre de 2021 se presenta a continuación.

	Segmento personas	Segmento empresas	Tesorería	Otros	Total al 31/12/2021
Ingresos netos por intereses y similares	3.634.715	2.855.757	(3.497.647)	-	2.992.825
Egresos netos por comisiones	-	(38.278)	(62.248)	-	(100.526)
Diferencia de cambio neta	-	-	-	(10.837)	(10.837)
Otros ingresos operativos	8.694	2.488	-	17.181	28.363
Total de ingresos operativos antes de la pérdida por deterioro de activos financieros	3.643.409	2.819.967	(3.559.895)	6.344	2.909.825
Cargos por incobrabilidad netos generados por préstamos	(48.547)	(38.091)	-	-	(86.638)
Subtotal	3.594.862	2.781.876	(3.559.895)	6.344	2.823.187
Total de gastos operativos	(317.817)	(216.240)	(78.631)	(772.324)	(1.385.012)
Resultado Monetario	(1.839.645)	(1.423.605)	1.821.751	(3.247)	(1.444.746)
Ganancia (pérdida) antes del Impuesto a las ganancias	1.437.400	1.142.031	(1.816.775)	(769.227)	(6.571)
Impuesto a las ganancias	1.828.305	1.452.609	(2.310.852)	(978.420)	(8.358)
Ganancia / (Pérdida) neta	3.265.705	2.594.640	(4.127.627)	(1.747.647)	(14.929)

Véase nuestro informe de fecha  
2 de marzo de 2022

KPMG


Reg. de Asoc. Prof. CPCECABA T° 2 F° 6


  
Patricia M. Zeisel (Socia)  
Contadora Pública (UBA)  
CPCECABA T° 286 F° 105


  
Mariana Andrea Rodriguez  
Presidente


  
Luis María Fernández Aguirre  
Sub Gerente General
Véase nuestro informe de fecha  
2 de marzo de 2022

  
Alejandro Mosquera  
Por Comisión Fiscalizadora


  
Juan Christian Kindt  
Vice Presidente

**Volkswagen Financial Services Compañía Financiera S.A.**

**NOTAS A LOS ESTADOS FINANCIEROS**

al 31 de diciembre de 2021 presentados en forma comparativa (en miles de pesos en moneda constante – Nota 2)

NOTA 30 - INFORMACIÓN POR SEGMENTOS (cont.)

La información por el ejercicio económico finalizado el 31 de diciembre de 2020 se presenta a continuación.

	Segmento personas	Segmento empresas	Tesorería	Otros	Total al 31/12/2020
Ingresos netos por intereses y similares	3.707.028	3.515.947	(3.958.987)	-	3.263.988
Egresos netos por comisiones	-	(48.088)	(53.517)	-	(101.605)
Diferencia de cambio neta	-	-	-	(57.303)	(57.303)
Otros ingresos operativos	6.998	1.512	-	16.848	25.358
Total de ingresos operativos antes de la pérdida por deterioro de activos financieros	3.714.026	3.469.371	(4.012.504)	(40.455)	3.130.438
Cargos por incobrabilidad netos generados por préstamos	(247.716)	(6.137)	-	-	(253.854)
Subtotal	3.466.310	3.463.234	(4.012.504)	(40.455)	2.876.584
Total de gastos operativos	(290.501)	(234.087)	(85.251)	(824.168)	(1.434.007)
Resultado Monetario	(1.415.311)	(1.414.055)	1.638.324	16.518	(1.174.524)
Ganancia (pérdida) antes del Impuesto a las ganancias	1.760.498	1.815.092	(2.459.431)	(848.106)	268.053
Impuesto a las ganancias	(1.728.467)	(1.782.068)	2.414.683	832.675	(263.177)
Ganancia / ( Pérdida) neta	32.031	33.034	(44.748)	(15.431)	4.876

Véase nuestro informe de fecha  
2 de marzo de 2022

KPMG

Reg. de Apoc. Prof. CPCECABA T° 2 F° 6



Patricia M. Zeisel (Socia)  
Contadora Pública (UBA)  
CPCECABA T° 286 F° 105



Mariana Andrea Rodriguez  
Presidente



Luis María Fernández Aguirre  
Sub Gerente General

Véase nuestro informe de fecha  
2 de marzo de 2022



Alejandro Mosquera  
Por Comisión Fiscalizadora



Juan Christian Kindt  
Vice Presidente

**Volkswagen Financial Services Compañía Financiera S.A.**

**NOTAS A LOS ESTADOS FINANCIEROS**

al 31 de diciembre de 2021 presentados en forma comparativa (en miles de pesos en moneda constante – Nota 2)

**NOTA 30 - INFORMACIÓN POR SEGMENTOS (cont.)**

La información al 31 de diciembre de 2021 se presenta a continuación.

	Segmento personas	Segmento empresas	Tesorería	Otros sin distribución	Total
Préstamos	6.975.534	8.588.940	-	-	15.564.474
Otros activos	105.633	158.479	275.081	793.401	1.332.594
<b>Total activo</b>	<b>7.081.167</b>	<b>8.747.419</b>	<b>275.081</b>	<b>793.401</b>	<b>16.897.068</b>
Otros pasivos	(47.299)	(737.400)	(11.467.680)	(536.069)	(12.788.448)
<b>Total pasivo</b>	<b>(47.299)</b>	<b>(737.400)</b>	<b>(11.467.680)</b>	<b>(536.069)</b>	<b>(12.788.448)</b>

La información al 31 de diciembre de 2020 se presenta a continuación.


	Segmento personas	Segmento empresas	Tesorería	Otros sin distribución	Total
Préstamos	7.956.820	7.472.349	-	-	15.429.169
Otros activos	26.354	214.577	276.098	705.107	1.222.136
<b>Total activo</b>	<b>7.983.174</b>	<b>7.686.926</b>	<b>276.098</b>	<b>705.107</b>	<b>16.651.305</b>
Otros pasivos	(80.721)	(982.521)	(10.665.903)	(798.611)	(12.527.756)
<b>Total pasivo</b>	<b>(80.721)</b>	<b>(982.521)</b>	<b>(10.665.903)</b>	<b>(798.611)</b>	<b>(12.527.756)</b>

Véase nuestro informe de fecha  
2 de marzo de 2022

KPMG

Reg. de Asoc. Prof. CPCECABA T° 2 F° 6

  
Patricia M. Zeisel (Socia)  
Contadora Pública (UBA)  
CPCECABA T° 286 F° 105

  
Mariana Andrea Rodriguez  
Presidente

Véase nuestro informe de fecha  
2 de marzo de 2022

  
Alejandro Mosquera  
Por Comisión Fiscalizadora

  
Juan Christian Kindt  
Vice Presidente

  
Luis María Fernández Aguirre  
Sub Gerente General



**Volkswagen Financial Services Compañía Financiera S.A.**

**NOTAS A LOS ESTADOS FINANCIEROS**

al 31 de diciembre de 2021 presentados en forma comparativa (en miles de pesos en moneda constante – Nota 2)

**NOTA 31 – PARTES RELACIONADAS**

a) Ejerce control, control conjunto o influencia significativa sobre la Entidad

Al 31 de diciembre de 2021, BBVA Argentina S.A. posee el 51% de las acciones y votos, controla a la Entidad en función de la cantidad de accionistas indicado en la Nota 1, mientras que VWFS Holding posee el 49% restante.

b) Personal clave de la Dirección y Alta Gerencia

b.1) Remuneraciones del personal clave de la Dirección y Alta Gerencia

El personal clave de la Dirección recibió las siguientes compensaciones:

	<u>31 de diciembre de 2021</u>	<u>31 de diciembre de 2020</u>
Beneficios a empleados a corto plazo	59.819	115.670

c) Transacciones y saldos con partes relacionadas (excepto personal clave de la Dirección)


	Saldos al		Transacciones	
	<u>31 de diciembre de 2021</u>	<u>31 de diciembre de 2020</u>	<u>31 de diciembre de 2021</u>	<u>31 de diciembre de 2020</u>
<b>BBVA Argentina S.A.</b>				
Cuentas a cobrar	17.167	1.890		
Préstamos financieros	(4.767.075)	(4.725.981)	1.109.118	1.109.118
Cuentas corrientes	40.002	134.364	769	769
Obligaciones diversas	(19.321)	(9.991)	-	-
<b>Volkswagen Argentina S.A.</b>				
Cuentas a cobrar	67.802	26.495	-	-
Comisiones cobrado por adelantado	(575.473)	(602.832)	(142.568)	(142.568)
Obligaciones diversas	-	-	-	-
<b>Volkswagen Finance AG</b>				
Cuentas a cobrar	-	-	-	-
Otros pasivos no financieros	(47.911)	(96.204)	-	-
<b>Volkswagen Bank</b>				
Provisiones	(18.913)	(17.641)	-	-
<b>Volkswagen Finance S.A. (México)</b>				
Otros pasivos no financieros	(12.609)	(31.562)	-	-

Véase nuestro informe de fecha  
2 de marzo de 2022

KPMG


Reg. de Asoc. Prof. CPCECABA T° 2 F° 6

  
Patricia M. Zeisel (Socia)  
Contadora Pública (UBA)  
CPCECABA T° 286 F° 105

  
Mariana Andrea Rodriguez  
Presidente

Véase nuestro informe de fecha  
2 de marzo de 2022

  
Alejandro Mosquera  
Por Comisión Fiscalizadora

  
Juan Christian Kindt  
Vice Presidente

  
Luis María Fernández Aguirre  
Sub Gerente General

**Volkswagen Financial Services Compañía Financiera S.A.**

**NOTAS A LOS ESTADOS FINANCIEROS**

al 31 de diciembre de 2021 presentados en forma comparativa (en miles de pesos en moneda constante – Nota 2)

**NOTA 31 - PARTES RELACIONADAS (cont.)**

c) Transacciones y saldos con partes relacionadas (excepto personal clave de la Dirección) (cont.)

	Saldos al	
	31 de diciembre de 2021	31 de diciembre de 2020
<b>Banco BBVA Argentina S.A.</b>		
Ingresos financieros	2.265	2.285
Egresos financieros	1.685.371	1.532.904
Gastos de administración	115.001	125.323
<b>Volkswagen Argentina S.A.</b>		
Ingresos por servicios	3.588.635	3.849.831
<b>Volkswagen Bank</b>		
Gastos de administración	18.913	17.641
<b>Volkswagen Finance S.A. (México)</b>		
Gastos de administración	12.609	31.562
<b>Volkswagen Finance AG</b>		
Gastos de administración	47.911	96.204

Los préstamos con partes relacionadas se realizan de acuerdo con las condiciones de mercado para otros clientes. Al 31 de diciembre de 2020, 2019 y 2018, los saldos por préstamos otorgados se encuentran clasificados en situación normal de acuerdo con la norma de clasificación de deudores del B.C.R.A..

**NOTA 32 – ARRENDAMIENTOS**


**La Entidad como arrendador**

La Entidad celebró contratos de arrendamientos financieros relacionados con el alquiler de oficinas.


Véase nuestro informe de fecha  
2 de marzo de 2022

KPMG

Reg. de Aso. Prof. CPCECABA T° 2 F° 6


  
Patricia M. Zeisel (Socia)  
Contadora Pública (UBA)  
CPCECABA T° 286 F° 105

  
Mariana Andrea Rodriguez  
Presidente

  
Luis María Fernández Aguirre  
Sub Gerente General

Véase nuestro informe de fecha  
2 de marzo de 2022

  
Alejandro Mosquera  
Por Comisión Fiscalizadora

  
Juan Christian Kindt  
Vice Presidente

**Volkswagen Financial Services Compañía Financiera S.A.**

**NOTAS A LOS ESTADOS FINANCIEROS**

al 31 de diciembre de 2021 presentados en forma comparativa (en miles de pesos en moneda constante – Nota 2)

**NOTA 32 - ARRENDAMIENTOS (cont.)**

**La Entidad como arrendador (cont.)**

La siguiente tabla muestra la inversión bruta total de los arrendamientos (leasing) financieros y el valor actual de los pagos mínimos a recibir por los mismos:

Plazo	31 de diciembre de 2021		31 de diciembre de 2020	
	Inversión total	Valor actual de los pagos mínimos	Inversión total	Valor actual de los pagos mínimos
Hasta 12 meses	27.326	27.326	3.197	3.197
Entre 12 y 24 meses	87.751	87.751	61.113	61.113
Más de 24 meses	118.827	118.827	181.005	181.005
<b>Total</b>	<b>233.904</b>	<b>233.904</b>	<b>245.315</b>	<b>245.315</b>

**La Entidad como arrendatario**

A continuación se detallan los importes correspondientes a los activos adquiridos por arrendamientos y pasivos por arrendamientos vigentes al 31 de diciembre de 2021:

	31 de diciembre de 2021	31 de diciembre de 2020
<b>Propiedad y equipo (Anexo F)</b>		
Inmuebles adquiridos por arrendamiento financieros	62.008	55.248
Inmuebles adquiridos por arrendamiento financieros (Depreciación Acumulada)	(62.008)	(41.005)
<b>Total</b>	<b>-</b>	<b>14.243</b>
<b>Otros pasivos financieros (Ver Nota 14)</b>		
Arrendamiento financiero a pagar	-	15.050
<b>Otros gastos operativos (Ver Nota 27)</b>		
Intereses sobre el pasivo financiero	1.478	1.769

Véase nuestro informe de fecha  
2 de marzo de 2022

KPMG

Reg. de Asoc. Prof. CPCECABA T° 2 F° 6

Patricia M. Zeisel (Socia)  
Contadora Pública (UBA)  
CPCECABA T° 286 F° 105

Mariana Andrea Rodriguez  
Presidente

Véase nuestro informe de fecha  
2 de marzo de 2022

Alejandro Mosquera  
Por Comisión Fiscalizadora

Juan Christian Kindt  
Vice Presidente

Luis María Fernández Aguirre  
Sub Gerente General

**Volkswagen Financial Services Compañía Financiera S.A.**

**NOTAS A LOS ESTADOS FINANCIEROS**

al 31 de diciembre de 2021 presentados en forma comparativa (en miles de pesos en moneda constante – Nota 2)

**NOTA 33 - RESTRICCIONES AL PAGO DE DIVIDENDOS**

De acuerdo con lo establecido por la normativa vigente del B.C.R.A., anualmente las entidades financieras deben destinar el 20% de la utilidad del ejercicio para incrementar la reserva legal.

Por otra parte, según lo requerido por la Resolución General N° 622 de la C.N.V., la Asamblea de Accionistas que considere estados contables cuyos resultados acumulados resulten positivos, debe disponer específicamente sobre el destino de los mismos.

En particular, el mecanismo a seguir por las entidades financieras para la determinación de los saldos distribuibles es definido por el B.C.R.A. a través de la normativa vigente sobre "Distribución de resultados" siempre que no se verifiquen ciertas situaciones, entre las que se destacan el registro de asistencias financieras por iliquidez otorgadas por ese organismo, deficiencias de integración de capital o efectivo mínimo y la existencia de cierto tipo de sanciones establecidas por distintos reguladores y que sean ponderadas como significativas y/o no se hayan implementado medidas correctivas, entre otras condiciones.

Cabe mencionar que, con fecha 20 de septiembre de 2017 el B.C.R.A. emitió la Comunicación "A" 6327, donde establece que las entidades financieras no podrán efectuar distribuciones de resultados con la ganancia que se origine por aplicación por primera vez de las NIIF, debiendo constituir una reserva especial que sólo podrá desafectarse para su capitalización o para absorber eventuales saldos negativos de la partida "Resultados no asignados".


Adicionalmente, la Entidad debe verificar que, luego de efectuada la distribución de resultados propuesta, se mantenga un margen de conservación del capital mínimo. Con fecha 30 de agosto de 2019, el B.C.R.A. emitió la Comunicación "A" 6768 que determina que a partir de esta fecha las entidades financieras deberán contar con la autorización del Regulador para la distribución de sus resultados. Por último con fecha 19 de marzo de 2020, el B.C.R.A., mediante la Comunicación "A" 7181 dispuso la suspensión de la distribución de resultados de las entidades financieras hasta el 31 de diciembre de 2021.

El día 27 de abril de 2021 la Asamblea Ordinaria y Extraordinaria de Accionistas resolvió absorber los resultados no asignados negativos del ejercicio finalizado el 31 de diciembre 2020 por 6.343.714 con la suma de 1.958.869 de la Reserva Facultativa para futura distribución de resultados (Valor nominal 852.101), la suma de 61.614 de la Reserva Normativa Especial por aplicación NIIF por primera vez (Valor nominal 19.491), la suma de 489.720 de la Reserva Legal (Valor nominal 213.026) y el remanente de 3.833.511 se propuso absorber del ajuste de capital.

Véase nuestro informe de fecha  
2 de marzo de 2022

KPMG  
Reg. de Asoq. Prof. CPCECABA T° 2 F° 6


  
Patricia M. Zeisel (Socia)  
Contadora Pública (UBA)  
CPCECABA T° 286 F° 105

  
Mariana Andrea Rodriguez  
Presidente

  
Luis María Fernández Aguirre  
Sub Gerente General

Véase nuestro informe de fecha  
2 de marzo de 2022

  
Alejandro Mosquera  
Por Comisión Fiscalizadora

  
Juan Christian Kindt  
Vice Presidente

**Volkswagen Financial Services Compañía Financiera S.A.**

**NOTAS A LOS ESTADOS FINANCIEROS**

al 31 de diciembre de 2021 presentados en forma comparativa (en miles de pesos en moneda constante – Nota 2)

**NOTA 34 - EFECTIVO MÍNIMO Y CAPITAL MÍNIMOS**

**34.1 Efectivo mínimo**

El B.C.R.A. establece diferentes regulaciones prudenciales a ser observadas por las entidades financieras con respecto, principalmente, a los niveles de solvencia, liquidez y niveles de asistencia crediticia, entre otras.

Las normas de efectivo mínimo establecen la exigencia de mantener activos líquidos en relación con los depósitos y otras obligaciones registradas en cada ejercicio. Los conceptos computados a efectos de integrar esa exigencia se detallan a continuación:

Conceptos	31 de diciembre de 2021	31 de diciembre de 2020
<b>Saldos bancarios</b>		
B.C.R.A. – cuenta corriente no restringido	50.312	110.954
Banco de la Nación Argentina	11	17
Citibank N.A. – Sucursal Argentina	1.831	772
Banco de la Provincia de Buenos Aires	8	-
Banco de Galicia y Buenos Aires S.A.	3	3
Banco Santander Río S.A.	177.576	-
	<u>229.741</u>	<u>111.746</u>

**34.2 Capitales mínimos**

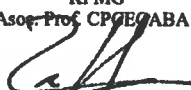
La composición de capitales mínimos es la siguiente a cada fecha mencionada:

Exigencia de capital mínimo	31 de diciembre de 2021	31 de diciembre de 2020
Riesgo de crédito	(1.337.565)	(875.553)
Riesgo operacional	(63.080)	(49.437)
Riesgo de mercado	(158)	(922)
Integración	<u>3.742.892</u>	<u>2.503.991</u>
Exceso	<u>2.342.089</u>	<u>1.578.079</u>

Véase nuestro informe de fecha  
2 de marzo de 2022

KPMG

Reg. de Asoc. Prof. CPCECABA T° 2 F° 6

  
Patricia M. Zeisel (Socia)  
Contadora Pública (UBA)  
CPCECABA T° 286 F° 105

  
Mariana Andrea Rodriguez  
Presidente

  
Luis María Fernández Aguirre  
Sub Gerente General

Véase nuestro informe de fecha  
2 de marzo de 2022

  
Alejandro Mosquera  
Por Comisión Fiscalizadora

  
Juan Christian Kindt  
Vice Presidente

**Volkswagen Financial Services Compañía Financiera S.A.**

**NOTAS A LOS ESTADOS FINANCIEROS**

al 31 de diciembre de 2021 presentados en forma comparativa (en miles de pesos en moneda constante – Nota 2)

**NOTA 35 - CUMPLIMIENTO DE LAS DISPOSICIONES DE LA COMISIÓN NACIONAL DE VALORES – GUARDA DE DOCUMENTACIÓN DE LA ENTIDAD**

Con fecha 14 de agosto de 2014, la C.N.V. emitió la Resolución General N° 629 mediante la cual establece modificaciones a sus normas en materia de guarda y conservación de libros societarios, libros contables y documentación comercial. En tal sentido, se informa que la Entidad ha enviado para su guarda documentación respaldatoria de sus operaciones por los períodos no prescriptos a Administradora de Archivos S.A. (AdeA), con domicilio en Ruta 36 Km. 31,5 de la localidad de Florencio Varela en la Provincia de Buenos Aires.

Asimismo, se deja constancia que se encuentra a disposición en la sede inscripta, el detalle de la documentación dada en guarda, como así también la documentación referida en el artículo 5° inciso a.3) Sección I del Capítulo V del Título II de las normas de la C.N.V. (N.T. 2013 y mod.).

**NOTA 36 - SANCIONES Y SUMARIOS INICIADOS POR EL B.C.R.A.**

A la fecha de los presentes estados financieros no existen sanciones ni sumarios vigentes.

**NOTA 37 - GESTIÓN DE CAPITAL Y POLÍTICA DE TRANSPARENCIA EN MATERIA DE GOBIERNO SOCIETARIO**

**37.1. Principales accionistas**

El capital social de VWFS asciende a miles de \$ 897.000, representado por 897.000.000 acciones ordinarias, nominativas, no endosables, caratulares de \$ 1 valor nominal y con derecho a un voto por acción, de las cuales 439.530.000 son acciones Clase A y 457.470.000 son de Clase B. Las acciones Clase A, representativas del 49% del total, son de titularidad de Volkswagen Financial Services Holding Argentina S.R.L. y las acciones Clase B, representativas del 51% restante, son de titularidad de Banco BBVA Argentina S.A. Cada acción de Clase A y Clase B da derecho a un voto. Los accionistas de VWFS no poseen diferentes derechos de voto.

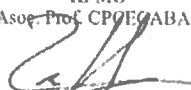
Volkswagen Financial Services Holding Argentina S.R.L. es una sociedad holding constituida el 12 de mayo de 2015 en la Ciudad de Buenos Aires, inscripta ante la Inspección General de Justicia el 10 de junio de 2015, bajo el Número 4712 del Libro 146 de Sociedades de Responsabilidad Limitada. Tiene por objeto social la inversión, el otorgamiento de créditos y financiaciones en general con expresa exclusión de las operaciones previstas en la Ley N° 21.526 y toda otra que requiera el concurso público. Las acciones de Volkswagen Financial Services Holding Argentina S.R.L. pertenecen a Volkswagen Financial Services AG, sociedad constituida en la República Federal de Alemania, poseedora del 99,99% de su capital social y a Volkswagen Finance Overseas B.V., constituida en los Países Bajos, poseedora del 0,01% restante.


BBVA Argentina S.A. es una entidad financiera, constituida en la República Argentina en los términos de la Ley de Sociedades Comerciales N° 19.550 controlada por Banco Bilbao Vizcaya Argentaria S.A., quien al 30 de septiembre de 2017 era titular directo o indirecto de acciones equivalentes al 66,55% del capital accionario de BBVA Argentina S.A..

Véase nuestro informe de fecha  
2 de marzo de 2022

KPMG


Reg. de Asoq. Prof. CPCECABA T° 2 F° 6


  
Patricia M. Zeisel (Socia)  
Contadora Pública (UBA)  
CPCECABA T° 286 F° 105

  
Mariana Andrea Rodriguez  
Presidente

Véase nuestro informe de fecha  
2 de marzo de 2022

  
Alejandro Mosquera  
Por Comisión Fiscalizadora

  
Juan Christian Kindt  
Vice Presidente

  
Luis María Fernández Aguirre  
Sub Gerente General

**Volkswagen Financial Services Compañía Financiera S.A.**

**NOTAS A LOS ESTADOS FINANCIEROS**

al 31 de diciembre de 2021 presentados en forma comparativa (en miles de pesos en moneda constante – Nota 2)

**NOTA 37 - GESTIÓN DE CAPITAL Y POLÍTICA DE TRANSPARENCIA EN MATERIA DE GOBIERNO SOCIETARIO (cont.)**

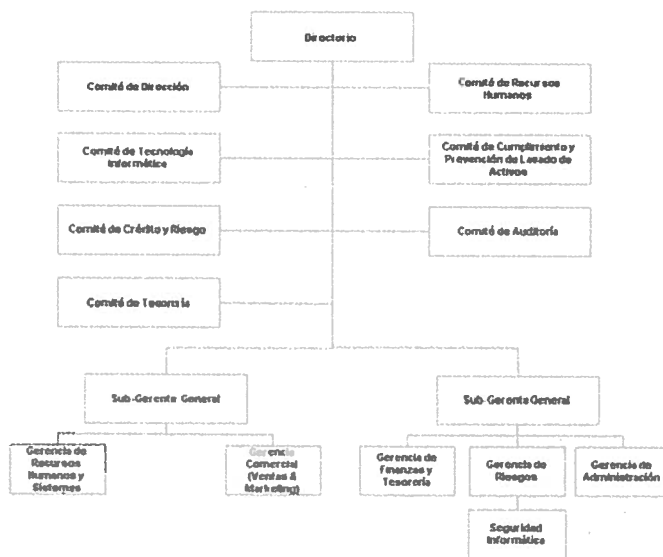
**37.1. Principales accionistas (cont.)**

Su objeto social es realizar, dentro o fuera del país, las operaciones propias de un banco comercial, actuando en la intermediación entre la demanda y la oferta pública de recursos financieros. Banco BBVA efectúa oferta pública de parte de su capital accionario, encontrándose registrado ante la Bolsa de Comercio de Buenos Aires, la Bolsa de Comercio de New York y la Bolsa de Comercio de Madrid.

Asimismo, y tal como se menciona en Nota 1.1. mediante el acuerdo firmado entre los accionistas Banco BBVA Argentina S.A. adquiere el poder de dirigir las actividades relevantes de la Entidad.

**37.2. Estructura organizacional**

En cuanto a su estructura organizacional, VWFS cuenta con dos Sub-Gerencias Generales, uno a cargo del Front Office y otro a cargo del Back Office. Del Sub-Gerente General de Front Office dependen directamente la Gerencia de Recursos Humanos, y la Gerencia Comercial ( Ventas & Marketing) en tanto que del Sub-Gerente General de Back Office dependen directamente la Gerencia de Finanzas y Tesorería, la Gerencia de Riesgos y la Gerencia de Administración, conforme el siguiente esquema:



Véase nuestro informe de fecha  
2 de marzo de 2022

KPMG

Reg. de Asoc. Prof. CPCECABA T° 2 F° 6

Patricia M. Zeisel (Socia)  
Contadora Pública (UBA)  
CPCECABA T° 286 F° 105

Mariana Andrea Rodriguez  
Presidente

Luis María Fernández Aguirre  
Sub Gerente General

Véase nuestro informe de fecha  
2 de marzo de 2022

Alejandro Mosquera  
Por Comisión Fiscalizadora

Juan Christian Kindt  
Vice Presidente

**Volkswagen Financial Services Compañía Financiera S.A.**

**NOTAS A LOS ESTADOS FINANCIEROS**

al 31 de diciembre de 2021 presentados en forma comparativa (en miles de pesos en moneda constante – Nota 2)

**NOTA 37 - GESTIÓN DE CAPITAL Y POLÍTICA DE TRANSPARENCIA EN MATERIA DE GOBIERNO SOCIETARIO (cont.)**

**37.2. Estructura organizacional (cont.)**

Las actividades de Compliance, Legales, Recaudación (cobranzas), Atención al Cliente, Presentación de Información al B.C.R.A., Tecnología de la Información y Auditoría Interna son gestionadas por BBVA Argentina S.A., en virtud de la oferta de servicios presentada a VWFS el 26 de septiembre de 2016.

La Entidad no cuenta con sucursales o subsidiarias.

**37.3. Directorio**

a) Directores

El Directorio está integrado por los siguientes Directores elegidos por cada uno de los accionistas Clase A y Clase B, según fue resuelto por la Asamblea de Accionistas.

La nómina actual de los miembros titulares y suplentes del Directorio de VWFS es la siguiente:

Nombre	Cargo actual	Expiración del mandato
Mariana Andrea Rodríguez	Presidente	31/12/2021
Juan Christian Kindt	Vicepresidente	31/12/2021
Oscar Miguel Castro	Director Titular (designado por accionistas de Clase B)	31/12/2021
Juan Christian Kindt	Director Titular (designado por accionistas de Clase B)	31/12/2021
Mariana Andrea Rodríguez	Director Titular (designado por accionistas de Clase A)	31/12/2021
Gabriel Pellejero	Director Titular (designado por accionistas de Clase A)	31/12/2021
Gustavo Fabián Alonso	Director Suplente (designado por accionistas de Clase B)	31/12/2021
Gabriel Eugenio Milstein	Director Suplente (designado por accionistas de Clase B)	31/12/2021
Carlos Hernandez Sanchez	Director Titular (designado por accionistas de Clase A)	31/12/2021

b) Facultades y responsabilidades del Directorio

Los Directores en su condición de integrantes del órgano de administración de la Entidad, en el ámbito propio de su actuación, deben observar las pautas de conducta que establece la legislación de fondo, en especial, la ley de sociedades comerciales, actuando con idoneidad, eficiencia en el desempeño de sus funciones y especificidad en la competencia para los negocios objeto de la Entidad. En consecuencia deberán postergar sus intereses personales y evitar la actuación en competencia con la Entidad salvo expresa y previa aprobación del Directorio o conformidad de la sindicatura.

Véase nuestro informe de fecha  
2 de marzo de 2022

KPMG

Reg. de Asoc. Prof. CPCECABA T° 2 F° 6

Patricia M. Zeisel (Socia)  
Contadora Pública (UBA)  
CPCECABA T° 286 F° 105

Mariana Andrea Rodríguez  
Presidente

Véase nuestro informe de fecha  
2 de marzo de 2022

Alejandro Mosquera  
Por Comisión Fiscalizadora

Juan Christian Kindt  
Vice Presidente

Luis María Fernández Aguirre  
Sub Gerente General



**Volkswagen Financial Services Compañía Financiera S.A.**

**NOTAS A LOS ESTADOS FINANCIEROS**

al 31 de diciembre de 2021 presentados en forma comparativa (en miles de pesos en moneda constante – Nota 2)

**NOTA 37 - GESTIÓN DE CAPITAL Y POLÍTICA DE TRANSPARENCIA EN MATERIA DE GOBIERNO SOCIETARIO (cont.)**

**37.3. Directorio (cont.)**

**b) Facultades y responsabilidades del Directorio (cont.)**


El Directorio tiene por imperativo estatutario y de acuerdo al Código Societario de la entidad, las más amplias facultades de representación, administración, gestión y vigilancia, así como para realizar toda clase de actos y contratos de disposición y administración, y en especial, sin que la presente enumeración limite en modo alguno las más amplias atribuciones anteriormente señaladas, le corresponde entre otras:

1. Objeto Social: la realización de todas aquellas operaciones que constituyen el objeto social o contribuyan a posibilitar su realización, así como, los que surjan de las disposiciones legales vigentes.
2. Dividendos: proponer la distribución o no de dividendos y su forma de pago. Es un objetivo del Directorio propender a la distribución a los accionistas de los dividendos del ejercicio en los porcentajes y bajo las condiciones establecidas por los organismos de contralor. A tal fin podrá aprobar una política de dividendos, así como la de autocartera, y en especial, sus límites.
3. Gestión: de acuerdo con las disposiciones legales vigentes, en oportunidad de emitir los Estados Contables y la Memoria del Ejercicio, el Directorio expondrá el desarrollo de su gestión así como los resultados de la misma a efectos de su consideración por la Asamblea General de Accionistas.
4. Aprobación de Políticas y Estrategias: el Directorio deberá aprobar en particular las siguientes políticas y estrategias:
  - i) Presupuesto Económico Financiero: los presupuestos anuales, así como los objetivos de gestión y financiación, serán revisados en dos oportunidades dentro del año calendario por el Directorio.
  - ii) Monitoreo del Riesgo: la política de control y gestión de riesgos, riesgos de crédito, de mercado, de liquidez y estructurales, así como el seguimiento periódico de los sistemas internos de información y control interno y externo. A tal fin, el Directorio tomará nota del informe de Riesgos, el cual contiene un análisis de la situación de riesgos de crédito, de mercado, de liquidez, segmentación de clientes, junto con el análisis de escenarios de estrés y planes de contingencia.
  - iii) Política de Gobierno Corporativo: en este sentido, aprobará y supervisará la implementación del Código de Gobierno Societario y de los principios y valores societarios. Asimismo, anualmente evaluará si el Código de Gobierno Societario es adecuado a su perfil, complejidad e importancia, y dejará constancia en actas de tal evaluación.

Véase nuestro informe de fecha  
2 de marzo de 2022  
KPMG

Reg. de Asoq. Prof. CPCECABA T° 2 F° 6


  
Patricia M. Zeisel (Socia)  
Contadora Pública (UBA)  
CPCECABA T° 286 F° 105

  
Mariana Andrea Rodriguez  
Presidente

  
Luis María Fernández Aguirre  
Sub Gerente General

Véase nuestro informe de fecha  
2 de marzo de 2022

  
Alejandro Mosquera  
Por Comisión Fiscalizadora

  
Juan Christian Kindt  
Vice Presidente

**Volkswagen Financial Services Compañía Financiera S.A.**

**NOTAS A LOS ESTADOS FINANCIEROS**

al 31 de diciembre de 2021 presentados en forma comparativa (en miles de pesos en moneda constante – Nota 2)

NOTA 37 - GESTIÓN DE CAPITAL Y POLÍTICA DE TRANSPARENCIA EN MATERIA DE GOBIERNO SOCIETARIO (cont.)

**37.3. Directorio (cont.)**

b) Facultades y responsabilidades del Directorio (cont.)

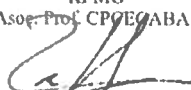
4. Aprobación de Políticas y Estrategias: el Directorio deberá aprobar en particular las siguientes políticas y estrategias: (cont.)


- iv) Código Ético: la aplicación de un Código Ético por todo el personal de VWFS, cuyo cumplimiento deberá ser monitoreado por auditoría interna.
- v) Alta Gerencia: Supervisar a la Alta Gerencia de VWFS, ejerciendo su autoridad para obtener información suficiente en tiempo y forma que permita evaluar su desempeño. A tal fin, aprobará las facultades y responsabilidades de la Alta Gerencia.  
  
Asimismo, se podrá reunir regularmente con la Alta Gerencia para revisar las políticas, estableciendo canales de comunicación y monitoreando el cumplimiento de los objetivos societarios. A tal fin, de resultar necesario en función del contenido del orden del día, los integrantes de la Alta Gerencia podrán participar en las reuniones de Directorio, y uno de los Directores Titulares de VWFS integrará el Comité de Dirección.
- vi) Política de Retribuciones y Evaluación de Desempeño: la política de retribuciones y evaluación del desempeño, estableciendo estándares de desempeño de la Alta Gerencia.
- vii) Sistema de incentivos económicos al personal: aprobará el diseño y la implementación.
- viii) Capacitación del personal: establecerá los lineamientos generales para la capacitación, entrenamiento y desarrollo de los ejecutivos, el cual será desarrollado a través del Área de Recursos Humanos.
- ix) Auditores Externos: el Directorio deberá ejercer la debida diligencia en el proceso de contratación y seguimiento de la labor de los auditores externos.
- x) Prestadores: establecerá una política respecto de las actividades delegadas a terceros, en particular para seleccionar a los prestadores, estableciendo planes de contingencia.
- xi) Transparencia de la información: deberá poner a disposición del mercado la información financiera que, por su condición de emisora de obligaciones negociables, la Entidad deba hacer pública periódicamente. En este sentido, el Directorio, dentro del principio de transparencia que debe presidir la actuación de la Entidad en los mercados financieros, establecerá los medios adecuados para asegurar que la Entidad comunica toda aquella información que pueda resultar relevante para los accionistas e inversores, y que esta información resulte ser correcta y veraz. Asimismo podrá sugerir mecanismos para mejorar las relaciones y comunicaciones con los inversores.


Véase nuestro informe de fecha  
2 de marzo de 2022

KPMG

Reg. de Asoc. Prof. CPCECABA T° 2 F° 6


  
Patricia M. Zeisel (Socia)  
Contadora Pública (UBA)  
CPCECABA T° 286 F° 105

  
Mariana Andrea Rodriguez  
Presidente

  
Luis María Fernández Aguirre  
Sub Gerente General

Véase nuestro informe de fecha  
2 de marzo de 2022

  
Alejandro Mosquera  
Por Comisión Fiscalizadora

  
Juan Christian Kindt  
Vice Presidente

**Volkswagen Financial Services Compañía Financiera S.A.**

**NOTAS A LOS ESTADOS FINANCIEROS**

al 31 de diciembre de 2021 presentados en forma comparativa (en miles de pesos en moneda constante – Nota 2)

**NOTA 37 - GESTIÓN DE CAPITAL Y POLÍTICA DE TRANSPARENCIA EN MATERIA DE GOBIERNO SOCIETARIO (cont.)**

**37.3. Directorio (cont.)**

**b) Facultades y responsabilidades del Directorio (cont.)**

4. Aprobación de Políticas y Estrategias: el Directorio deberá aprobar en particular las siguientes políticas y estrategias: (cont.)

- xii) Decisión sobre inversiones: el Directorio deberá aprobar aquellas inversiones u operaciones de todo tipo que, por su elevada cuantía o especiales características, tengan carácter estratégico, salvo que su aprobación corresponda a la Asamblea de Accionistas.
- xiii) Aprobación de Estructuras Complejas: el Directorio deberá aprobar la creación o adquisición de participaciones en entidades de propósito especial o domiciliadas en países o territorios que tengan la consideración de paraísos fiscales, así como cualesquiera otras transacciones u operaciones de naturaleza análoga que, por su complejidad, pudieran menoscabar la transparencia del Grupo. A tal fin, establecerá políticas y límites para operar con determinadas jurisdicciones del exterior y para el uso de estructuras complejas o de menor transparencia, para operaciones propias o por cuenta de terceros.

**c) Ética y Normas de Conducta**

Los Directores estarán sujetos al deber de fidelidad al interés social, debiendo cumplir los deberes impuestos por las leyes y el Estatuto con fidelidad al interés social, entendido como interés de la Entidad.

Asimismo, los Directores deberán observar un comportamiento ético en su conducta acorde con las exigencias normativas aplicables a quienes desempeñen cometidos de administración en sociedades comerciales, en particular en compañías financieras, de buena fe, y conforme a los principios que constituyen los valores de VWFS.

**d) Conflictos de Intereses**

Cada Director deberá abstenerse de asistir e intervenir en aquellos casos en los que pueda suscitarse un conflicto de interés con la Entidad.

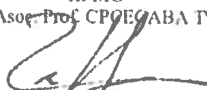
No estará presente en las deliberaciones de los órganos sociales de los que forme parte, relativas a asuntos en los que pudiere estar interesado directa o indirectamente, o que afecten a las personas con él vinculadas en los términos legalmente establecidos.


Asimismo, los Directores no podrán realizar directa o indirectamente transacciones personales, profesionales o comerciales con la Entidad o sus accionistas, distintas de las relaciones bancarias habituales, salvo que éstas estuviesen sometidas a un procedimiento de contratación que asegure su transparencia, con ofertas en concurrencia y a precios de mercado.


Véase nuestro informe de fecha  
2 de marzo de 2022

KPMG

Reg. de Asoc. Prof. CPCECABA T° 2 F° 6


  
Patricia M. Zeisel (Socia)  
Contadora Pública (UBA)  
CPCECABA T° 286 F° 105

  
Mariánia Andrea Rodríguez  
Presidente

  
Luis María Fernández Aguirre  
Sub Gerente General

Véase nuestro informe de fecha  
2 de marzo de 2022

  
Alejandro Mosquera  
Por Comisión Fiscalizadora

  
Juan Christian Kindt  
Vice Presidente

**Volkswagen Financial Services Compañía Financiera S.A.**

**NOTAS A LOS ESTADOS FINANCIEROS**

al 31 de diciembre de 2021 presentados en forma comparativa (en miles de pesos en moneda constante – Nota 2)

NOTA 37 - GESTIÓN DE CAPITAL Y POLÍTICA DE TRANSPARENCIA EN MATERIA DE GOBIERNO SOCIETARIO (cont.)

**37.3. Directorio (cont.)**

4. Aprobación de Políticas y Estrategias: el Directorio deberá aprobar en particular las siguientes políticas y estrategias: (cont.)

d) Conflictos de Intereses (cont.)

Los Directores no podrá valerse de su posición en la Entidad para obtener una ventaja patrimonial, así como aprovechar en beneficio propio o indirectamente o de personas a él vinculadas, una oportunidad de negocio de la que haya tenido conocimiento como consecuencia de su actividad como Directores de VWFS, a no ser que la misma haya sido previamente ofrecida a la Entidad y ésta desista de explotarla y su aprovechamiento sea autorizado por el Directorio.

En todo caso, el Director deberá someterse en su actuación a las disposiciones que le resulten aplicables del Código de Ética de VWFS.

A este efecto, los Directores deberán comunicar al Directorio cualquier situación de conflicto, directo o indirecto, que pudieran tener con el interés de la Entidad, la participación que tuvieran en una Entidad con el mismo, análogo o complementario género de actividad al que constituye su objeto, así como los cargos o las funciones que en ella ejerzan, así como la realización, por cuenta propia o ajena, del mismo, análogo o complementario género de actividad del que constituya el objeto social.

**37.4. Comités**

VWFS cuenta con la conformación de distintos comités, los cuales dependen directamente del Directorio de la Entidad y se detallan a continuación:

- Comité de Dirección
- Comité de Auditoría
- Comité de Cumplimiento y Prevención de Lavado de Activos
- Comité de Tesorería
- Comité de Crédito y Riesgos
- Comité de Información y Tecnología (IT)
- Comité de Recursos Humanos

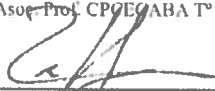
A) Comité de Dirección

Este comité se encuentra conformado por ocho miembros. Cada Accionista designa a tres miembros y cada accionista designará a un Sub Gerente General uno por la Clase A y otro por la Clase B.

Véase nuestro informe de fecha  
2 de marzo de 2022

KPMG


Reg. de Asoc. Prof. CPCECABA T° 2 F° 6


  
Patricia M. Zeisel (Socia)  
Contadora Pública (UBA)  
CPCECABA T° 286 F° 105

  
Mariana Andrea Rodriguez  
Presidente

Véase nuestro informe de fecha  
2 de marzo de 2022

  
Alejandro Mosquera  
Por Comisión Fiscalizadora

  
Juan Christian Kindt  
Vice Presidente

  
Luis María Fernández Aguirre  
Sub Gerente General

**Volkswagen Financial Services Compañía Financiera S.A.**

**NOTAS A LOS ESTADOS FINANCIEROS**

al 31 de diciembre de 2021 presentados en forma comparativa (en miles de pesos en moneda constante – Nota 2)

**NOTA 37 - GESTIÓN DE CAPITAL Y POLÍTICA DE TRANSPARENCIA EN MATERIA DE GOBIERNO SOCIETARIO (cont.)**

**37.4. Comités (cont.)**

**A) Comité de Dirección (cont.)**

Los integrantes del mismo son los siguientes: (i) Por VWFS: Mario Hermann Daberkow, Guillermo Fadda, Jorg Pape, designados por los Accionistas Clase A; (ii) Por BBVA Argentina S.A.: Juan Christian Kindt, Ernesto Gallardo, Juan José Solís, designados por los accionistas Clase B; (iii) Gerente Ejecutivo Clase A y Gerente Ejecutivo Clase B.

**B) Comité de auditoría (B.C.R.A.)**

De acuerdo con las disposiciones de B.C.R.A., el Comité de Auditoría Interna de la Entidad se encuentra integrado por dos directores, de los cuales uno debe haber sido designado por los accionistas de Clase A y otro por los accionistas de

Clase B, y por el Responsable Máximo de Auditoría Interna de acuerdo al Contrato de Prestación de Servicios con el BBVA Argentina S.A. Al menos uno de los Directores deberá tener la condición de independiente. Su funcionamiento se rige por disposiciones de B.C.R.A. y normas internas.

El Directorio debe utilizar en forma oportuna y eficaz las conclusiones de la auditoría interna y fomentar la independencia del auditor interno respecto de las áreas y procesos controlados por la auditoría interna. Las reuniones se realizan en forma mensual, y se deja constancia en actas de lo tratado en cada reunión.

**C) Comité de cumplimiento y prevención de lavado de activos**

Este Comité se encuentra integrado por: (i) el Director Titular designado por los accionistas titulares de las acciones ordinarias Clase B de la Entidad y Oficial de Cumplimiento; (ii) Director Titular, designados por los accionistas titulares de las acciones ordinarias Clase A; (iii) Funcionario responsable máximo de prevención de lavado de activos de VWFS.

La principal función de este cuerpo consiste en asistir al Oficial de Cumplimiento de VWFS en todos aquellos aspectos vinculados con la prevención de lavado de activos y financiamiento al terrorismo.

En particular, este Comité debe:

- Definir políticas operativas (a ser implementadas con la aprobación del Directorio) y monitorear continuamente su grado de progreso;

Véase nuestro informe de fecha  
2 de marzo de 2022

KPMG  
Reg. de Asoc. Prof. CPCECABA T° 2 F° 6

Patricia M. Zeisel (Socia)  
Contadora Pública (UBA)  
CPCECABA T° 286 F° 105

Mariana Andrea Rodriguez  
Presidente

Luis María Fernández Aguirre  
Sub Gerente General

Véase nuestro informe de fecha  
2 de marzo de 2022

Alejandro Mosquera  
Por Comisión Fiscalizadora

Juan Christian Kindt  
Vice Presidente

**Volkswagen Financial Services Compañía Financiera S.A.**

**NOTAS A LOS ESTADOS FINANCIEROS**

al 31 de diciembre de 2021 presentados en forma comparativa (en miles de pesos en moneda constante – Nota 2)

NOTA 37 - GESTIÓN DE CAPITAL Y POLÍTICA DE TRANSPARENCIA EN MATERIA DE GOBIERNO SOCIETARIO (cont.)

**37.4. Comités (cont.)**

C) Comité de cumplimiento y prevención de lavado de activos (cont.)

- Informar a las autoridades competentes las operaciones que se consideren inusuales o sospechosas, o adoptar la decisión de desestimarlas, cuando sea necesario;
- Evaluar potenciales riesgos de lavado de dinero en productos y/o servicios nuevos;
- Coordinar acciones para analizar operaciones sospechosas;
- Informar a todo el personal relevante de la Entidad sobre la importancia de la prevención de actividades de lavado de dinero y contra el financiamiento al terrorismo;
- Identificar cualquier situación considerable que podría tener lugar en cualquier área;
- Asumir los compromisos necesarios para implementar sistemas de Prevención, en coordinación con el Responsable de Prevención de Lavado de Dinero de la Entidad.
- Establecer el Programa de Capacitación Anual a todo el personal de VWFS.

Las reuniones se realizan con una periodicidad trimestral, y se deja constancia en actas de lo tratado en cada reunión.

D) Comité de Tesorería

Este Comité se encuentra integrado por dos Directores uno de ellos designado por la Clase A de acciones y otro designado por la Clase B, y/o por un representante idóneo en la materia designado por cada uno de ellos; y el Responsable Máximo Financiero de la Sociedad, junto con otros integrantes de acuerdo al contrato de operador. Este comité será responsable de los temas indicados a continuación, y de cualquier otro tema que le atribuyan las leyes aplicables.


Las principales funciones del Comité son:

- 1) monitorear los riesgos de la compañía y la evolución de la estructura de activos y pasivos;
- 2) evaluar el riesgo de liquidez, definiendo las necesidades de fondos actuales y futuros, controlando el flujo de efectivo real y proyectado, el análisis de límites de crédito, el destino de los excedentes de efectivo transitorios y el análisis de tasas;
- 3) discutir y proponer la estructura de refinanciación.

Véase nuestro informe de fecha  
2 de marzo de 2022


KPMG  
Reg. de Asoc. Prof. CPCECABA T° 2 F° 6

  
Patricia M. Zeisel (Socia)  
Contadora Pública (UBA)  
CPCECABA T° 286 F° 105

  
Mariana Andrea Rodriguez  
Presidente

Véase nuestro informe de fecha  
2 de marzo de 2022

  
Alejandro Mosquera  
Por Comisión Fiscalizadora

  
Juan Christian Kindt  
Vice Presidente

  
Luis Maria Fernandez Aguirre  
Sub Gerente General

**Volkswagen Financial Services Compañía Financiera S.A.**

**NOTAS A LOS ESTADOS FINANCIEROS**

al 31 de diciembre de 2021 presentados en forma comparativa (en miles de pesos en moneda constante – Nota 2)

NOTA 37 - GESTIÓN DE CAPITAL Y POLÍTICA DE TRANSPARENCIA EN MATERIA DE GOBIERNO SOCIETARIO (cont.)

**37.4. Comités (cont.)**

**D) Comité de Tesorería (cont.)**

- 4) proponer al Directorio la implementación y desarrollo de instrumentos económicos nuevos y las inversiones necesarias a fin de implementar estos instrumentos.

Este Comité se reúne en forma trimestral, o con mayor frecuencia de ser necesario o requerido y se podrá dejar constancia de los temas tratados en actas confeccionadas al efecto.

**E) Comité de Crédito y Riesgos**

En materia de administración de riesgos de créditos y riesgos, VWFS cuenta con un Comité de Créditos y riesgos integrado por un Director Titular designado por los accionistas titulares de las acciones ordinarias Clase A, un Director Titular designado por los accionistas titulares de las acciones ordinarias Clase B y/o por un representante idóneo en la materia designado por cada uno de ellos; y el Responsable Máximo de Créditos de la Entidad y/o cualquier miembro de la Gerencia que éste designe de acuerdo al contrato de operador. Asimismo, podrán participar en carácter de invitados, las personas que resultaren necesarias para evaluar la toma de decisiones.

Las principales funciones del Comité son:


- Monitorear el cumplimiento de las políticas de riesgo establecidas por el Directorio e informar inconsistencias al Directorio;
- Calificar a clientes o grupos económicos;
- Desarrollar procesos internos para identificar, evaluar, monitorear y mitigar riesgos de acuerdo con las normas del B.C.R.A., políticas que deberán ser aprobadas por el Directorio;
- Ejecutar sistemas adecuados de control interno (según apruebe el Directorio) y monitorear su efectividad, informando regularmente al Directorio la implementación de los objetivos;
- Recomendar decisiones sobre políticas de crédito y/o riesgo y/o decisiones de crédito, sobre el otorgamiento de cualquier garantía o indemnización por parte de la Compañía fuera del curso habitual de los negocios; respecto de la creación de gravámenes sobre los activos de la Entidad cuyo valor supere el 5% de su patrimonio.


Las reuniones se realizan en forma trimestral, o con mayor frecuencia de ser necesario o requerido y se deja constancia en actas de lo tratado en cada reunión.


Véase nuestro informe de fecha  
2 de marzo de 2022

KPMG

Reg. de Asoc. Prof. CPCECABA T° 2 F° 6

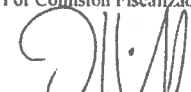
  
Patricia M. Zeisel (Socia)  
Contadora Pública (UBA)  
CPCECABA T° 286 F° 105

  
Mariana Andrea Rodriguez  
Presidente

  
Luis Maria Fernandez Aguirre  
Sub Gerente General

Véase nuestro informe de fecha  
2 de marzo de 2022

  
Alejandro Mosquera  
Por Comisión Fiscalizadora

  
Juan Christian Kindt  
Vice Presidente

**Volkswagen Financial Services Compañía Financiera S.A.**

**NOTAS A LOS ESTADOS FINANCIEROS**

al 31 de diciembre de 2021 presentados en forma comparativa (en miles de pesos en moneda constante – Nota 2)

**NOTA 37 - GESTIÓN DE CAPITAL Y POLÍTICA DE TRANSPARENCIA EN MATERIA DE GOBIERNO SOCIETARIO (cont.)**

**37.4. Comités (cont.)**

F) Comité de Información y Tecnología (IT)

Este Comité se encuentra integrado por un Director Titular designado por los accionistas titulares de las acciones ordinarias Clase A; un Director Titular designado por los accionistas titulares de las acciones ordinarias Clase B, y el Referente Tecnológico de la Entidad.

En particular, son funciones del Comité:

Escriba el texto aquí

- Monitorar el debido desarrollo del ambiente tecnológico y contribuir a mejorar su efectividad;
- Preparar y revisar periódicamente el Plan de Sistemas y Tecnología Informática, que deberá ser aprobado por el Directorio;
- Revisar informes de auditoría interna relacionados con el entorno de la tecnología informática, y asegurar la implementación de las acciones recomendadas para estabilizar o minimizar la debilidad, considerando el riesgo asociado con ellos;
- Preparar políticas y/o planes de seguridad física o lógica para reducir el riesgo asociado con los sistemas de la Entidad, y adoptar tales políticas luego de la aprobación del Directorio;
- Mantener una comunicación activa con funcionarios de los Sistemas de Administración de Auditoría Externa de la Superintendencia de Entidades Financieras y Cambiarias (B.C.R.A.) en relación con los problemas identificados como resultado de las inspecciones;
- Identificar nuevas funciones o áreas de revisión, de considerarse necesario, para asegurar que la Entidad cumple con sus sistemas de información los objetivos generales de Efectividad, Eficiencia, Confidencialidad, Integridad, Disponibilidad, Confiabilidad y Cumplimiento, y luego procurar la aprobación de tales actos por parte del Directorio.

G) Comité de Recursos Humanos

Este Comité se encuentra integrado por dos Directores uno de ellos designado por la Clase A de acciones y otro designado por la Clase B, y/o por un representante idóneo en la materia designado por cada uno de ellos; y el Responsable Máximo en Recursos Humanos de la Sociedad.

Este comité será responsable de los temas indicados a continuación, y de cualquier otro tema que le atribuyan las leyes aplicables.

Véase nuestro informe de fecha

2 de marzo de 2022

KPMG

Reg. de Asoc. Prof. CPCECABA T° 2 F° 6

Patricia M. Zeisel (Socia)  
Contadora Pública (UBA)  
CPCECABA T° 286 F° 105

Mariana Andrea Rodriguez  
Presidente

Véase nuestro informe de fecha

2 de marzo de 2022

Alejandro Mosquera  
Por Comisión Fiscalizadora

Juan Christian Kindt  
Vice Presidente

Luis María Fernández Aguirre  
Sub Gerente General



**Volkswagen Financial Services Compañía Financiera S.A.**

**NOTAS A LOS ESTADOS FINANCIEROS**

al 31 de diciembre de 2021 presentados en forma comparativa (en miles de pesos en moneda constante – Nota 2)

**NOTA 37 - GESTIÓN DE CAPITAL Y POLÍTICA DE TRANSPARENCIA EN MATERIA DE GOBIERNO SOCIETARIO (cont.)**

**37.4. Comités (cont.)**

G) Comité de Recursos Humanos (cont.)

Las principales funciones del Comité son:

- Efectuar propuestas al Directorio sobre la definición del organigrama;
- Efectuar propuestas al Directorio sobre las promociones a nivel gerencial;
- Efectuar propuestas al Directorio sobre los lineamientos de las Políticas de Recursos Humanos;
- Efectuar propuestas al Directorio sobre criterios de sueldos e incentivos;
- Efectuar propuestas al Directorio sobre la validación de habilidades, evaluaciones y cargos;
- Efectuar propuestas al Directorio sobre la evaluación de beneficios al personal;
- Efectuar propuestas al Directorio sobre la definición de planes de carreras y capacitación; y
- Recomendar el nombramiento de los principales funcionarios de la Compañía y la determinación de sus condiciones laborales.

Este Comité se reúne en forma trimestral, o con mayor frecuencia de ser necesario o requerido y se podrá dejar constancia de los temas tratados en actas confeccionadas al efecto

**37.5. Códigos de Conducta**

Por último, la Entidad sustenta sus prácticas en materia de gobierno societario en las directrices que a continuación se detallan, las cuales resultan pilares fundamentales para articular las actividades de la Entidad con su visión y misión:

- Código de gobierno societario: en este documento se hace referencia a la manera que la Entidad desarrolla sus actividades y negocios, describiéndose, entre otros aspectos, los lineamientos corporativos del Grupo Volkswagen, la estructura organizacional de VWFS, como así también sus órganos de gobierno, su sistema de control interno y las políticas implementadas en materia de transparencia, gestión de riesgos e incentivos económicos al personal.
- Código de conducta: a través de este código, la Entidad tiene por finalidad establecer los principios básicos de conducta haciendo foco en aspectos tales como integridad, transparencia en la gestión del negocio, responsabilidad respecto a los principios y derechos sociales, igualdad de oportunidades y respeto mutuo, los empleados y la representación de los trabajadores, la cultura y colaboración del management, la prevención de conflictos de intereses y la corrupción, el trato con los socios comerciales y terceros, el tratamiento de la información, la protección laboral y de la salud, la protección del medio ambiente y la protección y el uso adecuado del patrimonio de VWFS.

Véase nuestro informe de fecha

2 de marzo de 2022

KPMG

Reg. de Asoc. Prof. CPCECABA T° 2 F° 6

Patricia M. Zeisel (Socia)  
Contadora Pública (UBA)  
CPCECABA T° 286 F° 105

Mariana Andrés Rodríguez  
Presidente



Luis María Fernández Aguirre  
Sub Gerente General

Véase nuestro informe de fecha

2 de marzo de 2022

Alejandro Mosquera  
Por Comisión Fiscalizadora

Juan Christian Kindt  
Vice Presidente

**Volkswagen Financial Services Compañía Financiera S.A.**

**NOTAS A LOS ESTADOS FINANCIEROS**

al 31 de diciembre de 2021 presentados en forma comparativa (en miles de pesos en moneda constante – Nota 2)

**NOTA 37 - GESTIÓN DE CAPITAL Y POLÍTICA DE TRANSPARENCIA EN MATERIA DE GOBIERNO SOCIETARIO (cont.)**

**37.5. Códigos de Conducta (cont.)**

- Código de prevención de conflictos de intereses y corrupción: esta directriz organizacional regula la actuación en caso de conflicto de intereses y lucha contra la corrupción y los delitos económicos. Su finalidad es la prevención de la corrupción y los delitos económicos de forma sostenida, mediante reglamentaciones vinculantes y comprensibles y medidas de acompañamiento (como por ejemplo: rotaciones en los puestos de trabajo, principio de vigilancia por varios ojos, información y consejo). Asimismo, tiene como objetivo establecer un sistema adicional de esclarecimiento y persecución de este tipo de actuaciones y delitos.
- Resoluciones en materia de regalos e invitaciones: estas resoluciones tienen por finalidad establecer las reglas sobre entrega de presentes, premios, regalos e invitaciones por parte de VWFS para el público interno y externo. Las normas contenidas en este documento son un medio necesario para proteger a los empleados de la Entidad y a terceras partes, de manera de evitar cualquier conflicto de intereses y las consecuencias jurídicas que pudieran derivarse como consecuencia de ello.

**NOTA 38 – RIESGOS DE INSTRUMENTOS FINANCIEROS**

**38.1 Riesgo crediticio**

El riesgo crediticio se define como la posibilidad de sufrir pérdidas por el incumplimiento que un deudor o contraparte de un instrumento financiero.

En lo referente a los riesgos de crédito, la Entidad cuenta con manuales de procedimientos y herramientas de gestión para efectuar la evaluación, que de manera sintética se describen seguidamente:

- o Manuales de procedimientos para personas físicas y personas jurídicas que definen con la mayor claridad posible los riesgos de crédito incluyendo la financiación mayorista hacia los concesionarios (operatoria wholesale).
- o Sistemas de Credit Scoring:
  - Es una herramienta estadística que analiza, de manera interrelacionada y ponderada, los factores que miden el riesgo, para la toma de decisiones
  - Mide el riesgo desde la óptica de cliente operación
  - Sistematiza y homogeniza las decisiones
  - Evalúa automáticamente las siguientes características:
    - Operación
    - Perfil del cliente (características socioeconómicas)
    - Capacidad de Repago / Balance de Caja
  - Cuantifica la probabilidad de que una operación resulte morosa

Véase nuestro informe de fecha  
2 de marzo de 2022

KPMG

Reg. de Aso. Prof. CPCECABA T° 2 F° 6

Patricia M. Zeisel (Socia)  
Contadora Pública (UBA)  
CPCECABA T° 286 F° 105

Mariana Andrea Rodriguez  
Presidente

Véase nuestro informe de fecha  
2 de marzo de 2022

Alejandro Mosquera  
Por Comisión Fiscalizadora

Juan Christian Kindt  
Vice Presidente

Luis María Fernández Aguirre  
Sub Gerente General

**Volkswagen Financial Services Compañía Financiera S.A.**

**NOTAS A LOS ESTADOS FINANCIEROS**

al 31 de diciembre de 2021 presentados en forma comparativa (en miles de pesos en moneda constante – Nota 2)

**NOTA 38 – RIESGOS DE INSTRUMENTOS FINANCIEROS (cont.)**

**38.1 Riesgo crediticio (cont.)**

- Filtros de admisión: Cálculo de la capacidad de repago, relación cuota/ingreso, evaluación de antecedentes internos y externos, verificación de los porcentajes a financiar solicitados y verificación de que los montos requeridos se adecuen a las políticas de la Entidad.
- Módulo de admisión: la red de concesionarios carga las solicitudes de financiación en un sitio WEB para que se repliquen en el sistema de Admisión, allí pasan por todos los filtros mencionados anteriormente y las rutinas de score definidas, en caso de no encontrar ningún inconveniente, se aprobará la operación, de lo contrario será analizada por la plataforma de riesgos para definirla. Las resoluciones estarán disponibles en el mismo sitio WEB. La liquidación de las operaciones se realizará con documentación digital.
- Políticas crediticias y de excepciones: la Entidad cuenta con políticas crediticias como así también políticas de excepciones, las cuales están perfectamente definidas en los manuales de procedimientos.
- Plataforma de Riesgos: La Entidad cuenta con una plataforma de analistas de riesgos especializada. En función de su nivel de especialización, cada analista cuenta con diferentes niveles de facultades crediticias para la aprobación de los riesgos y las excepciones, las cuales también están definidas en los manuales de procedimientos.
- Comité de Riesgos: Mensualmente se realiza un comité de riesgos en el cual participan como mínimo dos directores titulares y/o por un representante idóneo en la materia designado por cada uno de ellos; y el Sub-Gerente General de Back Office. En dicho comité se efectúa el seguimiento de los indicadores de riesgos y se definen las políticas crediticias de la Entidad.

El monto máximo de riesgo crediticio de los activos financieros de la Entidad correspondiente a Préstamos y Otras Financiaciones se encuentra reflejado en la Nota 9.

*Garantías mantenidas por la Entidad*

Las garantías recibidas por préstamos se informan en el Anexo B.


**38.2 Riesgo de Liquidez**

El riesgo de liquidez se define como el riesgo de ocurrencia de desequilibrios entre activos y pasivos (“descalces” entre cobros y pagos) que puedan afectar la capacidad de cumplir con todos los compromisos financieros, presentes y futuros – dentro de diversos horizontes temporales -, tomando en consideración las diferentes monedas y plazos de liquidación de los derechos y obligaciones, sin incurrir en pérdidas significativas.

Véase nuestro informe de fecha  
2 de marzo de 2022

KPMG

Reg. de Asoc. Prof. CPCECABA T° 2 F° 6


  
Patricia M. Zeisel (Socia)  
Contadora Pública (UBA)  
CPCECABA T° 286 F° 105

  
Mariana Andrea Rodriguez  
Presidente

  
Luis Maria Fernandez Aguirre  
Sub Gerente General

Véase nuestro informe de fecha  
2 de marzo de 2022

  
Alejandro Mosquera  
Por Comisión Fiscalizadora

  
Juan Christian Kindt  
Vice Presidente

**Volkswagen Financial Services Compañía Financiera S.A.**

**NOTAS A LOS ESTADOS FINANCIEROS**

al 31 de diciembre de 2021 presentados en forma comparativa (en miles de pesos en moneda constante – Nota 2)

**NOTA 38 - RIESGOS DE INSTRUMENTOS FINANCIEROS (cont.)**

**38.2 Riesgo de Liquidez (cont.)**

La Entidad, por política de riesgos de liquidez y mercado, no puede asumir sin previa autorización de sus accionistas, riesgos estructurales ni por tasa de interés, ni por tipo de cambio.

Es por ello que todos los activos de la Entidad se financian en la misma moneda en que se otorgan, así como también se opera con un descalce de hasta el 20% de los vencimientos de los pasivos con la caída de la cartera de activos.

La Entidad financia su actividad con fondos propios, con financiación otorgada por BBVA Argentina S.A. y otras entidades de primera línea del sistema financiero y por emisión de Obligaciones Negociables ofrecidas al público inversor en la República Argentina conforme Ley de Mercado de Capitales y normas de la Comisión Nacional de Valores.

La política de gestión de activos y pasivos procura asegurar que haya suficiente liquidez para hacer frente a sus compromisos de financiación.

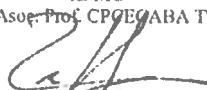
El siguiente cuadro expone la apertura por vencimiento de los activos y pasivos financieros considerando los montos contractuales a su vencimiento.


	Anexo D – Apertura por plazos de préstamos y otras financiaciones	Anexo I – Apertura de pasivos financieros por plazos remanentes	Total al 31 de diciembre de 2021
Vencido			
Hasta 1 mes	799.768	5.855.887	(5.056.119)
Entre 2 y 3 meses	9.535.786	2.786.740	6.749.046
Entre 3 y 6 meses	1.856.396	1.309.896	546.500
Entre 6 y 12 meses	2.541.731	735.658	1.806.073
Entre 12 y 24 meses	2.403.842	100.595	2.303.247
Más de 24 meses	1.557.082	93.689	1.463.393


Véase nuestro informe de fecha  
2 de marzo de 2022

KPMG

Reg. de Asoc. Prof. CPCECABA T° 2 F° 6


  
Patricia M. Zeisel (Socia)  
Contadora Pública (UBA)  
CPCECABA T° 286 F° 105

  
Mariana Andrea Rodriguez  
Presidente

  
Luis María Fernández Aguirre  
Sub Gerente General

Véase nuestro informe de fecha  
2 de marzo de 2022

  
Alejandro Mosquera  
Por Comisión Fiscalizadora

  
Juan Christian Kindt  
Vice Presidente

**Volkswagen Financial Services Compañía Financiera S.A.**

**NOTAS A LOS ESTADOS FINANCIEROS**

al 31 de diciembre de 2021 presentados en forma comparativa (en miles de pesos en moneda constante – Nota 2)

**NOTA 38 - RIESGOS DE INSTRUMENTOS FINANCIEROS (cont.)**

**38.2 Riesgo de Liquidez (cont.)**

	Anexo D – Apertura por plazos de préstamos y otras financiaciones	Anexo I – Apertura de pasivos financieros por plazos remanentes	Total al 31 de diciembre de 2020
Vencido			
Hasta 1 mes	516.375	3.897.169	(3.380.794)
Entre 2 y 3 meses	5.598.307	705.271	4.893.036
Entre 3 y 6 meses	1.262.698	490.943	771.755
Entre 6 y 12 meses	1.986.932	823.949	1.162.983
Entre 12 y 24 meses	2.161.336	805.583	1.355.753
Más de 24 meses	948.153	863.702	84.451

Los montos de los activos y pasivos financieros de la Entidad, que se espera serán cobrados o pagados doce meses después de la fecha de cierre se informa a continuación:

	31 de diciembre de 2021	31 de diciembre de 2020
Activos financieros		
Préstamos y otras financiaciones	15.564.474	15.429.169
Total	15.564.474	15.429.169
Financiaciones recibidas del B.C.R.A. y otras instituciones financieras	10.981.331	9.010.859
Obligaciones negociables emitidas	502.975	1.764.179
Total	11.484.306	10.775.038

**38.3 Riesgo de Mercado**

De acuerdo con la definición realizada por VWFS, la categoría de “Riesgos de Mercado” comprende los riesgos de tasa y liquidez definidos por la Com. A 5398 del BCRA –con sus modificatorias y complementarias-. Se excluye de esta consideración el riesgo de mercado definido por la mencionada norma, debido a que la Entidad no registra posiciones significativas en moneda extranjera ni en su cartera de negociación (activos con volatilidad). Tales elementos se considerarán significativos y serán objeto de monitoreo, toda vez que superen el 10% de la Responsabilidad Patrimonial Computable (RPC) de la Entidad.

En función de lo mencionado, se entiende por Riesgo de Mercado a la posibilidad de sufrir pérdidas a raíz de la exposición a los cambios de las tasas y valores de activos de mercado que afectan negativamente el valor de la Compañía y la capacidad de ésta para cumplir con sus obligaciones.

Véase nuestro informe de fecha  
2 de marzo de 2022

KPMG

Reg. de Asoc. Prof. CPCECABA T° 2 F° 6

Patricia M. Zeisel (Socia)  
Contadora Pública (UBA)  
CPCECABA T° 286 F° 105

Marián Andrea Rodríguez  
Presidente

Luis María Fernández Aguirre  
Sub Gerente General

Véase nuestro informe de fecha  
2 de marzo de 2022

Alejandro Mosquera  
Por Comisión Fiscalizadora

Juan Christian Kindt  
Vice Presidente

**Volkswagen Financial Services Compañía Financiera S.A.**

**NOTAS A LOS ESTADOS FINANCIEROS**

al 31 de diciembre de 2021 presentados en forma comparativa (en miles de pesos en moneda constante – Nota 2)

**NOTA 38 - RIESGOS DE INSTRUMENTOS FINANCIEROS (cont.)**

**38.3 Riesgo de Mercado (cont.)**

Es política de VWFS tener en forma expresa políticas, límites y estándares que aseguren un manejo prudente de las posiciones de liquidez. Por otro lado, cabe destacar que la Entidad no realiza operaciones de trading y no cuenta con un portfolio de instrumentos financieros sujetos a riesgos de mercado.

**38.4 Riesgo de Tasa**

El financiamiento es obtenido en forma local y exclusivamente en pesos para minimizar el riesgo de descalce con sus propias operaciones activas que son otorgadas localmente en pesos. En cuanto a la tasa, los financiamientos son a tasa fija y con intereses al vencimiento, ya que ello posibilita una mejor cobertura de los activos financiados. Todos los pasivos de la Entidad están nominados en la misma moneda que sus activos.


**38.5 Riesgo Operacional**


En lo referente a riesgos operacionales, la Entidad cuenta con un procedimiento para efectuar la Evaluación del Riesgo Operacional (ROP) basado en la visión del Comité de Supervisión Bancaria de Basilea. La metodología a través de la cual se gerencian los ROP en la Entidad comprende:


- o Definición de Riesgo Operacional
- o Metodología de Trabajo
- o Rol del Propietario del Proceso
- o Etapas para el desarrollo del Mapa de los ROP
- o Principio de arborescencia o análisis de los Macroprocesos (MP)
- o Proceso de Evaluación y Síntesis de los Informes
- o Actualización del Mapa de Riesgos
- o Anexos con ejemplos de los formularios y listados del software de evaluación

Véase nuestro informe de fecha  
2 de marzo de 2022


KPMG  
Reg. de Asoc. Prof. CPCECABA T° 2 F° 6


  
Patricia M. Zeisel (Socia)  
Contadora Pública (UBA)  
CPCECABA T° 286 F° 105

  
Mariana Andrea Rodriguez  
Presidente

  
Luis María Fernández Aguirre  
Sub Gerente General

Véase nuestro informe de fecha  
2 de marzo de 2022

  
Alejandro Mosquera  
Por Comisión Fiscalizadora

  
Juan Christian Kindt  
Vice Presidente

**Volkswagen Financial Services Compañía Financiera S.A.**

**NOTAS A LOS ESTADOS FINANCIEROS**

al 31 de diciembre de 2021 presentados en forma comparativa (en miles de pesos en moneda constante – Nota 2)

**NOTA 38 - RIESGOS DE INSTRUMENTOS FINANCIEROS (cont.)**

**38.3 Riesgo Operacional (cont.)**

La identificación, evaluación, control y mitigación de cada tipo de riesgo relevante se encuadra en el siguiente proceso:

	Objetivos	Intereses	Frecuencia
Mapa de los Riesgos operacionales ROP	Gestión Local	Evaluar los riesgos ( <b>Impacto, Frecuencia</b> ) y su nivel de control para priorizar las acciones.	Anual
Indicadores claves de ROP	Gestión anticipada	Establecer un Tablero de Comando que permita vigilar la evolución de los ROP y validar los desvíos.	Anual
Incidencias de ROP	Gestión del pasado	Archivar las incidencias <b>vinculadas con los ROP</b> . Mejorar el tratamiento de las incidencias <b>tomando en cuenta la rentabilidad de las acciones correctivas</b> .	Regular
Comunicación gestión del ROP al Directorio	Reporte y resolución	Brindar al Directorio información sobre los resultados de la Gestión de ROP, para la toma de decisiones en dicha materia	Semestral

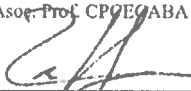
Las etapas para la definición del Mapa de Riesgos son:

- o Definir la matriz de los riesgos
- o Identificar los riesgos
- o Evaluar los riesgos
- o Priorizar los riesgos
- o Proponer mejoras y acciones correctivas


**NOTA 39 - HECHOS POSTERIORES AL CIERRE DE EJERCICIO**

No existen acontecimientos u operaciones ocurridos entre la fecha de cierre del ejercicio y la fecha de emisión de los presentes estados financieros no revelados en los mismos que puedan afectar significativamente la situación patrimonial y financiera de la Entidad al 31 de diciembre de 2021.

Véase nuestro informe de fecha  
2 de marzo de 2022  
KPMG  
Reg. de Asoc. Prof. CPCECABA T° 2 F° 6


  
Patricia M. Zeisel (Socia)  
Contadora Pública (UBA)  
CPCECABA T° 286 F° 105

  
Marlana Andrea Rodriguez  
Presidente

  
Luis María Fernández Aguirre  
Sub Gerente General

Véase nuestro informe de fecha  
2 de marzo de 2022

  
Alejandro Mosquera  
Por Comisión Fiscalizadora

  
Juan Christian Kindt  
Vice Presidente


Volkswagen Financial Services Compañía Financiera S.A.

ANEXO B

CLASIFICACIÓN DE PRÉSTAMOS Y OTRAS FINANCIACIONES POR SITUACIÓN Y GARANTÍAS  
RECIBIDAS al 31 de diciembre de 2021 (en miles de pesos)

Concepto	31 de diciembre de 2021	31 de diciembre de 2020
CARTERA COMERCIAL		
En situación normal		
Con garantías y contragarantías preferidas "B"	18.222	4.494
Sin garantías ni contragarantías preferidas	6.820.014	7.095.443
TOTAL	6.838.236	7.099.937


Véase nuestro informe de fecha  
2 de marzo de 2022  
KPMG  
Reg. de Asoc. Prof. CPCECABA T° 2 F° 6


  
Patricia M. Zislet (Socia)  
Contadora Pública (UBA)  
CPCECABA T° 286 F° 105

  
Mariana Andrea Rodriguez  
Presidente

  
Luis Maria Fernandez Aguirre  
Sub Gerente General

Véase nuestro informe de fecha  
2 de marzo de 2022

  
Alejandro Mosquera  
Por Comisión Fiscalizadora

  
Juan Christian Kindt  
Vice Presidente



Volkswagen Financial Services Compañía Financiera S.A.


ANEXO B (cont.)

CLASIFICACIÓN DE PRÉSTAMOS Y OTRAS FINANCIACIONES POR SITUACIÓN Y GARANTÍAS  
RECIBIDAS al 31 de diciembre de 2021 (en miles de pesos)

Concepto	31 de diciembre de 2021	31 de diciembre de 2020
<b>CARTERA CONSUMO Y VIVIENDA</b>		
En situación normal		
Con garantías y contragarantías preferidas "B"	7.274.205	7.329.671
Sin garantías ni contragarantías preferidas	2.397.968	2.148.090
	<u>9.672.173</u>	<u>9.477.761</u>
Con seguimiento especial		
En observación		
Con garantías y contragarantías preferidas "B"	1.018	-
Sin garantías ni contragarantías preferidas	60	-
	<u>1.078</u>	<u>-</u>
Con problemas		
Con garantías y contragarantías preferidas "B"	44.568	-
Sin garantías ni contragarantías preferidas	4.905	-
	<u>49.473</u>	<u>-</u>
Alto riesgo de insolvencia		
Con garantías y contragarantías "B"	105.995	64.583
Sin garantías ni contragarantías preferidas	15.186	6.315
	<u>121.181</u>	<u>70.898</u>
Irrecuperable		
Con garantías y contragarantías preferidas "B"	96.486	132.115
Sin garantías ni contragarantías preferidas	7.351	7.164
	<u>103.837</u>	<u>139.279</u>
	<u>9.947.742</u>	<u>9.687.938</u>
<b>TOTAL</b>	<u>16.785.978</u>	<u>16.787.875</u>

Véase nuestro informe de fecha  
2 de marzo de 2022  
KPMG

Reg. de Asoc. Prof. CPCECABA T° 2 F° 6

  
Patricia M. Z. Acet (Socia)  
Contadora Pública (UBA)  
CPCECABA T° 286 F° 105


Mariana Andrea Rodriguez  
Presidente



Luis María Fernández Aguirre  
Sub Gerente General

Véase nuestro informe de fecha  
2 de marzo de 2022

  
Alejandro Mosquera  
Por Comisión Fiscalizadora

  
Juan Christian Kindt  
Vice Presidente

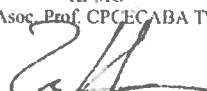
**Volkswagen Financial Services Compañía Financiera S.A.**


ANEXO C


**CONCENTRACIÓN DE PRÉSTAMOS Y OTRAS FINANCIACIONES al 31 de diciembre de 2021 (en miles de pesos)**

Número de clientes	Financiaciones			
	31 de diciembre de 2021	% sobre cartera total	31 de diciembre de 2020	% sobre cartera total
10 mayores clientes	3.189.576	19,00%	2.975.037	17,72%
50 siguientes mayores clientes	5.125.788	30,54%	4.341.549	25,86%
100 siguientes mayores clientes	431.061	2,57%	277.521	1,65%
Resto de clientes	8.039.553	47,89%	9.193.768	54,77%
<b>TOTAL</b>	<b>16.785.978</b>	<b>100%</b>	<b>16.787.875</b>	<b>100%</b>

Véase nuestro informe de fecha  
2 de marzo de 2022  
KPMG  
Reg. de Asoc. Prof. CPCECABA T° 2 F° 6


  
Patricia M. Zeisel (Socia)  
Contadora Pública (UBA)  
CPCECABA T° 286 F° 105

  
Mariana Andrea Rodriguez  
Presidente

  
Luis Maria Fernandez Aguirre  
Sub Gerente General

Véase nuestro informe de fecha  
2 de marzo de 2022

  
Alejandro Mosquera  
Por Comisión Fiscalizadora

  
Juan Christian Kindt  
Vice Presidente


Volkswagen Financial Services Compañía Financiera S.A.

ANEXO D

APERTURA POR PLAZOS DE PRÉSTAMOS Y OTRAS FINANCIACIONES al 31 de diciembre de 2021  
(en miles de pesos)

Concepto	Cartera vencida	Plazos que restan para su vencimiento						Total
		1 mes	3 meses	6 meses	12 meses	24 meses	más de 24 meses	
B.C.R.A. Sector Financiero Sector Privado no financiero y residentes en el exterior	-	-	-	-	-	-	-	-
	-	799.768	9.535.786	1.856.396	2.541.731	2.403.842	1.557.082	18.694.605
<b>TOTAL</b>	-	799.768	9.535.786	1.856.396	2.541.731	2.403.842	1.557.082	18.694.605


Véase nuestro informe de fecha  
2 de marzo de 2022  
KPMG  
Reg. de Asoc. Prof. CPCECABA T° 2 F° 6


  
Patricia M. Zeisel (Socia)  
Contadora Pública (UBA)  
CPCECABA T° 286 F° 105

  
Mariana Andrea Rodriguez  
Presidente

Véase nuestro informe de fecha  
2 de marzo de 2022

  
Alejandro Mosquera  
Por Comisión Fiscalizadora

  
Juan Christian Kindt  
Vice Presidente

  
Luis Maria Fernandez Aguirre  
Sub Gerente General

Volkswagen Financial Services Compañía Financiera S.A.

ANEXO F


Movimiento de Propiedad, Planta y Equipo al 31 de diciembre de 2021 y 2020 (en miles de pesos)

Concepto	Valor de origen al 31 de diciembre de 2020	Vida útil total estimada en años	Altas	Bajas	Acumulada al 31 de diciembre de 2020	Depreciación			Valor residual al 31 de diciembre de 2021
						Baja	Del ejercicio	Acumulada al cierre	
Mobiliario e Instalaciones	47.981	10	-	-	20.368	-	4.797	25.165	22.816
Máquinas y equipos	27.644	3 y 5	-	-	23.638	-	1.654	25.292	2.352
Vehículos	19.407	5	-	1.067	6.403	(2.869)	2.493	6.027	12.313
Inmuebles Adquiridos por arrendamientos (Nota 32)	55.248	-	6.760	-	41.005	-	21.003	62.008	-
<b>Total</b>	<b>150.280</b>		<b>6.760</b>	<b>(1.067)</b>	<b>91.414</b>	<b>(2.869)</b>	<b>29.947</b>	<b>118.492</b>	<b>37.481</b>

Concepto	Valor de origen al 31 de diciembre de 2019	Vida útil total estimada en años	Altas	Bajas	Acumulada al 31 de diciembre de 2019	Depreciación			Valor residual al 31 de diciembre de 2020
						Baja	Del ejercicio	Acumulada al cierre	
Mobiliario e Instalaciones	47.981	10	-	-	15.570	-	4.798	20.368	27.613
Máquinas y equipos	23.106	3 y 5	4.538	-	18.227	-	5.411	23.638	4.006
Vehículos	24.010	5	-	(4.603)	3.989	(2.138)	4.552	6.403	13.004
Inmuebles Adquiridos por arrendamientos (Nota 32)	26.763	-	28.485	-	20.073	-	20.932	41.005	14.243
<b>Total</b>	<b>121.860</b>		<b>33.023</b>	<b>(4.603)</b>	<b>57.859</b>	<b>(2.138)</b>	<b>35.693</b>	<b>91.414</b>	<b>58.866</b>

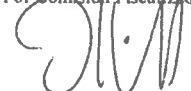
Véase nuestro informe de fecha  
2 de marzo de 2022  
KPMG  
Reg. de Asoc. Prof. CPCECABA T° 2 I° 6

  
Patricia M. Zeisel (Socia)  
Contadora Pública (UBA)  
CPCECABA T° 286 F° 105

  
Mariana Andrea Rodriguez  
Presidente

Véase nuestro informe de fecha  
2 de marzo de 2022

  
Alejandro Mosquera  
Por Comisión Fiscalizadora

  
Juan Christian Kindt  
Vice Presidente

  
Luis María Fernández Aguirre  
Sub Gerente General

Volkswagen Financial Services Compañía Financiera S.A.

ANEXO G

Movimiento de Activos Intangibles al 31 de diciembre de 2021 y 2020 (en miles de pesos)


Concepto	Valor de origen al 31 de diciembre de 2020	Vida útil total estimada en años	Altas	Bajas	Amortización			Valor residual al 31 de diciembre de 2021	
					Acumulada al 31 de diciembre de 2020	Baja	Del ejercicio		
Licencias	12.732	1 y 5	36.069	-	11.315	-	8.918	20.233	28.568
Total	12.732	1 y 5	36.069	-	11.315	-	8.918	20.233	28.568

Concepto	Valor de origen al 31 de diciembre de 2019	Vida útil total estimada en años	Altas	Bajas	Amortización			Valor residual al 31 de diciembre de 2020	
					Acumulada al 31 de diciembre de 2019	Baja	Del ejercicio		
Licencias	11.432	1 y 5	1.300	-	8.939	-	2.376	11.315	1.417
Total	11.432	1 y 5	1.300	-	8.939	-	2.376	11.315	1.417


Véase nuestro informe de fecha  
2 de marzo de 2022


KPMG  
Reg. de Asoc. Prof. CPCECABA T° 2 F° 6

  
Patricia M. Zeisel (Socia)  
Contadora Publica (UBA)  
CPCECABA T° 286 F° 105

  
Mariana Andrea Rodriguez  
Presidente

Véase nuestro informe de fecha  
2 de marzo de 2022

  
Alejandro Mosquera  
Por Comisión Fiscalizadora

  
Juan Christian Kindt  
Vice Presidente

  
Luis Maria Fernandez Aguirre  
Sub Gerente General


Volkswagen Financial Services Compañía Financiera S.A.


ANEXO I

APERTURA DE PASIVOS FINANCIEROS POR PLAZOS REMANENTES al 31 de diciembre de 2021  
(en miles de pesos)

Concepto	Plazos que restan para su vencimiento						Total
	1 mes	3 meses	6 meses	12 meses	24 meses	más de 24 meses	
Financiamientos recibidos de otras instituciones financieras	5.855.887	2.686.145	1.209.301	534.468	-	93.689	10.379.490
Obligaciones Negociables emitidas	-	100.595	100.595	201.190	100.595	-	502.975
<b>TOTAL</b>	<b>5.855.887</b>	<b>2.786.740</b>	<b>1.309.896</b>	<b>735.658</b>	<b>100.595</b>	<b>93.689</b>	<b>10.882.465</b>

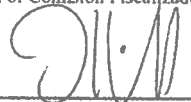
Véase nuestro informe de fecha  
2 de marzo de 2022  
KPMG  
Reg. de Asoc. Prof. CPCECABA T° 2 F° 6

  
Patricia M. Zeisel (Socia)  
Contadora Publica (UBA)  
CPCECABA T° 286 F° 105

  
Mariana Andrea Rodriguez  
Presidente

Véase nuestro informe de fecha  
2 de marzo de 2022

  
Alejandro Mosquera  
Por Comisión Fiscalizadora

  
Juan Christian Kindt  
Vice Presidente

  
Luis María Fernández Aguirre  
Sub Gerente General

Volkswagen Financial Services Compañía Financiera S.A.


ANEXO J


MOVIMIENTO DE PROVISIONES por el ejercicio económico finalizado el 31 de diciembre de 2021 (en miles de pesos)

Conceptos	Saldos al 31 de diciembre de 2020	Aumentos (1)	Disminuciones		Resultado Monetario generado por provisiones	Valor residual al 31 de diciembre de 2021
			Desafectaciones (2)	Aplicaciones		
Provisiones por juicios de terceros	18.658	13.571	(600)	-	(11.802)	19.827
<b>Total</b>	<b>18.658</b>	<b>13.571</b>	<b>(600)</b>	<b>-</b>	<b>(11.802)</b>	<b>19.827</b>

- (1) Expuesto en el rubro "Otros gastos operativos" en el Estado de Resultados (Nota 27).  
 (2) Expuesto en el rubro "Otros ingresos operativos" en el Estado de Resultados (Nota 24).

Véase nuestro informe de fecha  
 2 de marzo de 2022  
 KPMG  
 Reg. de Asoc. Prof. CPCECABA T° 2 F° 6


  
 Patricia M. Zeisel (Socia)  
 Contadora Pública (UBA)  
 CPCECABA T° 286 F° 105

  
 Mariana Andrea Rodriguez  
 Presidente

  
 Luis María Fernández Aguirre  
 Sub Gerente General

Véase nuestro informe de fecha  
 2 de marzo de 2022

  
 Alejandro Mosquera  
 Por Comisión Fiscalizadora

  
 Juan Christian Kindt  
 Vice Presidente

Volkswagen Financial Services Compañía Financiera S.A.


ANEXO J


MOVIMIENTO DE PROVISIONES por el ejercicio económico finalizado el 31 de diciembre de 2020 (en miles de pesos)

Conceptos	Saldos al 31 de diciembre de 2019	Aumentos (1)	Disminuciones		Resultado Monetario generado por provisiones	Valor residual al 31 de diciembre de 2020
			Desafectaciones (2)	Aplicaciones		
Provisiones por juicios de terceros	32.488	7.061	(1.470)	-	(19.421)	18.658
Total	32.488	7.061	(1.470)	-	(19.421)	18.658

- (1) Expuesto en el rubro "Otros gastos operativos" en el Estado de Resultados (Nota 27).  
 (2) Expuesto en el rubro "Otros ingresos operativos" en el Estado de Resultados (Nota 24).


Véase nuestro informe de fecha  
 2 de marzo de 2022  
 KPMG  
 Reg. de Asoc. Prof. CPCECABA T° 2 F° 6


  
 Patricia M. Zeisel (Socia)  
 Contadora Pública (UBA)  
 CPCECABA T° 286 F° 105

  
 Mariana Andrea Rodriguez  
 Presidente

Véase nuestro informe de fecha  
 2 de marzo de 2022

  
 Alejandro Mosquera  
 Por Comisión Fiscalizadora

  
 Juan Christian Kindt  
 Vice Presidente

  
 Luis Maria Fernandez Aguirre  
 Sub Gerente General



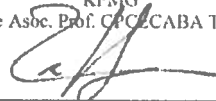
Volkswagen Financial Services Compañía Financiera S.A.

ANEXO K

Composición del Capital Social al 31 de diciembre de 2021 (en miles de pesos)

Acciones			Capital Social	
Clase	Cantidad	Votos por acción	Emitido	Integrado
			En circulación	
Ordinarias nominativas no endosables Clase A	439.530	1	439.530	439.530
Ordinarias nominativas no endosables Clase B	457.470	1	457.470	457.470
<b>Total</b>	<b>897.000</b>	<b>1</b>	<b>897.000</b>	<b>897.000</b>

Véase nuestro informe de fecha  
2 de marzo de 2022  
KPMG  
Reg. de Asbc. Prof. CPCECABA T° 2 F° 6




Patricia M. Zeisel (Socia)  
Contadora Pública (UBA)  
CPCECABA T° 286 F° 105

Mariana Andrea Rodriguez  
Presidente

Véase nuestro informe de fecha  
2 de marzo de 2022



Alejandro Mosquera  
Por Comisión Fiscalizadora



Juan Christian Kindt  
Vice Presidente



Luis Maria Fernandez Aguirre  
Sub Gerente General


Volkswagen Financial Services Compañía Financiera S.A.


ANEXO L

Saldos en Moneda Extranjera al 31 de diciembre de 2021 y 31 de diciembre 2020 (en miles de pesos)


Rubros	Casa matriz y sucursales en el país	Total 31.12.21	Total 31.12.21 (por moneda)		Total 31.12.20
			Dólares	Euros	
<b>Activo</b>					
Efectivo y Depósitos en Bancos	1.973	1.973	19	-	17.395
<b>Total Activo</b>	1.973	1.973	19	-	17.395
<b>Pasivo</b>					
Otros Pasivos no financieros	198.383	198.383	-	1.706	226.713
Otros Pasivos financieros	-	-	-	-	15.050
<b>Total Pasivo</b>	198.383	198.383	-	1.706	241.763


Véase nuestro informe de fecha  
2 de marzo de 2022  
KPMG  
Reg. de Asoc. Prof. CPCECABA T° 2 F° 6

  
Patricia M. Zeisel (Socia)  
Contadora Pública (UBA)  
CPCECABA T° 286 F° 105

  
Mariana Andrea Rodriguez  
Presidente

Véase nuestro informe de fecha  
2 de marzo de 2022

  
Alejandro Mosquera  
Por Comisión Fiscalizadora

  
Juan Christian Kindt  
Vice Presidente

  
Luis María Fernández Aguirre  
Sub Gerente General

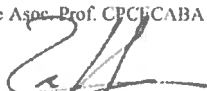
**Volkswagen Financial Services Compañía Financiera S.A.**


ANEXO N

**Asistencia a Vinculados** al 31 de diciembre de 2021 y 2020 (en miles de pesos)

Concepto	Situación Normal	Total	
		31.12.21	31.12.20
Préstamos	-	-	-
Créditos por Arrendamientos Financieros	-	-	155
<b>Total</b>	-	-	155


Véase nuestro informe de fecha  
2 de marzo de 2022  
KPMG  
Reg. de Asoc. Prof. CPCECABA T° 2 F° 6


  
Patricia Zeisel (Socia)  
Contadora Pública (UBA)  
CPCECABA T° 286 F° 105

  
Mariana Andrea Rodriguez  
Presidente

Véase nuestro informe de fecha  
2 de marzo de 2022

  
Alejandro Mosquera  
Por Comisión Fiscalizadora

  
Juan Christian Kindt  
Vice Presidente

  
Luis María Fernández Aguirre  
Sub Gerente General

Volkswagen Financial Services Compañía Financiera S.A.

ANEXO P

CATEGORÍAS DE ACTIVOS Y PASIVOS FINANCIEROS al 31 de diciembre 2021 (en miles de pesos)

Conceptos	Costo Amortizado	Jerarquía de valor razonable		
		Nivel 1	Nivel 2	Nivel 3
<b>ACTIVOS FINANCIEROS</b>				
<u>Efectivo y depósitos en Bancos</u>	271.718			
Efectivo	-	-	-	-
Entidades Financieras y corresponsales	271.718	-	-	-
Otros activos financieros	214.149	-	-	-
<u>Préstamos y otras financiaciones</u>				
Sector Privado no Financiero y Residentes en el exterior	15.564.474	-	-	15.650.946
Prendarios	15.330.570	-	-	15.456.009
Arrendamientos Financieros	233.904	-	-	194.937
Activos financieros entregados en garantía	707	-	-	-
<b>TOTAL ACTIVOS FINANCIEROS</b>	<b>16.051.048</b>	-	-	<b>15.650.946</b>
<b>PASIVOS FINANCIEROS</b>				
Otros pasivos financieros	661.486	-	-	-
Financiaciones recibidas del B.C.R.A. y otras instituciones financieras	10.981.331	-	-	10.853.490
Obligaciones negociables emitidas	502.975	-	-	398.573
<b>TOTAL PASIVOS FINANCIEROS</b>	<b>12.145.792</b>	-	-	<b>11.252.063</b>

Véase nuestro informe de fecha  
2 de marzo de 2022

KPMG

Reg. de Asoc. Prof. CPCECABA T° 2 F° 6

Patricia M. Zeisel (Socia)  
Contadora Pública (UBA)  
CPCECABA T° 286 F° 105

Mariana Andrea Rodriguez  
Presidente

Véase nuestro informe de fecha  
2 de marzo de 2022

Alejandro Mosquera  
Por Comisión Fiscalizadora

Juan Christian Kindt  
Vice Presidente

Luis María Fernández Aguirre  
Sub Gerente General


Volkswagen Financial Services Compañía Financiera S.A.

ANEXO Q

APERTURA DE RESULTADOS al 31 de diciembre de 2021 (en miles de pesos)


Intereses y ajustes por aplicación de tasa de interés efectiva de activos financieros medidos a costo amortizado	Ingreso/(Egreso) Financiero
<b>Ingresos por intereses</b>	
Por préstamos y otras financiaciones	6.501.048
Al Sector Financiero	10.578
Al Sector Privado no Financiero	
Prendarios	6.380.345
Arrendamientos Financieros	110.125
<b>TOTAL</b>	<b>6.501.048</b>
<b>Egresos por intereses</b>	
Por financiaciones recibidas del B.C.R.A. y otras instituciones financieras	(3.080.885)
Por otros pasivos financieros	(427.338)
<b>TOTAL</b>	<b>(3.508.223)</b>
<b>Gastos por comisiones</b>	
Otros	(100.526)
<b>TOTAL</b>	<b>(100.526)</b>


Véase nuestro informe de fecha  
2 de marzo de 2022  
KPMG  
Reg. de Asoc. Prof. CPCECABA T° 2 F° 6


  
Patricia M. Zeisel (Socia)  
Contadora Pública (UBA)  
CPCECABA T° 286 F° 105

  
Mariana Andrea Rodriguez  
Presidente

Véase nuestro informe de fecha  
2 de marzo de 2022

  
Alejandro Mosquera  
Por Comisión Fiscalizadora

  
Juan Christian Kindt  
Vice Presidente

  
Luis María Fernández Aguirre  
Sub Gerente General

Volkswagen Financial Services Compañía Financiera S.A.

ANEXO R

**CORRECCIÓN DE VALOR POR PÉRDIDAS – PREVISIONES POR RIESGO DE INCOBRABILIDAD**  
por el ejercicio económico finalizado el 31 de diciembre de 2021 (en miles de pesos)

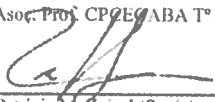
Conceptos	Saldos del 31 de diciembre de 2020	Aumentos (1)	Disminuciones		Resultado Monetario generado por previsiones	Valor residual al 31 de diciembre de 2021
			Desafecta- ciones (1)	Aplicaciones		
Sector privado no financiero y residentes en el exterior						
Prendarios	354.292	83.283	-	-	(99.035)	338.540
Arrendamientos financieros	620	349	-	-	(278)	691
Otros	10.216	3.006	-	-	(1.001)	12.221
<b>Total</b>	<b>365.128</b>	<b>86.638</b>	<b>-</b>	<b>-</b>	<b>(100.314)</b>	<b>351.452</b>

(1) Expuesto en el rubro "Cargo por incobrabilidad" en el Estado de Resultados.

Véase nuestro informe de fecha  
2 de marzo de 2022

KPMG


Reg. de Asoc. Prof. CPCECABA T° 2 F° 6


  
Patricia M. Zeisel (Socia)  
Contadora Pública (UBA)  
CPCECABA T° 286 F° 105

  
Mariana Andrea Rodriguez  
Presidente

Véase nuestro informe de fecha  
2 de marzo de 2022

  
Alejandro Mosquera  
Por Comisión Fiscalizadora

  
Juan Christian Kindt  
Vice Presidente

  
Luis Maria Fernandez Aguirre  
Sub Gerente General


**CORRECCIÓN DE VALOR POR PÉRDIDAS – PREVISIONES POR RIESGO DE INCOBRABILIDAD**  
por el ejercicio económico finalizado el 31 de diciembre de 2020 (en miles de pesos)

Conceptos	Saldos del 31 de diciembre de 2019	Disminuciones			Resultado Monetario generado por previsiones	Valor residual al 31 de diciembre de 2020
		Aumentos (1)	Desafecta- ciones (1)	Aplicaciones		
Sector privado no financiero y residentes en el exterior						
Prendarios	247.656	242.961	-	-	(136.325)	354.292
Arrendamientos financieros	1.138	1.116	-	-	(1.634)	620
Otros	9.966	9.777	-	-	(9.527)	10.216
<b>Total</b>	<b>258.760</b>	<b>253.854</b>	<b>-</b>	<b>-</b>	<b>(147.486)</b>	<b>365.128</b>

(1) Expuesto en el rubro "Cargo por incobrabilidad" en el Estado de Resultados.

Véase nuestro informe de fecha  
2 de marzo de 2022

KPMG  
Reg. de Asoc. Prof. CPCECABA T° 2 F° 6

  
Patricia M. Zeisel (Socia)  
Contadora Publica (UBA)  
CPCECABA T° 286 F° 105

  
Mariana Andrea Rodriguez  
Presidente

Véase nuestro informe de fecha  
2 de marzo de 2022

  
Alejandro Mosquera  
Por Comisión Fiscalizadora

  
Juan Christian Kindt  
Vice Presidente

  
Luis Maria Fernandez Aguirre  
Sub Gerente General

**Volkswagen Financial Services Compañía Financiera S.A.**

**RESEÑA INFORMATIVA CORRESPONDIENTE AL EJERCICIO ECONÓMICO FINALIZADO EL  
31 DE DICIEMBRE DE 2021** (Cifras expresadas en miles de pesos)

Información no auditada

**1 - ACTIVIDADES RELEVANTES DEL EJERCICIO FINALIZADO EL 31 DE DICIEMBRE DE 2021**

Durante 2021 se avanzó en la reapertura y recuperación de la economía local y el sistema financiero agregado desarrolló sus actividades de intermediación de fondos y provisión de servicios de pago sin interrupciones. El conjunto de entidades continuó mostrando un importante grado de resiliencia, en un contexto de holgados niveles de liquidez, previsionamiento y capital; similares a los que presentaba desde antes del inicio de la pandemia COVID-19. En lo que respecta a VWFS, la Entidad continuó operando de manera normal y principalmente en modalidad remota, con "burbujas sanitarias" y administrando los niveles de presencialidad del personal en la oficina, con el objetivo de cumplir con todos los protocolos establecidos como respuesta a la pandemia causada por el virus COVID-19.

Durante el ejercicio se superó el objetivo de participación sobre la venta de autos y camionetas VW financiadas, resultando en un 83,4%. La penetración de financiaciones sobre el total de patentamientos de autos y camionetas de la Marca VW se ubicó en 14,7%, cumpliéndose el objetivo incluido en el presupuesto para este período. Se otorgaron un total de 8.233 préstamos prendarios, lo que representa un 5,7% de contratos adicionales a lo presupuestado a diciembre 2021. Lo anterior como resultado de la estrecha colaboración con la Marca y Concesionarios del Grupo, ofreciendo campañas a tasas subsidiadas que representan condiciones atractivas para los clientes, a pesar del elevado nivel de tasas de referencia en el mercado financiero. En lo que respecta al negocio mayorista, el año cerró con una cartera sana, debido al monitoreo continuo del portafolio de Concesionarios del Grupo y el trabajo conjunto con la Marca.

Las ventas de unidades del Grupo VW, que en virtud de su modelo de negocios se vio particularmente afectada por las restricciones para la importación de unidades, registraron una caída interanual del 6,2%, en contraposición a la mejora experimentada por el mercado total. En función de lo mencionado, luego de 17 años consecutivos como líder del mercado, el Grupo VW pasó a ocupar la tercera posición del ranking de patentamientos. No obstante lo mencionado, se superó en 9,8% la expectativa de venta de unidades del Grupo VW incluida en el presupuesto del año.

Al cierre del ejercicio, la sociedad tenía en su balance \$ 6.838 Millones de financiación a concesionarios y \$ 9.947 de financiación minorista lo que en total representa un incremento del 51% entre ambos respecto del mismo período del año anterior debido principalmente a un incremento del precio de las unidades financiadas.


Al 31 de diciembre de 2021 el nivel de atraso en los pagos de clientes (1 a 90 días) fue del 4,8% mientras que la cartera irregular (mayor a 90 días de atraso) fue del 3,1%.

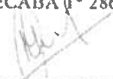
El resultado neto después del impuesto a las ganancias al 31 de diciembre de 2021 fue una pérdida de ARS 14.929MM, lo que supone una disminución del 306,2%. Esta disminución refleja principalmente el ajuste por inflación aplicado al patrimonio neto, que no es compensado en su totalidad por el resultado, debido a la alta competitividad en el sector, además de verse afectado por la intervención del Banco Central sobre las tasas de interés en el mercado. Adicionalmente, la caída muestra el apoyo de VWFS a la Red de Concesionarios, a quienes consideramos como socios estratégicos de negocios.


El saldo de Obligaciones Negociables al 31 de diciembre de 2021 es de un total de \$ 503 millones de pesos.

Véase nuestro informe de fecha  
2 de marzo de 2022


KPMG  
Reg. de Asoc. Prof. CPCECABA T° 2 F° 6


  
Patricia M. Zeisel (Socia)  
Contadora Pública (UBA)  
CPCECABA T° 286 F° 105

  
Mariana Andrea Rodriguez  
Presidente

  
Luis Maria Fernandez Aguirre  
Sub Gerente General

Véase nuestro informe de fecha  
2 de marzo de 2022

  
Alejandro Mosquera  
Por Comisión Fiscalizadora

  
Juan Christian Kindt  
Vice Presidente  
Véase nuestro informe de fecha  
02 de marzo de 2022



**Volkswagen Financial Services Compañía Financiera S.A.**

RESEÑA INFORMATIVA CORRESPONDIENTE AL EJERCICIO ECONÓMICO FINALIZADO EL  
31 DE DICIEMBRE DE 2021 (Cifras expresadas en miles de pesos)

Información no auditada

2 - PERSPECTIVAS


Para el 2022 se espera que el mercado automotor esté en un nivel de 450 mil patentamientos, lo que es una cantidad mayor a los patentamientos de 2021. Se prevé un año 2022 con un entorno de tasas al alza, en virtud de las expectativas de inflación y la brecha que existe entre el tipo de cambio oficial y el informal.


La entidad tiene como objetivo para el año 2022 defender su participación sobre las ventas de unidades financiadas, esperando una producción de préstamos minoristas superior a la registrada en 2021, en línea con la expectativa del mercado automotriz y se buscará mantener el nivel de la cartera mayorista. En pos de un desarrollo sostenible en el largo plazo, la compañía tiene planeados proyectos estratégicos durante el 2022, que derivarán en una mejora de procesos internos y que resultarán en una mayor calidad en el servicio a los clientes y mejor atención a los concesionarios.


Para financiar la cartera de créditos prendarios, la entidad prevé seguir diversificando sus fuentes de fondeo con su principal socio comercial, otros bancos comerciales y la emisión de deuda de Obligaciones Negociables.

Véase nuestro informe de fecha  
2 de marzo de 2022

KPMG  
Reg. de Asoc. Prof. CPCE/ABA T° 2 F° 6


  
Patricia M. Zeisel (Socia)  
Contadora Pública (UBA)  
CPCE/ABA T° 286 F° 105

  
Mariana Andrea Rodriguez  
Presidente

  
Luis María Fernández Aguirre  
Sub Gerente General

Véase nuestro informe de fecha  
2 de marzo de 2022

  
Alejandro Mosquera  
Por Comisión Fiscalizadora

  
Juan Christian Kindt  
Vice Presidente

**Volkswagen Financial Services Compañía Financiera S.A.**

**RESEÑA INFORMATIVA CORRESPONDIENTE AL EJERCICIO ECONÓMICO FINALIZADO EL  
31 DE DICIEMBRE DE 2021 (Cifras expresadas en miles de pesos) (Cont.)**

Información no auditada

Estructura patrimonial:

ACTIVO	12/2021	12/2020
Activo corriente	16.143.854	15.902.458
Activo no corriente	753.214	748.847
<b>Total del Activo</b>	<b>16.897.068</b>	<b>16.651.305</b>
Pasivo corriente	(12.145.792)	(11.641.244)
Pasivo no corriente	(642.656)	(886.512)
<b>Total del Pasivo</b>	<b>(12.788.448)</b>	<b>(12.527.756)</b>
<b>Patrimonio Neto total</b>	<b>(4.108.620)</b>	<b>(4.123.549)</b>


Estructura de resultados:


	12/2021	12/2020
Ingreso por intereses	6.501.048	7.299.238
Egreso por intereses	(3.508.223)	(4.035.250)
<b>Resultado neto por intereses</b>	<b>2.992.825</b>	<b>3.263.988</b>
Egreso por comisiones	(100.526)	(101.605)
Diferencia de cotización de oro y moneda extranjera	(10.837)	(57.303)
Otros ingresos operativos	28.363	25.358
Cargo por incobrabilidad	(86.638)	(253.854)
Beneficios al personal	(322.398)	(412.549)
Gastos de administración	(409.233)	(381.545)
Depreciaciones y desvalorizaciones de bienes	(38.865)	(38.069)
Otros gastos operativos	(614.516)	(601.844)
<b>Resultado operativo</b>	<b>1.438.175</b>	<b>1.442.577</b>
Resultado por posición monetaria	(1.444.746)	(1.174.524)
Impuesto a las ganancias	(8.358)	(263.177)
<b>Resultado neto del ejercicio - (Pérdida) / Ganancia</b>	<b>(14.929)</b>	<b>4.876</b>


Véase nuestro informe de fecha  
2 de marzo de 2022

KPMG


Reg. de Asoc. Prof. CPCECABA T° 2 F° 6


  
Patricia M. Zeisel (Socia)  
Contadora Pública (UBA)  
CPCECABA T° 286 F° 105

  
Mariana Andrea Rodriguez  
Presidente

  
Luis María Fernández Aguirre  
Sub Gerente General

Véase nuestro informe de fecha  
2 de marzo de 2022

  
Alejandro Mosquera  
Por Comisión Fiscalizadora

  
Juan Christian Kindt  
Vice Presidente

**Volkswagen Financial Services Compañía Financiera S.A.**

**RESEÑA INFORMATIVA CORRESPONDIENTE AL EJERCICIO ECONÓMICO FINALIZADO EL  
31 DE DICIEMBRE DE 2021** (Cifras expresadas en miles de pesos) (Cont.)

Información no auditada

Estructura de Flujo de efectivo

	<b>12/2021</b>	<b>12/2020</b>
Fondos generados por las actividades operativas	1.360.613	2.412.859
Fondos aplicados a las actividades de inversión	(41.762)	(29.717)
Fondos aplicados a las actividades de financiación	(1.196.574)	(2.268.388)
Efecto de variaciones por tipo de cambio sobre saldos de efectivo	5.698	4.755
Efecto de variaciones de los flujos de efectivo	(119.782)	(53.922)
Total de fondos generados durante el ejercicio	8.193	65.586

Datos estadísticos

	<b>12/2021</b>	<b>12/2020</b>
Efectivo y Depósitos en Bancos	271.718	263.525
Préstamos y otras financiaciones	15.564.474	15.429.169
Financiaciones recibidas del B.C.R.A. y otras instituciones financieras	(10.981.331)	(9.010.859)


Índices comparativos


	<b>31/12/2021</b>	<b>31/12/2020</b>
Liquidez (Activo Corriente / Pasivo Corriente)	132%	138%
Solvencia ( Patrimonio Neto / Pasivo)	32%	33%
Inmovilización del Capital (Propiedad y equipo / Patrimonio Neto)	1%	1%

Véase nuestro informe de fecha  
2 de marzo de 2022

KPMG


Reg. de Asoc. Prof. CPCECABA T° 2 F° 6


  
Patricia M. Zeisel (Socia)  
Contadora Pública (UBA)  
CPCECABA T° 286 F° 105

  
Mariana Andrea Rodriguez  
Presidente

Véase nuestro informe de fecha  
2 de marzo de 2022

  
Alejandro Mosquera  
Por Comisión Fiscalizadora

  
Juan Christian Kindt  
Vice Presidente

  
Luis María Fernández Aguirre  
Sub Gerente General



KPMG  
Boulevard 710 - 1° piso - C1108ABL  
Buenos Aires, Argentina

+54 11 4316 8700  
www.kpmg.com.ar

## **INFORME DE LOS AUDITORES INDEPENDIENTES SOBRE ESTADOS FINANCIEROS**

A los Señores Presidente y Directores de  
Volkswagen Financial Services Compañía Financiera S.A.  
Domicilio legal: Av. Córdoba 111 - Piso 30  
Ciudad Autónoma de Buenos Aires  
C.U.I.T. N°: 30-68241957-8

### ***Informe sobre los estados financieros***

Hemos auditado los estados financieros de Volkswagen Financial Services Compañía Financiera S.A. (la "Entidad") que se adjuntan, los que comprenden el estado de situación financiera 31 de diciembre de 2021, los estados de resultados, de cambios en el patrimonio y de flujo de efectivo por el ejercicio finalizado en esa fecha, Anexos y Notas explicativas seleccionadas.

Los saldos y otra información correspondientes al 31 de diciembre de 2020 son parte integrante de los estados financieros mencionados precedentemente y se los presenta con el único propósito de que se interprete exclusivamente en relación con las cifras y con la información del ejercicio actual.

### ***Responsabilidad del Directorio y la Gerencia de la Entidad***

El Directorio y la Gerencia de la Entidad son responsables por la preparación y presentación de los estados financieros adjuntos de conformidad con el marco de información contable establecido por el Banco Central de la República Argentina ("BCRA") que, como se indica en la Nota 2 a los estados financieros adjuntos, se basa en las Normas Internacionales de Información Financiera ("NIIF") y, en particular, de la Norma Internacional de Contabilidad 34 "Información Financiera Intermedia" (NIC 34), aprobadas por el Consejo de Normas Internacionales de Contabilidad ("IASB" por su sigla en inglés) y adoptadas por la Federación Argentina de Consejos Profesionales de Ciencias Económicas, con la excepción transitoria en la aplicación del modelo de deterioro de la sección 5.5. "Deterioro de Valor" de la NIIF 9 "Instrumentos Financieros". El Directorio y la Gerencia de la Entidad son también responsables del control interno que consideren necesario para permitir la preparación de información financiera libre de distorsiones significativas, ya sea debido a errores o irregularidades.

### ***Responsabilidad de los auditores***

Nuestra responsabilidad consiste en emitir una opinión sobre los estados financieros adjuntos basada en nuestra auditoría. Hemos efectuado nuestra auditoría de acuerdo con las normas de auditoría establecidas en la Resolución Técnica N° 37 de la Federación Argentina de Consejos Profesionales de Ciencias Económicas y con las "Normas mínimas sobre Auditorías Externas" emitidas por el BCRA aplicable a la auditoría de estados financieros. Dichas normas exigen que cumplamos los requerimientos de ética, y que planifiquemos y ejecutemos la auditoría para obtener una seguridad razonable de que los estados financieros no contienen errores significativos. Una auditoría implica realizar procedimientos sobre bases selectivas para obtener elementos de juicio sobre la información contable incluida en los estados financieros. Los procedimientos seleccionados dependen de nuestro juicio profesional, incluyendo la evaluación del riesgo de que los estados financieros contengan errores significativos. Al realizar esta evaluación del riesgo, consideramos el control interno existente en la Entidad relativo a la preparación y presentación de los estados financieros con la finalidad de seleccionar los procedimientos de auditoría apropiados en las circunstancias, pero no con el propósito de expresar una opinión sobre la efectividad del control interno de la Entidad. Como parte de la auditoría se evalúan asimismo las políticas contables utilizadas, las estimaciones significativas hechas por la Dirección y la presentación de los estados financieros en su conjunto. Consideramos que hemos obtenido los elementos de juicio válidos y suficientes para sustentar nuestra opinión profesional.



### **Opinión**

En nuestra opinión, los estados financieros adjuntos presentan razonablemente, en todos sus aspectos significativos, la situación financiera de Volkswagen Financial Services Compañía Financiera S.A. al 31 de diciembre de 2021, así como sus resultados, los cambios en su patrimonio y los flujos de efectivo, correspondientes al ejercicio finalizado en esa fecha, de conformidad con el marco de información contable establecido por el BCRA, que se describe en Nota 2 a dichos estados financieros.

### **Énfasis sobre ciertas cuestiones reveladas en los estados financieros**

Sin modificar nuestra opinión, llamamos la atención de los usuarios de este informe sobre la siguiente cuestión revelada en los estados financieros adjuntos, las que deben ser tenidas en cuenta para la interpretación de los estados financieros:

Como se explica en las Notas 2, 5 y 6 a los estados financieros adjuntos, los mismos han sido preparados por el Directorio y la Gerencia de la Entidad de acuerdo con el marco de información contable establecido por el B.C.R.A. que difiere de las NIIF en relación con a aplicación de la sección 5.5 "Deterioro" de la NIIF 9 "Instrumentos financieros" que fue excluida en forma transitoria por el B.C.R.A. del marco contable aplicable a las entidades financieras. La Entidad se encuentra en proceso de cuantificación y revisión del efecto final que tendrá la aplicación de las normas de deterioro bajo NIIF N° 9.

### **Informe sobre otros requerimientos legales y regulatorios**

En cumplimiento de disposiciones vigentes informamos que:

- a) los estados financieros que se adjuntan se encuentran pendientes de transcripción en el Libro Inventarios y Balances, y surgen de registros contables también pendientes de transcripción;
- b) hemos leído la reseña informativa correspondiente a los estados financieros al 31 de diciembre de 2021 (secciones: "Estructura patrimonial comparativa con períodos anteriores", "Estructura de resultados comparativa", "Estructura de flujo de efectivo comparativo con períodos anteriores", "Datos estadísticos comparativos con períodos anteriores" e "Índices"), sobre la cual, en lo que es materia de nuestra competencia, no tenemos observaciones significativas que formular;
- c) al 31 de diciembre de 2021, la deuda devengada en concepto de aportes y contribuciones con destino al Sistema Integrado Previsional Argentino que surge de los registros contables ascendía a \$ 6.036.014, no existiendo deudas exigibles a dicha fecha, y
- d) durante el ejercicio finalizado el 31 de diciembre de 2021, hemos facturado honorarios por servicios de auditoría prestados a la Entidad que representan el 86,9% del total facturado a la Entidad por todo concepto, el 4,6% del total de los honorarios por servicios de auditoría facturados a la Entidad y sus Sociedades vinculadas, y el 4,5% del total facturado a la Entidad y sus Sociedades vinculadas por todo concepto.

Ciudad Autónoma de Buenos Aires, 2 de marzo de 2022

KPMG

Reg. de Asoc. Prof. CPCECABA T° 2 F° 6

Patricia M. Zeisel

Socia

Contadora Pública (UBA)  
CPCECABA T° 286 F° 105

## **INFORME DE LA COMISION FISCALIZADORA**

A los Señores Directores y Accionistas de  
Volkswagen Financial Services Compañía Financiera S.A.  
Domicilio Legal: Av. Córdoba 111  
Ciudad Autónoma de Buenos Aires  
C.U.I.T. N°: 30-68241957-8

Hemos efectuado una revisión de los estados financieros de **Volkswagen Financial Services Compañía Financiera S.A.** (en adelante "la Entidad") que comprenden el estado de situación financiera al 31 de diciembre de 2021, los estados de resultados, de cambios en el patrimonio y de flujo de efectivo por el ejercicio finalizado en esa fecha, anexos y notas explicativas seleccionadas.

Los saldos y otra información correspondientes al 31 de diciembre de 2020 son parte integrante de los estados financieros mencionados precedentemente y se los presenta con el único propósito de que se interprete exclusivamente en relación con las cifras y con la información del ejercicio actual.

El Directorio de la Entidad es responsable de la preparación y presentación de los estados financieros adjuntos de conformidad con el marco contable establecido por el Banco Central de la República Argentina.

Nuestra revisión fue realizada de acuerdo con las normas de sindicatura vigentes. Nuestro trabajo se limitó a la verificación de la congruencia de los documentos revisados con la información sobre las decisiones societarias expuestas en actas y la adecuación de dichas decisiones a la ley y a los estatutos en lo relativo a sus aspectos formales y documentales, no incluyendo una opinión sobre los estados financieros y documentos mencionados. Por lo tanto, no expresamos tal opinión. En lo relacionado a los aspectos contables y de auditoría, la Comisión Fiscalizadora se basó especialmente en el trabajo efectuado por los auditores externos de la Entidad, KPMG quien emitió su informe de revisión con fecha 2 de marzo de 2022 sin salvedades. Informamos además, que en cumplimiento del ejercicio de control de legalidad que nos compete, hemos aplicado durante el período los restantes procedimientos descriptos en el artículo 294 de la Ley General de Sociedades N° 19.550, que consideramos necesarios de acuerdo con las circunstancias, incluyendo, entre otros, el control de la constitución y subsistencia de la garantía de los directores.

### **Énfasis en ciertas cuestiones.**

Sin modificar nuestra opinión, llamamos la atención de los usuarios de este informe sobre la siguiente cuestión revelada en los estados financieros adjuntos, las que deben ser tenidas en cuenta para la interpretación de los mismos. Como se explica en las notas 2, 5 y 6 a los estados financieros adjuntos, los mismos han sido preparados por el Directorio y la Gerencia de la Entidad de acuerdo con el marco de información contable establecido por el B.C.R.A. que difiere de las NIIF en relación con la aplicación de la sección 5.5 "Deterioro" de la NIIF 9 "Instrumentos financieros" que fue excluida en forma transitoria por el B.C.R.A. del marco contable aplicable a las entidades financieras. La Entidad se encuentra en proceso de cuantificación y revisión del efecto final que tendrá la aplicación de las normas de deterioro bajo NIIF N° 9.

### **Conclusión**

Como resultado de nuestra revisión, nada ha llamado nuestra atención que nos hiciera concluir que los estados financieros de Volkswagen Financial Services Compañía Financiera S.A. adjuntos no han sido preparados, en todos sus aspectos significativos, de conformidad con el marco legal vigente.

En cumplimiento de disposiciones vigentes informamos que:

- a) los estados financieros que se adjuntan se encuentran pendientes de transcripción en el libro Inventarios y Balances y surgen de registros contables también pendientes de transcripción.
- b) hemos revisado la reseña informativa requerida por la Comisión Nacional de Valores sobre la cual, en lo que es materia de nuestra competencia, no tenemos observaciones significativas que formular.
- c) Manifestamos, asimismo, que, durante el período, hemos realizado, en cuanto correspondían, las tareas previstas por el art. 294 de la Ley General de Sociedades N° 19.550.

Ciudad Autónoma de Buenos Aires, 2 de marzo de 2022



Alejandro Mosquera  
Por Comisión Fiscalizadora

Ciudad Autónoma de Buenos Aires, 8 de marzo de 2022

Legalizamos de acuerdo con las facultades otorgadas a este CONSEJO PROFESIONAL por las leyes 466 (Art. 2, Inc, D y J) y 20488 (Art. 21, Inc. I) la actuación profesional de fecha 02/03/2022 referida a un Estado Contable Ej. Regular/ Irregular de fecha 31/12/2021 perteneciente a VOLKSWAGEN FINANCIAL SERVICES COMPAÑÍA FINANCIERA S.A. CUIT 30-68241957-8, intervenida por la Dra. PATRICIA MONICA ZEISEL. Sobre la misma se han efectuado los controles de matrícula vigente y control formal de dicha actuación profesional de conformidad con lo previsto en la Res. C. 236/88, no implicando estos controles la emisión de un juicio técnico sobre la actuación profesional.

Datos del matriculado

Dra. PATRICIA MONICA ZEISEL

Contador Público (U.B.A.)

CPCECABA T° 286 F° 105

Firma en carácter de socio

KPMG

T° 2 F° 6

SOCIO



*Esta actuación profesional ha sido gestionada por el profesional interviniente a través de internet y la misma reúne los controles de matrícula vigente, incumbencias y control formal de informes y certificaciones (Res. C. 236/88). El receptor del presente documento puede constatar su validez ingresando a [www.consejo.org.ar/certificaciones/validar.htm](http://www.consejo.org.ar/certificaciones/validar.htm) declarando el siguiente código: golsulg*

Legalización N° 962711

